

Perfil dels alumnes matriculats a la UB procedents de la 1a assignació des de l'OEAU Curs 2013.

Ciències biomèdiques

Nacionalitats dels estrangers

Països Baixos	2	28,57%	■■■■■■■■■■
Andorra	1	14,29%	■■■■■■
Colòmbia	1	14,29%	■■■■■■
Marroc	1	14,29%	■■■■■■
Romania	1	14,29%	■■■■■■
Xina	1	14,29%	■■■■■■
TOTAL	7		

Zona geogràfica del lloc de naixement dels estrangers

Unió Europea	3	42,86%	■■■■■■■■■■■■■■■■■■■■
Resta d'Europa	1	14,29%	■■■■■■
Amèrica del Sud	1	14,29%	■■■■■■
Àsia	1	14,29%	■■■■■■
Àfrica	1	14,29%	■■■■■■
TOTAL	7		

Països de naixement dels estrangers

Espanya	2	28,57%	■■■■■■■■■■
Andorra	1	14,29%	■■■■■■
Colòmbia	1	14,29%	■■■■■■
Marroc	1	14,29%	■■■■■■
Romania	1	14,29%	■■■■■■
Xina	1	14,29%	■■■■■■
TOTAL	7		

Perfil dels alumnes matriculats a la UB procedents de la 1a assignació des de l'OEAU Curs 2013.

Ciències biomèdiques

DOMICILI DE RESIDÈNCIA HABITUAL DE LA FAMÍLIA

Domicili a Espanya vs Fora d'Espanya

Espanya	153	98,71%	
Fora d'Espanya	2	1,29%	
TOTAL	155		

Residència familiar fora d'Espanya

Resta d'Europa	1	50,00%	
Àsia	1	50,00%	
TOTAL	2		

Països de residència familiar fora d'Espanya

Andorra	1	50,00%	
Vietnam	1	50,00%	
TOTAL	2		

Residència familiar a Espanya

Catalunya	129	84,31%	
Fora de Catalunya	24	15,69%	
TOTAL	153		

Comunitat autònoma dels alumnes amb residència familiar a Espanya, llevat Catalunya

Illes Balears	9	37,50%	
Aragó	5	20,83%	
Castella-Lleó	3	12,50%	
Comunitat Valenciana	3	12,50%	
Galícia	2	8,33%	
Andalusia	1	4,17%	
País Basc	1	4,17%	
TOTAL	24		

Províncies de residència familiar no catalanes

Balears	9	37,50%	
Huesca	4	16,67%	
Leon	2	8,33%	
Alicante	1	4,17%	
Avila	1	4,17%	
Castellon	1	4,17%	
Guipuzcoa	1	4,17%	
La Coruña	1	4,17%	
Orense	1	4,17%	
Sevilla	1	4,17%	
Valencia	1	4,17%	
Zaragoza	1	4,17%	
TOTAL	24		

Perfil dels alumnes matriculats a la UB procedents de la 1a assignació des de l'OOUA Curs 2013.

Ciències biomèdiques

SITUACIÓ SOCIO-FAMILIAR

Estudis acabats del pare

Estudis primaris	17	10,97%	■■■■■
EGB o FP 1er grau	31	20,00%	■■■■■■■■
Batxillerat o FP 2n grau	41	26,45%	■■■■■■■■■■
Diplomat o Enginyer Tèc.	17	10,97%	■■■■■
Dr., Llicenciat, Enginyer o Arquitecte	38	24,52%	■■■■■■■■■■
Altres / NS / NC	11	7,10%	■■■
TOTAL	155		

Estudis acabats de la mare

Estudis primaris	13	8,39%	■■■■
EGB o FP 1er grau	28	18,06%	■■■■■■■■
Batxillerat o FP 2n grau	28	18,06%	■■■■■■■■
Diplomat o Enginyer Tèc.	20	12,90%	■■■■■■
Dr., Llicenciat, Enginyer o Arquitecte	54	34,84%	■■■■■■■■■■■■■■■■■■■■
Altres / NS / NC	12	7,74%	■■■■
TOTAL	155		

Ocupació del pare

Direc. o Gerent d'empr. o Inst. Públiques	27	17,42%	■■■■■■■
Tècnic o professió associada a tit. univ.	15	9,68%	■■■■■
Treb. qualificat sect. agr. ram. o pesca	3	1,94%	■■■
Treb. qualificat sect. industrial	14	9,03%	■■■■■
Treb. qualificat sect. constr. i mineria	5	3,23%	■■■
Treb. qualificat sect. serveis	47	30,32%	■■■■■■■■■■■■■■■■■■■■
Treb. no qualificat	7	4,52%	■■■■
Forces armades	1	0,65%	■■■
Altres / NS / NC	36	23,23%	■■■■■■■■■■■■■■■■■■■■
TOTAL	155		

Ocupació de la mare



Direc. o Gerent d'empr. o Inst. Públiques	25	16,13%	■■■■■■■
Tècnic o professió associada a tit. univ.	23	14,84%	■■■■■■■
Treb. qualificat sect. agr. ram. o pesca	1	0,65%	■■■
Treb. qualificat sect. industrial	2	1,29%	■■■
Treb. qualificat sect. serveis	55	35,48%	■■■■■■■■■■■■■■■■■■■■
Treb. no qualificat	3	1,94%	■■■
Altres / NS / NC	46	29,68%	■■■■■■■■■■■■■■■■■■■■
TOTAL	155		

Perfil dels alumnes matriculats a la UB procedents de la 1a assignació des de l'OOUA Curs 2013.



Ciències biomèdiques

ACCÉS A LA UNIVERSITAT



Via accés

0 - PAU o assimilats	145	93,55%	
2 - Llicenciats, diplomats o assimilats	2	1,29%	
4 - CFGS o assimilats	1	0,65%	
7 - PAU amb estudis iniciats	5	3,23%	
9 - Majors de 25 anys	2	1,29%	
TOTAL	155		

Convocatòria de Preinscripció

Juny	152	98,06%	
Minusvàlids / Esportistes d'el·lit	3	1,94%	
TOTAL	155		

Indicador discapacitat/esportista d'alt nivell

Discapacitat	2	66,67%	
Resta d'alumnes	1	33,33%	
TOTAL	3		



Perfil dels alumnes matriculats a la UB procedents de la 1a assignació des de l'OOUA Curs 2013.

Ciències biomèdiques





VIES 017: PAU

Alumnes: 150 (96,77%)








Any de superació de les PAU

2013 Juny	143	95,33%	
2012 Juny	5	3,33%	
2012 Setembre	1	0,67%	
2011 Juny	1	0,67%	
TOTAL	150		

Nota de tall



13 o més	7	4,67%	
de 13 a 13,999	19	12,67%	
de 12 a 12,999	111	74,00%	
de 11 a 11,999	11	7,33%	
de 10 a 10,999	1	0,67%	
de 8 a 8,999	1	0,67%	
TOTAL	150		

Matèria de modalitat a la fase general de les PAU

Biologia	16	10,67%	
Ciències de la terra i del medi ambient	24	16,00%	
Credencial UNED (sistemes educatius estrangers)	4	2,67%	
Física	8	5,33%	
Literatura catalana	1	0,67%	
Literatura universal	1	0,67%	
Matemàtiques	56	37,33%	
Matemàtiques aplicades a les ciències socials	29	19,33%	
Química	11	7,33%	
TOTAL	150		

Alumnes que han superat les PAU a partir del 2010

Opció concordant amb l'estudi assignat

Sí	119	79,33%	
No	31	20,67%	
TOTAL	150		


Perfil dels alumnes matriculats a la UB procedents de la 1a assignació des de l'OEAU Curs 2013.

Ciències biomèdiques


VIES 4 I 8: FP2, MP3, AAIOA O CFGS

Alumnes: 1 (0,65%)


Any de finalització del cicle formatiu

2013 Juny	1	100,00%	
TOTAL	1		


Nota de tall

11 o més	1	100,00%	
TOTAL	1		


Tipus d'ensenyament

CFPS: Cicle formatiu de formació professional	1	100,00%	
TOTAL	1		

Branques FP2, MP3, AAiOA o CFGS

CFPS : Laboratori de diagnòstic clínic	1	100,00%	
TOTAL	1		

Branca concordant amb l'estudi assignat

Sí	1	100,00%	
TOTAL	1		


Perfil dels alumnes matriculats a la UB procedents de la 1a assignació des de l'OEAU Curs 2013.

Ciències biomèdiques




VIES 7 I 8: AMB ESTUDIS UNIVERSITARIS INICIATS

Alumnes: 5 (3,23%)


Any de l'última matrícula a la Universitat

No informat	5	100,00%	
TOTAL	5		






Universitats on l'alumne ha iniciat els estudis

Universitat de Barcelona	3	60,00%	
Universitat Autònoma de Barcelona	1	20,00%	
Universitat Ramon Llull	1	20,00%	
TOTAL	5		

Comunitat autònoma de la universitat on l'alumne ha iniciat els estudis

Catalunya	5	100,00%	
TOTAL	5		

Últim estudi iniciat

Administració i direcció d'empreses + Dret, LLicenciatura en	1	20,00%	
Ciències de l'activitat física i de l'esport, Grau en (UB)	1	20,00%	
Farmàcia, Grau en (UB)	1	20,00%	
Microbiologia, Grau en (UAB)	1	20,00%	
Química, Grau en (URL)	1	20,00%	
TOTAL	5		

Perfil dels alumnes matriculats a la UB procedents de la 1a assignació des de l'OOAU Curs 2013.

Ciències biomèdiques

VIA 2: AMB ESTUDIS UNIVERSITARIS FINALITZATS

Alumnes: 2 (1,29%)

Any de finalització de la carrera

2011	1	50,00%	████████████████████
2010	1	50,00%	████████████████████
TOTAL	2		

Nota de tall

de 8 a 8,999	1	50,00%	████████████████████
de 7 a 7,999	1	50,00%	████████████████████
TOTAL	2		

Última carrera finalitzada

Arquitectura	1	50,00%	████████████████████
No informat	1	50,00%	████████████████████
TOTAL	2		

Universitats on l'alumne ha finalitzat l'última carrera

Universitat Politècnica de Catalunya	1	50,00%	████████████████████
No informat	1	50,00%	████████████████████
TOTAL	2		

Comunitat autònoma de la universitat on l'alumne ha finalitzat l'última carrera

Catalunya	1	50,00%	████████████████████
No informat	1	50,00%	████████████████████
TOTAL	2		


Perfil dels alumnes matriculats a la UB procedents de la 1a assignació des de l'OOAU Curs 2013.

Ciències biomèdiques



VIA 9: MAJORS DE 25 ANYS

Alumnes: 2 (1,29%)


Any de superació la prova de més grans de 25 anys.

2013	2	100,00%	
TOTAL	2		



Nota de tall

de 8 a 8,999	1	50,00%	
de 5 a 5,999	1	50,00%	
TOTAL	2		

Opcions majors de 25 anys

Ciències-Ciències de la salut	2	100,00%	
TOTAL	2		

Universitat on l'alumne ha superat la Prova de més grans de 25 anys

Universitat de Barcelona	1	50,00%	
Universitat Rovira i Virgili	1	50,00%	
TOTAL	2		

Perfil dels alumnes matriculats a la UB procedents de la 1a assignació des de l'OOAU Curs 2013.



Ciències biomèdiques

ESTUDIS A SECUNDÀRIA




S'exclouen els alumnes que no informen sobre l'any d'acabament dels estudis.

Alumnes: 153 (98,71%)



Any d'acabament dels estudis

2013	140	91,50%	
2012	9	5,88%	
2011	2	1,31%	
2008	1	0,65%	
abans de 2008	1	0,65%	
TOTAL	153		

Tipus de centre on han estudiat l'últim any

Públic	89	58,17%	
Privat	38	24,84%	
Concertat	26	16,99%	
TOTAL	153		

Lloc del centre

Catalunya	126	82,35%	
Espanya	25	16,34%	
Altres	2	1,31%	
TOTAL	153		

Perfil dels alumnes matriculats a la UB procedents de la 1a assignació des de l'OEAU Curs 2013.

Ciències biomèdiques

Ubicació del centre fora d'Espanya

Unió Europea	1	50,00%	■
Resta d'Europa	1	50,00%	■
TOTAL	2		

Països del centre fora d'Espanya

Andorra	1	50,00%	■
França	1	50,00%	■
TOTAL	2		

Centres on l'alumne ha estudiat la secundària

ESC.PROF.SALESIANA	2	1,74%	■
ESCOLA PIA DE CALDES DE MONTB.	2	1,74%	■
IES GELIDA	2	1,74%	■
IES LA GARROTXA	2	1,74%	■
IES MANUEL DE CABANYES	2	1,74%	■
IES MERCÈ RODOREDA	2	1,74%	■
IES SÒL DE RIU	2	1,74%	■
INFANT JESÚS	2	1,74%	■
JESÚS, MARIA I JOSEP	2	1,74%	■
LA SALLE BONANOVA	2	1,74%	■
TALLER GINEBRO	2	1,74%	■
Amb freqüència inferior al 1,74%	93	80,87%	■
TOTAL	115		

Es comptabilitzen els alumnes que han finalitzat la secundària el curs anterior a un centre català i dins del sistema educatiu espanyol.

Perfil dels alumnes matriculats a la UB procedents de la 1a assignació des de l'OOAU Curs 2013.


Ciències biomèdiques

ESTUDIS A CICLES FORMATIUS DE GRAU SUPERIOR O FP2


S'exclouen els alumnes que no informen sobre l'any d'acabament dels estudis.

Alumnes: 1 (0,65%)


Any d'acabament dels estudis

2013	1	100,00%	
TOTAL	1		


Tipus de centre on han estudiat l'últim any

Privat	1	100,00%	
TOTAL	1		


Lloc del centre

Catalunya	1	100,00%	
TOTAL	1		

Àmbit territorial de la comarca del centre a Catalunya

Àmbit Metropolità	1	100,00%	
TOTAL	1		

Comarques del centre a Catalunya

Barcelonès	1	100,00%	
TOTAL	1		

Perfil dels alumnes matriculats a la UB procedents de la 1a assignació des de l'OAU Curs 2013.

Ciències biomèdiques

GRAU DE CONEIXEMENT DELS IDIOMES AUTONÒMICS

Català comprensió escrita

Bo	141	90,97%	
Regular	7	4,52%	
Nul	7	4,52%	
TOTAL	155		

Català comprensió oral

Bo	141	90,97%	
Regular	9	5,81%	
Nul	5	3,23%	
TOTAL	155		

Català expressió escrita

Bo	135	87,10%	
Regular	10	6,45%	
Nul	10	6,45%	
TOTAL	155		

Català expressió oral

Bo	136	87,74%	
Regular	9	5,81%	
Nul	10	6,45%	
TOTAL	155		

Castellà comprensió escrita

Bo	151	97,42%	
Regular	4	2,58%	
TOTAL	155		

Castellà comprensió oral

Bo	153	98,71%	
Regular	2	1,29%	
TOTAL	155		

Castellà expressió escrita

Bo	151	97,42%	
Regular	4	2,58%	
TOTAL	155		

Castellà expressió oral

Bo	147	94,84%	
Regular	8	5,16%	
TOTAL	155		

Perfil dels alumnes matriculats a la UB procedents de la 1a assignació des de l'OAU Curs 2013.

Ciències biomèdiques

NOVES TECNOLOGIES

Disposen d'un ordinador personal al seu domicili habitual?

Si, i amb connexió a internet	153	98,71%	
No, però utilitzo internet	2	1,29%	
TOTAL	155		

Tens coneixements d'eines d'ofimàtica? (excel, word, acces,...)

Bo	106	68,39%	
Regular	48	30,97%	
Nul	1	0,65%	
TOTAL	155		

Et sents familiaritzat amb aules en línia de la plataforma Moodle?

Gens	42	27,10%	
Bastant	58	37,42%	
Molt	55	35,48%	
TOTAL	155		

Utilitzes eines per a compartir? (wiki, blogs,...)

Mai	44	28,39%	
A vegades	98	63,23%	
Sempre	13	8,39%	
TOTAL	155		

Utilitzes xarxes social? (Facebook, Twitter,...)

A vegades	35	22,58%	
Sempre	120	77,42%	
TOTAL	155		

Utilitzes cercadors d'informació? (Google, Wikipedia, Youtube,...)

A vegades	9	5,81%	
Sempre	146	94,19%	
TOTAL	155		

Utilitzes eines de missatgeria instantània? (Messenger, Skype, xtas,...)

Mai	2	1,29%	
A vegades	60	38,71%	
Sempre	93	60,00%	
TOTAL	155		

