

Perfil dels alumnes matriculats a la UB procedents de la 1a assignació des de l'OEAU Curs 2013.

Medicina

Zona geogràfica d'origen de la nacionalitat dels estrangers

Unió Europea	7	50,00%	████████████████████
Resta d'Europa	3	21,43%	██████████
Amèrica del Sud	2	14,29%	██████
Àsia	2	14,29%	██████
TOTAL	14		

Nacionalitats dels estrangers

Andorra	2	14,29%	██████
França	2	14,29%	██████
Itàlia	2	14,29%	██████
Portugal	2	14,29%	██████
Argentina	1	7,14%	██
Pakistan	1	7,14%	██
Regne Unit	1	7,14%	██
Rússia	1	7,14%	██
Veneçuela	1	7,14%	██
Xina	1	7,14%	██
TOTAL	14		

Zona geogràfica del lloc de naixement dels estrangers

Unió Europea	5	35,71%	████████████████
Resta d'Europa	3	21,43%	██████████
Amèrica del Sud	4	28,57%	██████████████
Àsia	2	14,29%	██████
TOTAL	14		

Països de naixement dels estrangers

Andorra	2	14,29%	██████
Argentina	2	14,29%	██████
Itàlia	2	14,29%	██████
Veneçuela	2	14,29%	██████
Espanya	1	7,14%	██
Moldàvia	1	7,14%	██
Pakistan	1	7,14%	██
Portugal	1	7,14%	██
Regne Unit	1	7,14%	██
Xina	1	7,14%	██
TOTAL	14		

Perfil dels alumnes matriculats a la UB procedents de la 1a assignació des de l'OOUA Curs 2013.

Medicina

LLOC DE NAIXEMENT

Nascuts a Espanya vs Nascuts fora d'Espanya

Espanya	231	93,15%	
Fora d'Espanya	17	6,85%	
TOTAL	248		

Lloc de naixement dels alumnes nascuts fora d'Espanya

Unió Europea	6	35,29%	
Resta d'Europa	3	17,65%	
Centre Amèrica	1	5,88%	
Amèrica del Sud	5	29,41%	
Àsia	2	11,76%	
TOTAL	17		

Països de naixement dels nascuts fora d'Espanya

Andorra	2	11,76%	
Argentina	2	11,76%	
Itàlia	2	11,76%	
Veneçuela	2	11,76%	
Cuba	1	5,88%	
Equador	1	5,88%	
França	1	5,88%	
Irlanda	1	5,88%	
Moldàvia	1	5,88%	
Pakistan	1	5,88%	
Portugal	1	5,88%	
Regne Unit	1	5,88%	
Xina	1	5,88%	
TOTAL	17		

Nascuts a Espanya

Catalunya	187	80,95%	
Fora de Catalunya	44	19,05%	
TOTAL	231		

Perfil dels alumnes matriculats a la UB procedents de la 1a assignació des de l'OEAU Curs 2013.

Medicina

SITUACIÓ SOCIO-FAMILIAR

Estudis acabats del pare

Sense estudis	4	1,61%	■
Estudis primaris	14	5,65%	■■
EGB o FP 1er grau	19	7,66%	■■■
Batxillerat o FP 2n grau	48	19,35%	■■■■■■
Diplomat o Enginyer Tèc.	32	12,90%	■■■■■
Dr., Llicenciat, Enginyer o Arquitecte	109	43,95%	■■■■■■■■■■■■■■■■■■■■
Altres / NS / NC	22	8,87%	■■■■
TOTAL	248		

Estudis acabats de la mare

Sense estudis	2	0,81%	
Estudis primaris	14	5,65%	■■
EGB o FP 1er grau	23	9,27%	■■■■
Batxillerat o FP 2n grau	57	22,98%	■■■■■■■■
Diplomat o Enginyer Tèc.	40	16,13%	■■■■■■
Dr., Llicenciat, Enginyer o Arquitecte	96	38,71%	■■■■■■■■■■■■■■■■■■
Altres / NS / NC	16	6,45%	■■■
TOTAL	248		

Ocupació del pare

Direc. o Gerent d'empr. o Inst. Públiques	46	18,55%	■■■■■■
Tècnic o professió associada a tit. univ.	57	22,98%	■■■■■■■■
Treb. qualificat sect. agr. ram. o pesca	3	1,21%	
Treb. qualificat sect. industrial	18	7,26%	■■■
Treb. qualificat sect. constr. i mineria	5	2,02%	■
Treb. qualificat sect. serveis	46	18,55%	■■■■■■
Treb. no qualificat	4	1,61%	■
Forces armades	2	0,81%	
Altres / NS / NC	67	27,02%	■■■■■■■■■■
TOTAL	248		

Ocupació de la mare

Direc. o Gerent d'empr. o Inst. Públiques	31	12,50%	■■■■
Tècnic o professió associada a tit. univ.	53	21,37%	■■■■■■■■
Treb. qualificat sect. agr. ram. o pesca	2	0,81%	
Treb. qualificat sect. industrial	7	2,82%	■
Treb. qualificat sect. serveis	71	28,63%	■■■■■■■■■■
Treb. no qualificat	9	3,63%	■
No ha tingut un treball remunerat	7	2,82%	■
Altres / NS / NC	68	27,42%	■■■■■■■■■■
TOTAL	248		

Perfil dels alumnes matriculats a la UB procedents de la 1a assignació des de l'OEAU Curs 2013.

Medicina

ACCÉS A LA UNIVERSITAT

Via accés

0 - PAU o assimilats	178	71,77%	
2 - Llicenciats, diplomats o assimilats	13	5,24%	
4 - CFGS o assimilats	28	11,29%	
7 - PAU amb estudis iniciats	15	6,05%	
8 - CFGS o assimilats amb estudis iniciats	5	2,02%	
9 - Majors de 25 anys	8	3,23%	
11 - Majors de 45 anys	1	0,40%	
TOTAL	248		

Convocatòria de Preinscripció

Juny	234	94,35%	
Minusvàlids / Esportistes d'el·lit	14	5,65%	
TOTAL	248		


Indicador discapacitat/esportista d'alt nivell

Discapacitat	12	75,00%	
Esportista d'alt nivell	2	12,50%	
Resta d'alumnes	2	12,50%	
TOTAL	16		

Perfil dels alumnes matriculats a la UB procedents de la 1a assignació des de l'OAU Curs 2013.








Medicina

Opcions COU / Batxillerat a les PAU

LOGSE 2: Ciències de la Salut	3	100,00%	
TOTAL	3		



Alumnes que han superat les PAU amb anterioritat al 2010

Matèria de modalitat a la fase general de les PAU

Biologia	2	1,05%	
Ciències de la terra i del medi ambient	14	7,37%	
Credencial UNED (sistemes educatius estrangers)	9	4,74%	
Dibuix tècnic	1	0,53%	
Disseny	1	0,53%	
Economia de l'empresa	1	0,53%	
Física	7	3,68%	
Història de l'art	1	0,53%	
Llenguatge i pràctica musical	3	1,58%	
Matemàtiques	119	62,63%	
Matemàtiques aplicades a les ciències socials	28	14,74%	
Química	4	2,11%	
TOTAL	190		

Alumnes que han superat les PAU a partir del 2010

Opció concordant amb l'estudi assignat

Sí	158	81,87%	
No	35	18,13%	
TOTAL	193		

Perfil dels alumnes matriculats a la UB procedents de la 1a assignació des de l'OOUA Curs 2013.

Medicina

Número de matèries que ponderen

dues matèries o mòduls amb 0.2	186	96,37%	
una matèria/mòdul amb 0.2	3	1,55%	
no pondera	4	2,07%	
TOTAL	193		

Matèries que ponderen amb 0,2

Física

9 o més	53	28,04%	
de 8 a 8,999	14	7,41%	
de 7 a 7,999	1	0,53%	
no pondera	121	64,02%	
TOTAL	189		

Sobre el total d'alumnes que ponderen alguna matèria

Química

9 o més	109	57,67%	
de 9 a 9,999	1	0,53%	
de 8 a 8,999	35	18,52%	
de 7 a 7,999	2	1,06%	
de 6 a 6,999	1	0,53%	
no pondera	41	21,69%	
TOTAL	189		

Sobre el total d'alumnes que ponderen alguna matèria

Biologia

9 o més	102	53,97%	
de 9 a 9,999	1	0,53%	
de 8 a 8,999	46	24,34%	
de 7 a 7,999	9	4,76%	
de 6 a 6,999	1	0,53%	
no pondera	30	15,87%	
TOTAL	189		

Sobre el total d'alumnes que ponderen alguna matèria



Perfil dels alumnes matriculats a la UB procedents de la 1a assignació des de l'OEAU Curs 2013.

Medicina


VIES 4 I 8: FP2, MP3, AAIOA O CFGS

Alumnes: 33 (13,31%)


Any de finalització del cicle formatiu

2013 Juny	31	93,94%	
2012 Juny	2	6,06%	
TOTAL	33		







Nota de tall

11 o més	33	100,00%	
TOTAL	33		



Tipus d'ensenyament

CFPS: Cicle formatiu de formació professional	33	100,00%	
TOTAL	33		

Branques FP2, MP3, AAiOA o CFGS

CFPS : Documentació sanitària	17	51,52%	
CFPS : Higiene bucodental	11	33,33%	
CFPS : Imatge per al diagnòstic	2	6,06%	
CFPS : Anatomia patològica i citologia	1	3,03%	
CFPS : Laboratori de diagnòstic clínic	1	3,03%	
CFPS : Secretariat	1	3,03%	
TOTAL	33		

Branca concordant amb l'estudi assignat

Sí	32	96,97%	
No	1	3,03%	
TOTAL	33		


Perfil dels alumnes matriculats a la UB procedents de la 1a assignació des de l'OOAU Curs 2013.

Medicina







VIES 7 I 8: AMB ESTUDIS UNIVERSITARIS INICIATS

Alumnes: 20 (8,06%)





Any de l'última matrícula a la Universitat

No informat	20	100,00%	
TOTAL	20		














Universitats on l'alumne ha iniciat els estudis

Universitat de Barcelona	15	75,00%	
Universidad Cardenal Herrera-CEU	1	5,00%	
Universitat de les Illes Balears	1	5,00%	
Universitat Oberta de Catalunya	1	5,00%	
Universitat Politècnica de Catalunya	1	5,00%	
No informat	1	5,00%	
TOTAL	20		

Comunitat autònoma de la universitat on l'alumne ha iniciat els estudis

Catalunya	17	85,00%	
Comunitat Valenciana	1	5,00%	
Illes Balears	1	5,00%	
No informat	1	5,00%	
TOTAL	20		

Últim estudi iniciat

Ciències biomèdiques, Grau en (UB)	5	25,00%	
Farmàcia, Grau en (UB)	2	10,00%	
Odontologia, Grau en (UB)	2	10,00%	
Psicologia, Grau en (UB)	2	10,00%	
Arquitectura, Grau en (UPC)	1	5,00%	
Biologia, Grau en (UB)	1	5,00%	
Biologia, Llicenciatura en	1	5,00%	
Ciències mèdiques bàsiques, Grau en (UB)	1	5,00%	
Medicina, Grau en (fora de Catalunya)	1	5,00%	
Medicina, Grau en (UB)	1	5,00%	
Nutrició humana i dietètica, Grau en (UB)	1	5,00%	
Psicologia, Grau en (UOC)	1	5,00%	
No informat	1	5,00%	
TOTAL	20		


Perfil dels alumnes matriculats a la UB procedents de la 1a assignació des de l'OOAU Curs 2013.

Medicina



VIA 9: MAJORS DE 25 ANYS

Alumnes: 8 (3,23%)



Any de superació la prova de més grans de 25 anys.

2013	8	100,00%	
TOTAL	8		



Nota de tall

de 8 a 8,999	2	25,00%	
de 7 a 7,999	6	75,00%	
TOTAL	8		

Opcions majors de 25 anys

Ciències-Ciències de la salut	7	87,50%	
Ciències de la salut	1	12,50%	
TOTAL	8		

Universitat on l'alumne ha superat la Prova de més grans de 25 anys

Universitat de Barcelona	7	87,50%	
Universitat Autònoma de Barcelona	1	12,50%	
TOTAL	8		


Perfil dels alumnes matriculats a la UB procedents de la 1a assignació des de l'OOAU Curs 2013.

Medicina


VIA 11: MAJORS DE 45 ANYS

Alumnes: 1 (0,40%)

Any de superació la prova de més grans de 45 anys.

2013	1	100,00%	
TOTAL	1		

Nota de tall

de 7 a 7,999	1	100,00%	
TOTAL	1		

Perfil dels alumnes matriculats a la UB procedents de la 1a assignació des de l'OAU Curs 2013.

Medicina

ELECCIÓ DELS ESTUDIS

Ordre d'assignació segons preferències de l'alumne

1a. preferència	246	99,19%
2a. preferència	2	0,81%
TOTAL	248	



Orientació a l'escollir els estudis universitaris

Iniciativa pròpia/vocació	165	66,53%
Entorn familiar	30	12,10%
Interès en el contingut dels estudis	29	11,69%
Sortides professionals	7	2,82%
Persones que han fet aquests estudis	3	1,21%
Amistats	2	0,81%
Professors de secundària	1	0,40%
Visita professor univ. al centre secundària	1	0,40%
Altres / NS / NC	10	4,03%
TOTAL	248	



Aspectes que s'han tingut en compte en l'elecció estudi

Interès en el contingut dels estudis	153	61,69%
Expectatives professionals	81	32,66%
Facilitat o dificultat de l'estudi	1	0,40%
Proximitat al domicili familiar	1	0,40%
Altres / NS / NC	12	4,84%
TOTAL	248	



Perfil dels alumnes matriculats a la UB procedents de la 1a assignació des de l'OOAU Curs 2013.

Medicina

Àmbit territorial de la comarca del centre a Catalunya

Àmbit Metropolità	148	75,90%	
Comarques Gironines	16	8,21%	
Camp de Tarragona	6	3,08%	
Terres de l'Ebre	2	1,03%	
Comarques Centrals	17	8,72%	
Àmbit de Ponent	6	3,08%	
TOTAL	195		

Comarques del centre a Catalunya

Barcelonès	87	44,62%	
Baix Llobregat	20	10,26%	
Maresme	17	8,72%	
Vallès Oriental	12	6,15%	
Gironès	10	5,13%	
Anoia	6	3,08%	
Osona	6	3,08%	
Alt Penedès	5	2,56%	
Bages	4	2,05%	
Garraf	4	2,05%	
Garrotxa	3	1,54%	
Segrià	3	1,54%	
Tarragonès	3	1,54%	
Vallès Occidental	3	1,54%	
Baix Ebre	2	1,03%	
Amb freqüència inferior al 1,03%	10	5,13%	
TOTAL	195		

Comunitat autònoma del centre a la resta Espanya

Illes Balears	25	58,14%	
Comunitat Valenciana	6	13,95%	
Aragó	5	11,63%	
Galícia	2	4,65%	
Canàries	1	2,33%	
Castella-Lleó	1	2,33%	
Comunitat Foral de Navarra	1	2,33%	
La Rioja	1	2,33%	
Regió de Múrcia	1	2,33%	
TOTAL	43		

Perfil dels alumnes matriculats a la UB procedents de la 1a assignació des de l'OOUA Curs 2013.




Medicina

ESTUDIS A CICLES FORMATIUS DE GRAU SUPERIOR O FP2




S'exclouen els alumnes que no informen sobre l'any d'acabament dels estudis.

Alumnes: 35 (14,11%)


Any d'acabament dels estudis

2013	31	88,57%	
2012	2	5,71%	
abans de 2008	2	5,71%	
TOTAL	35		



Tipus de centre on han estudiat l'últim any

Públic	6	17,14%	
Privat	19	54,29%	
Concertat	10	28,57%	
TOTAL	35		




Lloc del centre

Catalunya	35	100,00%	
TOTAL	35		

Àmbit territorial de la comarca del centre a Catalunya

Àmbit Metropolità	33	94,29%	
Comarques Centrals	2	5,71%	
TOTAL	35		

Comarques del centre a Catalunya

Barcelonès	28	80,00%	
Baix Llobregat	5	14,29%	
Bages	2	5,71%	
TOTAL	35		

Perfil dels alumnes matriculats a la UB procedents de la 1a assignació des de l'OOAU Curs 2013.

Medicina

GRAU DE CONEIXEMENT DELS IDIOMES AUTONÒMICS

Català comprensió escrita

Bo	236	95,16%	
Regular	7	2,82%	
Nul	5	2,02%	
TOTAL	248		

Català comprensió oral

Bo	236	95,16%	
Regular	7	2,82%	
Nul	5	2,02%	
TOTAL	248		

Català expressió escrita

Bo	226	91,13%	
Regular	10	4,03%	
Nul	12	4,84%	
TOTAL	248		

Català expressió oral

Bo	230	92,74%	
Regular	6	2,42%	
Nul	12	4,84%	
TOTAL	248		

Castellà comprensió escrita

Bo	247	99,60%	
Regular	1	0,40%	
TOTAL	248		

Castellà comprensió oral

Bo	247	99,60%	
Regular	1	0,40%	
TOTAL	248		

Castellà expressió escrita

Bo	243	97,98%	
Regular	5	2,02%	
TOTAL	248		

Castellà expressió oral



Bo	239	96,37%	
Regular	9	3,63%	
TOTAL	248		

Perfil dels alumnes matriculats a la UB procedents de la 1a assignació des de l'OEAU Curs 2013.



Medicina

GRAU DE CONEIXEMENT D'ALTRES IDIOMES



Estudi d'idiomes en centre extern

No	80	32,26%	
Sí	168	67,74%	
TOTAL	248		



Anglès comprensió escrita

Bo	233	93,95%	
Regular	15	6,05%	
TOTAL	248		



Anglès comprensió oral

Bo	206	83,06%	
Regular	42	16,94%	
TOTAL	248		



Anglès expressió escrita

Bo	213	85,89%	
Regular	33	13,31%	
Nul	2	0,81%	
TOTAL	248		



Anglès expressió oral

Bo	191	77,02%	
Regular	57	22,98%	
TOTAL	248		

Anglès en el batxillerat

No	7	2,82%	
Sí	241	97,18%	
TOTAL	248		

Anglès en un centre extern

No	94	37,90%	
Sí	154	62,10%	
TOTAL	248		

Perfil dels alumnes matriculats a la UB procedents de la 1a assignació des de l'OOUA Curs 2013.

Medicina

NOVES TECNOLOGIES

Disposen d'un ordinador personal al seu domicili habitual?

Si, i amb connexió a internet	241	97,18%	
Sí, sense connexió a internet	3	1,21%	
No, però utilitzo internet	4	1,61%	
TOTAL	248		

Tens coneixements d'eines d'ofimàtica? (excel, word, acces,...)

Bo	203	81,85%	
Regular	44	17,74%	
Nul	1	0,40%	
TOTAL	248		

Et sents familiaritzat amb aules en línia de la plataforma Moodle?

Gens	69	27,82%	
Bastant	86	34,68%	
Molt	93	37,50%	
TOTAL	248		

Utilitzes eines per a compartir? (wiki, blogs,...)

Mai	65	26,21%	
A vegades	146	58,87%	
Sempre	37	14,92%	
TOTAL	248		

Utilitzes xarxes social? (Facebook, Twitter,...)

Mai	7	2,82%	
A vegades	68	27,42%	
Sempre	173	69,76%	
TOTAL	248		

Utilitzes cercadors d'informació? (Google, Wikipedia, Youtube,...)

A vegades	15	6,05%	
Sempre	233	93,95%	
TOTAL	248		

Utilitzes eines de missatgeria instantània? (Messenger, Skype, xtas,...)

Mai	10	4,03%	
A vegades	107	43,15%	
Sempre	131	52,82%	
TOTAL	248		

