



Perfil dels alumnes matriculats a la UB procedents de la 1a assignació des de l'OOAU Curs 2013.

Enginyeria biomèdica






Alumnes matriculats: 45

DADES PERSONALS




Sexe

Dona	24	53,33%	
Home	21	46,67%	
TOTAL	45		



Edat

17 o menys	1	2,22%	
18 anys	36	80,00%	
19 anys	6	13,33%	
20 anys	1	2,22%	
23 anys	1	2,22%	
TOTAL	45		


Estat civil (UB)

Solter/a	11	24,44%	
Altres	1	2,22%	
No informat	33	73,33%	
TOTAL	45		


Espanyols vs Estrangers

Espanyol	44	97,78%	
Estranger	1	2,22%	
TOTAL	45		

Zona geogràfica d'origen de la nacionalitat dels estrangers

Resta d'Europa	1	100,00%	
TOTAL	1		

Nacionalitats dels estrangers

Andorra	1	100,00%	
TOTAL	1		

Perfil dels alumnes matriculats a la UB procedents de la 1a assignació des de l'OEAU Curs 2013.

Enginyeria biomèdica

Zona geogràfica del lloc de naixement dels estrangers

Resta d'Europa	1	100,00%	
TOTAL	1		

Països de naixement dels estrangers



Andorra	1	100,00%	
TOTAL	1		

Perfil dels alumnes matriculats a la UB procedents de la 1a assignació des de l'OOAU Curs 2013.


Enginyeria biomèdica

DOMICILI DE RESIDÈNCIA HABITUAL DE LA FAMÍLIA


Domicili a Espanya vs Fora d'Espanya

Espanya	44	97,78%	
Fora d'Espanya	1	2,22%	
TOTAL	45		



Residència familiar fora d'Espanya

Resta d'Europa	1	100,00%	
TOTAL	1		







Països de residència familiar fora d'Espanya

Andorra	1	100,00%	
TOTAL	1		








Residència familiar a Espanya

Catalunya	36	81,82%	
Fora de Catalunya	8	18,18%	
TOTAL	44		

Comunitat autònoma dels alumnes amb residència familiar a Espanya, llevat Catalunya

Castella-Lleó	2	25,00%	
Illes Balears	2	25,00%	
Cantàbria	1	12,50%	
Comunitat Valenciana	1	12,50%	
Galícia	1	12,50%	
País Basc	1	12,50%	
TOTAL	8		

Províncies de residència familiar no catalanes

Balears	2	25,00%	
Alicante	1	12,50%	
Cantàbria	1	12,50%	
Guipuzcoa	1	12,50%	
La Coruña	1	12,50%	
Valladolid	1	12,50%	
Zamora	1	12,50%	
TOTAL	8		

Perfil dels alumnes matriculats a la UB procedents de la 1a assignació des de l'OEAU Curs 2013.

Enginyeria biomèdica

Àmbit territorial dels alumnes amb residència a Catalunya

Àmbit Metropolità	24	66,67%	
Àmbit de Ponent	3	8,33%	
Camp de Tarragona	3	8,33%	
Comarques Gironines	3	8,33%	
Comarques Centrals	2	5,56%	
Terres de l'Ebre	1	2,78%	
TOTAL	36		

Comarques de residència familiar

Barcelonès	10	27,78%	
Vallès Occidental	5	13,89%	
Baix Llobregat	4	11,11%	
Segrià	3	8,33%	
Conca de Barberà	2	5,56%	
Maresme	2	5,56%	
Selva	2	5,56%	
Vallès Oriental	2	5,56%	
Alt Empordà	1	2,78%	
Anoia	1	2,78%	
Baix Camp	1	2,78%	
Baix Ebre	1	2,78%	
Berguedà	1	2,78%	
Garraf	1	2,78%	
TOTAL	36		

Poblacions del domicili familiar a Catalunya

Barcelona	10	27,78%	
Lleida	2	5,56%	
Sant Cugat del Vallès	2	5,56%	
Amb freqüència inferior al 5,56%	22	61,11%	
TOTAL	36		

Perfil dels alumnes matriculats a la UB procedents de la 1a assignació des de l'OOU Curs 2013.

Enginyeria biomèdica

LLOC DE NAIXEMENT

Nascuts a Espanya vs Nascuts fora d'Espanya

Espanya	42	93,33%	
Fora d'Espanya	3	6,67%	
TOTAL	45		

Lloc de naixement dels alumnes nascuts fora d'Espanya

Resta d'Europa	2	66,67%	
Altres	1	33,33%	
TOTAL	3		

Països de naixement dels nascuts fora d'Espanya

Altres	1	33,33%	
Andorra	1	33,33%	
Rússia	1	33,33%	
TOTAL	3		

Nascuts a Espanya

Catalunya	33	78,57%	
Fora de Catalunya	9	21,43%	
TOTAL	42		

Comunitat autònoma dels nascuts a Espanya, fora de Catalunya

Illes Balears	2	22,22%	
Cantàbria	1	11,11%	
Castella-Lleó	2	22,22%	
Comunitat Valenciana	1	11,11%	
Galícia	1	11,11%	
País Basc	2	22,22%	
TOTAL	9		

Províncies de naixement dels alumnes nascuts fora de Catalunya

Balears	2	22,22%	
Alicante	1	11,11%	
Cantàbria	1	11,11%	
Guipuzcoa	1	11,11%	
La Coruña	1	11,11%	
Valladolid	1	11,11%	
Vizcaya	1	11,11%	
Zamora	1	11,11%	
TOTAL	9		

Perfil dels alumnes matriculats a la UB procedents de la 1a assignació des de l'OEAU Curs 2013.

Enginyeria biomèdica

Àmbit territorial del lloc de naixement dels alumnes nascuts a Catalunya (UB)

Àmbit Metropolità	22	66,67%	██
Comarques Gironines	3	9,09%	██████
Camp de Tarragona	3	9,09%	██████
Comarques Centrals	1	3,03%	██
Àmbit de Ponent	2	6,06%	████
No informat	2	6,06%	████
TOTAL	33		

Comarques de naixement dels alumnes nascuts a Catalunya (UB)

Barcelonès	11	33,33%	████████████████████████████████████
Baix Llobregat	5	15,15%	████████
Vallès Occidental	3	9,09%	██████
Conca de Barberà	2	6,06%	████
Segrià	2	6,06%	████
Alt Empordà	1	3,03%	██
Baix Camp	1	3,03%	██
Berguedà	1	3,03%	██
Garraf	1	3,03%	██
Gironès	1	3,03%	██
Maresme	1	3,03%	██
Selva	1	3,03%	██
Vallès Oriental	1	3,03%	██
No informat	2	6,06%	████
TOTAL	33		

Perfil dels alumnes matriculats a la UB procedents de la 1a assignació des de l'OAU Curs 2013.

Enginyeria biomèdica

SITUACIÓ SOCIO-FAMILIAR

Estudis acabats del pare

Estudis primaris	3	6,67%	■
EGB o FP 1er grau	5	11,11%	■
Batxillerat o FP 2n grau	5	11,11%	■
Diplomat o Enginyer Tèc.	7	15,56%	■
Dr., Llicenciat, Enginyer o Arquitecte	24	53,33%	■
Altres / NS / NC	1	2,22%	■
TOTAL	45		

Estudis acabats de la mare

Estudis primaris	2	4,44%	■
EGB o FP 1er grau	5	11,11%	■
Batxillerat o FP 2n grau	11	24,44%	■
Diplomat o Enginyer Tèc.	7	15,56%	■
Dr., Llicenciat, Enginyer o Arquitecte	19	42,22%	■
Altres / NS / NC	1	2,22%	■
TOTAL	45		

Ocupació del pare

Direc. o Gerent d'empr. o Inst. Públiques	12	26,67%	■
Tècnic o professió associada a tit. univ.	10	22,22%	■
Treb. qualificat sect. agr. ram. o pesca	1	2,22%	■
Treb. qualificat sect. industrial	1	2,22%	■
Treb. qualificat sect. constr. i mineria	1	2,22%	■
Treb. qualificat sect. serveis	13	28,89%	■
Treb. no qualificat	1	2,22%	■
Altres / NS / NC	6	13,33%	■
TOTAL	45		

Ocupació de la mare




Direc. o Gerent d'empr. o Inst. Públiques	6	13,33%	■
Tècnic o professió associada a tit. univ.	10	22,22%	■
Treb. qualificat sect. agr. ram. o pesca	1	2,22%	■
Treb. qualificat sect. serveis	12	26,67%	■
Treb. no qualificat	4	8,89%	■
No ha tingut un treball remunerat	1	2,22%	■
Altres / NS / NC	11	24,44%	■
TOTAL	45		

Perfil dels alumnes matriculats a la UB procedents de la 1a assignació des de l'OOAU Curs 2013.


Enginyeria biomèdica

ACCÉS A LA UNIVERSITAT

Via accés

0 - PAU o assimilats	41	91,11%	
2 - Llicenciats, diplomats o assimilats	1	2,22%	
7 - PAU amb estudis iniciats	3	6,67%	
TOTAL	45		

Convocatòria de Preinscripció

Juny	45	100,00%	
TOTAL	45		



Perfil dels alumnes matriculats a la UB procedents de la 1a assignació des de l'OOAU Curs 2013.

Enginyeria biomèdica





VIES 017: PAU

Alumnes: 44 (97,78%)










Any de superació de les PAU

2013 Juny	38	86,36%	
2012 Juny	6	13,64%	
TOTAL	44		

Nota de tall



13 o més	3	6,82%	
de 13 a 13,999	5	11,36%	
de 12 a 12,999	25	56,82%	
de 11 a 11,999	11	25,00%	
TOTAL	44		

Matèria de modalitat a la fase general de les PAU

Biologia	7	15,91%	
Ciències de la terra i del medi ambient	1	2,27%	
Credencial UNED (sistemes educatius estrangers)	2	4,55%	
Dibuix tècnic	2	4,55%	
Física	5	11,36%	
Matemàtiques	15	34,09%	
Matemàtiques aplicades a les ciències socials	9	20,45%	
Química	2	4,55%	
Tecnologia industrial	1	2,27%	
TOTAL	44		

Alumnes que han superat les PAU a partir del 2010

Opció concordant amb l'estudi assignat

Sí	35	79,55%	
No	9	20,45%	
TOTAL	44		

Perfil dels alumnes matriculats a la UB procedents de la 1a assignació des de l'OEAU Curs 2013.

Enginyeria biomèdica

Matemàtiques

9 o més	9	20,45%	■■■■■■■■
de 8 a 8,999	9	20,45%	■■■■■■■■
de 7 a 7,999	1	2,27%	■
de 6 a 6,999	1	2,27%	■
no pondera	24	54,55%	■■■■■■■■■■■■■■■■■■■■■■■■■■■■■■
TOTAL	44		

Sobre el total d'alumnes que ponderen alguna matèria

Física

9 o més	10	22,73%	■■■■■■■■■■
de 9 a 9,999	1	2,27%	■
de 8 a 8,999	9	20,45%	■■■■■■■■
de 7 a 7,999	2	4,55%	■■
de 6 a 6,999	1	2,27%	■
no pondera	21	47,73%	■■■■■■■■■■■■■■■■■■■■■■■■■■■■■■
TOTAL	44		

Sobre el total d'alumnes que ponderen alguna matèria

Química

9 o més	7	15,91%	■■■■■■
de 8 a 8,999	10	22,73%	■■■■■■■■■■
de 7 a 7,999	1	2,27%	■
de 6 a 6,999	2	4,55%	■■
de 5 a 5,999	1	2,27%	■
no pondera	23	52,27%	■■■■■■■■■■■■■■■■■■■■■■■■■■■■■■
TOTAL	44		

Sobre el total d'alumnes que ponderen alguna matèria

Biologia

9 o més	8	18,18%	■■■■■■■■
de 8 a 8,999	14	31,82%	■■■■■■■■■■■■■■■■
de 7 a 7,999	1	2,27%	■
de 6 a 6,999	1	2,27%	■
no pondera	20	45,45%	■■■■■■■■■■■■■■■■■■■■■■■■■■■■■■
TOTAL	44		

Sobre el total d'alumnes que ponderen alguna matèria


Perfil dels alumnes matriculats a la UB procedents de la 1a assignació des de l'OOAU Curs 2013.

Enginyeria biomèdica




VIES 7 I 8: AMB ESTUDIS UNIVERSITARIS INICIATS

Alumnes: 3 (6,67%)



Any de l'última matrícula a la Universitat

No informat	3	100,00%	
TOTAL	3		




Universitats on l'alumne ha iniciat els estudis

Universidad Complutense de Madrid	1	33,33%	
Universitat Autònoma de Barcelona	1	33,33%	
Universitat Pompeu Fabra	1	33,33%	
TOTAL	3		

Comunitat autònoma de la universitat on l'alumne ha iniciat els estudis

Catalunya	2	66,67%	
Comunitat de Madrid	1	33,33%	
TOTAL	3		

Últim estudi iniciat

Ciències biomèdiques, Grau en (UAB)	1	33,33%	
Enginyeria biomèdica, Grau en (UPF)	1	33,33%	
Logopèdia, Grau en (fora de Catalunya)	1	33,33%	
TOTAL	3		


Perfil dels alumnes matriculats a la UB procedents de la 1a assignació des de l'OOAU Curs 2013.

Enginyeria biomèdica


VIA 2: AMB ESTUDIS UNIVERSITARIS FINALITZATS

Alumnes: 1 (2,22%)


Any de finalització de la carrera

2012	1	100,00%	
TOTAL	1		


Nota de tall

de 8 a 8,999	1	100,00%	
TOTAL	1		


Última carrera finalitzada

No informat	1	100,00%	
TOTAL	1		

Universitats on l'alumne ha finalitzat l'última carrera

No informat	1	100,00%	
TOTAL	1		

Comunitat autònoma de la universitat on l'alumne ha finalitzat l'última carrera

No informat	1	100,00%	
TOTAL	1		

Perfil dels alumnes matriculats a la UB procedents de la 1a assignació des de l'OOAU Curs 2013.

Enginyeria biomèdica

Àmbit territorial de la comarca del centre a Catalunya

Àmbit Metropolità	24	66,67%	
Comarques Gironines	3	8,33%	
Camp de Tarragona	2	5,56%	
Terres de l'Ebre	1	2,78%	
Comarques Centrals	3	8,33%	
Àmbit de Ponent	3	8,33%	
TOTAL	36		

Comarques del centre a Catalunya

Barcelonès	13	36,11%	
Vallès Occidental	5	13,89%	
Segrià	3	8,33%	
Anoia	2	5,56%	
Baix Llobregat	2	5,56%	
Vallès Oriental	2	5,56%	
Alt Empordà	1	2,78%	
Baix Ebre	1	2,78%	
Berguedà	1	2,78%	
Conca de Barberà	1	2,78%	
Garraf	1	2,78%	
Gironès	1	2,78%	
Maresme	1	2,78%	
Selva	1	2,78%	
Tarragonès	1	2,78%	
TOTAL	36		


Comunitat autònoma del centre a la resta Espanya

Castella-Lleó	2	25,00%	
Illes Balears	2	25,00%	
Cantàbria	1	12,50%	
Comunitat Valenciana	1	12,50%	
Galícia	1	12,50%	
País Basc	1	12,50%	
TOTAL	8		


Perfil dels alumnes matriculats a la UB procedents de la 1a assignació des de l'OOAU Curs 2013.

Enginyeria biomèdica



Ubicació del centre fora d'Espanya

Resta d'Europa	1	100,00%	
TOTAL	1		

Països del centre fora d'Espanya

Andorra	1	100,00%	
TOTAL	1		

Centres on l'alumne ha estudiat la secundària

TALLER GINEBRO	2	7,14%	
Amb freqüència inferior al 7,14%	26	92,86%	
TOTAL	28		

Es comptabilitzen els alumnes que han finalitzat la secundària el curs anterior a un centre català i dins del sistema educatiu espanyol

Perfil dels alumnes matriculats a la UB procedents de la 1a assignació des de l'OOAU Curs 2013.



Enginyeria biomèdica

ESTUDIS SUPERIORS CURSATS PER L'ALUMNE




S'exclouen els alumnes que no han cursat estudis superiors

Alumnes: 4 (8,89%)


Any que van accedir per 1a vegada a la universitat

2012	3	75,00%	
2008	1	25,00%	
TOTAL	4		



Titulació o nivell assolit

Diplomat	1	25,00%	
Sense titulació amb menys de 180 cr.	2	50,00%	
Altres / NS / NC	1	25,00%	
TOTAL	4		

Modalitat d'accés per primera vegada a la Universitat

PAU	4	100,00%	
TOTAL	4		

Via d'accés a preinscripció

2 - Llicenciats, diplomats o assimilats	1	25,00%	
7 - PAU amb estudis iniciats	3	75,00%	
TOTAL	4		

Perfil dels alumnes matriculats a la UB procedents de la 1a assignació des de l'OOUA Curs 2013.

Enginyeria biomèdica

GRAU DE CONEIXEMENT DELS IDIOMES AUTONÒMICS

Català comprensió escrita

Bo	41	91,11%	
Regular	2	4,44%	
Nul	2	4,44%	
TOTAL	45		

Català comprensió oral

Bo	41	91,11%	
Regular	2	4,44%	
Nul	2	4,44%	
TOTAL	45		

Català expressió escrita

Bo	39	86,67%	
Regular	1	2,22%	
Nul	5	11,11%	
TOTAL	45		

Català expressió oral

Bo	39	86,67%	
Regular	1	2,22%	
Nul	5	11,11%	
TOTAL	45		

Castellà comprensió escrita

Bo	45	100,00%	
TOTAL	45		

Castellà comprensió oral

Bo	45	100,00%	
TOTAL	45		

Castellà expressió escrita

Bo	45	100,00%	
TOTAL	45		

Castellà expressió oral

Bo	45	100,00%	
TOTAL	45		

Perfil dels alumnes matriculats a la UB procedents de la 1a assignació des de l'OOUA Curs 2013.

Enginyeria biomèdica

GRAU DE CONEIXEMENT D'ALTRES IDIOMES

Estudi d'idiomes en centre extern

No	15	33,33%	
Sí	30	66,67%	
TOTAL	45		

Anglès comprensió escrita

Bo	40	88,89%	
Regular	5	11,11%	
TOTAL	45		

Anglès comprensió oral

Bo	38	84,44%	
Regular	7	15,56%	
TOTAL	45		

Anglès expressió escrita

Bo	39	86,67%	
Regular	6	13,33%	
TOTAL	45		

Anglès expressió oral

Bo	35	77,78%	
Regular	10	22,22%	
TOTAL	45		

Anglès en el batxillerat

No	3	6,67%	
Sí	42	93,33%	
TOTAL	45		

Anglès en un centre extern

No	20	44,44%	
Sí	25	55,56%	
TOTAL	45		

Perfil dels alumnes matriculats a la UB procedents de la 1a assignació des de l'OAU Curs 2013.

Enginyeria biomèdica

NOVES TECNOLOGIES

Disposen d'un ordinador personal al seu domicili habitual?

Si, i amb connexió a internet	45	100,00%	
TOTAL	45		

Tens coneixements d'eines d'ofimàtica? (excel, word, acces,...)

Bo	33	73,33%	
Regular	12	26,67%	
TOTAL	45		

Et sents familiaritzat amb aules en línia de la plataforma Moodle?

Gens	11	24,44%	
Bastant	19	42,22%	
Molt	15	33,33%	
TOTAL	45		

Utilitzes eines per a compartir? (wiki, blogs,...)

Mai	19	42,22%	
A vegades	24	53,33%	
Sempre	2	4,44%	
TOTAL	45		

Utilitzes xarxes social? (Facebook, Twitter,...)

Mai	1	2,22%	
A vegades	8	17,78%	
Sempre	36	80,00%	
TOTAL	45		

Utilitzes cercadors d'informació? (Google, Wikipedia, Youtube,...)

A vegades	2	4,44%	
Sempre	43	95,56%	
TOTAL	45		

Utilitzes eines de missatgeria instantània? (Messenger, Skype, xtas,...)

Mai	1	2,22%	
A vegades	16	35,56%	
Sempre	28	62,22%	
TOTAL	45		

Quin és el principal objectiu pel qual fas servir aquestes eines amb finalitats personals?

Buscar informació	4	8,89%	
Comunicar-te	40	88,89%	
Compartir	1	2,22%	
TOTAL	45		

Perfil dels alumnes matriculats a la UB procedents de la 1a assignació des de l'OAU Curs 2013.

Enginyeria biomèdica

Quin és el principal objectiu pel qual fas servir aquestes eines amb finalitats acadèmiques?

Buscar informació	44	97,78%	
Comunicar-te	1	2,22%	
TOTAL	45		

Faciliten adreça de correu electrònic

Sí	45	100,00%	
TOTAL	45		

Faciliten telèfon mòbil

Sí	32	71,11%	
No	13	28,89%	
TOTAL	45		