



Perfil dels alumnes matriculats a la UB procedents de la 1a assignació des de l'OOAU Curs 2014.

Ciències biomèdiques




Alumnes matriculats: 179

DADES PERSONALS



Sexe

Dona	131	73,18%	
Home	48	26,82%	
TOTAL	179		


Edat

18 anys	150	83,80%	
19 anys	17	9,50%	
20 anys	5	2,79%	
21 anys	1	0,56%	
22 anys	2	1,12%	
23 anys	1	0,56%	
26 - 30 anys	2	1,12%	
36 - 40 anys	1	0,56%	
TOTAL	179		





Estat civil (UB)

Solter/a	117	65,36%	
Altres	1	0,56%	
No informat	61	34,08%	
TOTAL	179		

Espanyols vs Estrangers

Espanyol	172	96,09%	
Estranger	7	3,91%	
TOTAL	179		

Zona geogràfica d'origen de la nacionalitat dels estrangers

Unió Europea	3	42,86%	
Resta d'Europa	2	28,57%	
Amèrica del Sud	1	14,29%	
Àfrica	1	14,29%	
TOTAL	7		

Perfil dels alumnes matriculats a la UB procedents de la 1a assignació des de l'OOAU Curs 2014.

Ciències biomèdiques

Nacionalitats dels estrangers

Romania	3	42,86%	████████████████████
Andorra	1	14,29%	████████
Bolívia	1	14,29%	████████
Marroc	1	14,29%	████████
Rússia	1	14,29%	████████
TOTAL	7		

Zona geogràfica del lloc de naixement dels estrangers

Unió Europea	3	42,86%	████████████████████
Resta d'Europa	2	28,57%	██████████████
Amèrica del Sud	1	14,29%	████████
Àfrica	1	14,29%	████████
TOTAL	7		

Països de naixement dels estrangers



Romania	3	42,86%	████████████████████
Andorra	1	14,29%	████████
Bolívia	1	14,29%	████████
Marroc	1	14,29%	████████
Rússia	1	14,29%	████████
TOTAL	7		

Perfil dels alumnes matriculats a la UB procedents de la 1a assignació des de l'OOAU Curs 2014.


Ciències biomèdiques

DOMICILI DE RESIDÈNCIA HABITUAL DE LA FAMÍLIA


Domicili a Espanya vs Fora d'Espanya

Espanya	178	99,44%	
Fora d'Espanya	1	0,56%	
TOTAL	179		



Residència familiar fora d'Espanya

Resta d'Europa	1	100,00%	
TOTAL	1		












Països de residència familiar fora d'Espanya

Andorra	1	100,00%	
TOTAL	1		









Residència familiar a Espanya

Catalunya	138	77,53%	
Fora de Catalunya	40	22,47%	
TOTAL	178		

Comunitat autònoma dels alumnes amb residència familiar a Espanya, llevat Catalunya

Illes Balears	14	35,00%	
Comunitat Valenciana	9	22,50%	
Andalusia	5	12,50%	
Castella-Lleó	2	5,00%	
Comunitat de Madrid	2	5,00%	
Comunitat Foral de Navarra	2	5,00%	
País Basc	2	5,00%	
Castella-la Manxa	1	2,50%	
Galícia	1	2,50%	
La Rioja	1	2,50%	
Principat d'Astúries	1	2,50%	
TOTAL	40		

Províncies de residència familiar no catalanes

Baleares	14	35,00%	
Alicante	5	12,50%	
Cadiz	3	7,50%	
Castellon	3	7,50%	
Leon	2	5,00%	
Madrid	2	5,00%	
Navarra	2	5,00%	
Amb freqüència inferior al 5,00%	9	22,50%	
TOTAL	40		

Perfil dels alumnes matriculats a la UB procedents de la 1a assignació des de l'OOUA Curs 2014.

Ciències biomèdiques

Àmbit territorial dels alumnes amb residència a Catalunya

Àmbit Metropolità	104	75,36%	
Comarques Centrals	12	8,70%	
Comarques Gironines	12	8,70%	
Camp de Tarragona	7	5,07%	
Terres de l'Ebre	2	1,45%	
Àmbit de Ponent	1	0,72%	
TOTAL	138		

Comarques de residència familiar

Barcelonès	57	41,30%	
Baix Llobregat	21	15,22%	
Maresme	8	5,80%	
Garraf	6	4,35%	
Alt Penedès	5	3,62%	
Bages	4	2,90%	
Osona	4	2,90%	
Selva	4	2,90%	
Vallès Occidental	4	2,90%	
Baix Camp	3	2,17%	
Baix Penedès	3	2,17%	
Vallès Oriental	3	2,17%	
Anoia	2	1,45%	
Baix Ebre	2	1,45%	
Gironès	2	1,45%	
Pla de l'Estany	2	1,45%	
Solsonès	2	1,45%	
Amb freqüència inferior al 1,45%	6	4,35%	
TOTAL	138		

Perfil dels alumnes matriculats a la UB procedents de la 1a assignació des de l'OOAU Curs 2014.

Ciències biomèdiques

LLOC DE NAIXEMENT

Nascuts a Espanya vs Nascuts fora d'Espanya

Espanya	165	92,18%	
Fora d'Espanya	14	7,82%	
TOTAL	179		

Lloc de naixement dels alumnes nascuts fora d'Espanya

Unió Europea	5	35,71%	
Resta d'Europa	2	14,29%	
Amèrica del Nord	2	14,29%	
Amèrica del Sud	3	21,43%	
Àfrica	2	14,29%	
TOTAL	14		

Països de naixement dels nascuts fora d'Espanya

Romania	3	21,43%	
Marroc	2	14,29%	
Alemanya	1	7,14%	
Andorra	1	7,14%	
Argentina	1	7,14%	
Bolívia	1	7,14%	
Estats Units d'Amèrica	1	7,14%	
Itàlia	1	7,14%	
Mèxic	1	7,14%	
Perú	1	7,14%	
Rússia	1	7,14%	
TOTAL	14		

Nascuts a Espanya

Catalunya	126	76,36%	
Fora de Catalunya	39	23,64%	
TOTAL	165		

Perfil dels alumnes matriculats a la UB procedents de la 1a assignació des de l'OEAU Curs 2014.

Ciències biomèdiques

Comunitat autònoma dels nascuts a Espanya, fora de Catalunya

Andalusia	5	12,82%	■■■■■
Aragó	3	7,69%	■■■
Illes Balears	13	33,33%	■■■■■■■■■■■■■
Castella-la Manxa	1	2,56%	■
Castella-Lleó	2	5,13%	■■
Comunitat Valenciana	7	17,95%	■■■■■■■
Galícia	1	2,56%	■
Comunitat de Madrid	2	5,13%	■■
Comunitat Foral de Navarra	2	5,13%	■■
País Basc	2	5,13%	■■
La Rioja	1	2,56%	■
TOTAL	39		

Províncies de naixement dels alumnes nascuts fora de Catalunya

Balears	13	33,33%	■■■■■■■■■■■■■
Alicante	4	10,26%	■■■■
Castellon	2	5,13%	■■
Huesca	2	5,13%	■■
Leon	2	5,13%	■■
Madrid	2	5,13%	■■
Navarra	2	5,13%	■■
Amb freqüència inferior al 5,13%	12	30,77%	■■■■■■■■■■■■■
TOTAL	39		

Perfil dels alumnes matriculats a la UB procedents de la 1a assignació des de l'OEAU Curs 2014.

Ciències biomèdiques

Àmbit territorial del lloc de naixement dels alumnes nascuts a Catalunya (UB)

Àmbit Metropolità	97	76,98%	
Comarques Gironines	11	8,73%	
Camp de Tarragona	4	3,17%	
Terres de l'Ebre	2	1,59%	
Comarques Centrals	10	7,94%	
Àmbit de Ponent	1	0,79%	
No informat	1	0,79%	
TOTAL	<u>126</u>		

Comarques de naixement dels alumnes nascuts a Catalunya (UB)

Barcelonès	61	48,41%	
Baix Llobregat	14	11,11%	
Maresme	8	6,35%	
Garraf	5	3,97%	
Alt Penedès	4	3,17%	
Osona	4	3,17%	
Selva	4	3,17%	
Bages	3	2,38%	
Vallès Occidental	3	2,38%	
Anoia	2	1,59%	
Baix Camp	2	1,59%	
Baix Ebre	2	1,59%	
Pla de l'Estany	2	1,59%	
Vallès Oriental	2	1,59%	
Amb freqüència inferior al 1,59%	9	7,14%	
No informat	1	0,79%	
TOTAL	<u>126</u>		

Perfil dels alumnes matriculats a la UB procedents de la 1a assignació des de l'OEAU Curs 2014.

Ciències biomèdiques

SITUACIÓ SOCIO-ECONÒMICA DE L'ALUMNE

Nivell Professional (UB)

No treballa	111	62,01%	
Personal auxiliar de: ciències, enginyeria, medicina, navegació aèria, navegació marítima, comunicacions.	2	1,12%	
Treballadors dels serveis de protecció i seguretat. Operaris d'instal·lacions industrials. Operaris i muntadors de maquinària fixa. Conductors i operaris de maquinària mòbil. Operadors de grues, muntacàrregues, tractors, segadores, excavadores, etc. Mariners de coberta i similars.	1	0,56%	
Altres	1	0,56%	
NS/NC	2	1,12%	
No informat	61	34,08%	
TOTAL	179		

Situació Laboral (UB)

Sense contracte	15	8,38%	
Eventual	5	2,79%	
No treballa	98	54,75%	
No informat	61	34,08%	
TOTAL	179		

Font de finançament (UB)

Ajut d'institucions	1	0,56%	
Ajut dels pares	112	62,57%	
Ajut d'altres persones	1	0,56%	
Altres	2	1,12%	
NC	2	1,12%	
No informat	61	34,08%	
TOTAL	179		

Tipus de residència (UB)

Domicili patern	79	44,13%	
Domicili propi	2	1,12%	
Domicili d'altres familiars	2	1,12%	
Col·legi major / Residència	16	8,94%	
Pis d'estudiants	17	9,50%	
Altres	2	1,12%	
No informat	61	34,08%	
TOTAL	179		

Perfil dels alumnes matriculats a la UB procedents de la 1a assignació des de l'OAU Curs 2014.

Ciències biomèdiques

SITUACIÓ SOCIO-FAMILIAR

Estudis acabats del pare

Sense estudis	3	1,68%	■
Estudis primaris	14	7,82%	■■■■
EGB o FP 1er grau	23	12,85%	■■■■■
Batxillerat o FP 2n grau	43	24,02%	■■■■■■■■■
Diplomat o Enginyer Tèc.	21	11,73%	■■■■■
Dr., Llicenciat, Enginyer o Arquitecte	60	33,52%	■■■■■■■■■■■
Altres / NS / NC	15	8,38%	■■■■■
TOTAL	179		

Estudis acabats de la mare

Sense estudis	2	1,12%	
Estudis primaris	9	5,03%	■■■
EGB o FP 1er grau	20	11,17%	■■■■■
Batxillerat o FP 2n grau	49	27,37%	■■■■■■■■■
Diplomat o Enginyer Tèc.	23	12,85%	■■■■■
Dr., Llicenciat, Enginyer o Arquitecte	66	36,87%	■■■■■■■■■■■
Altres / NS / NC	10	5,59%	■■■
TOTAL	179		

Ocupació del pare

Direc. o Gerent d'empr. o Inst. Públiques	21	11,73%	■■■■■
Tècnic o professió associada a tit. univ.	24	13,41%	■■■■■
Treb. qualificat sect. agr. ram. o pesca	4	2,23%	■
Treb. qualificat sect. industrial	17	9,50%	■■■■■
Treb. qualificat sect. constr. i mineria	15	8,38%	■■■■■
Treb. qualificat sect. serveis	50	27,93%	■■■■■■■■■
Treb. no qualificat	4	2,23%	■
No ha tingut un treball remunerat	1	0,56%	
Altres / NS / NC	43	24,02%	■■■■■■■■■
TOTAL	179		

Ocupació de la mare

Direc. o Gerent d'empr. o Inst. Públiques	15	8,38%	■■■■■
Tècnic o professió associada a tit. univ.	36	20,11%	■■■■■■■
Treb. qualificat sect. industrial	1	0,56%	
Treb. qualificat sect. constr. i mineria	1	0,56%	
Treb. qualificat sect. serveis	74	41,34%	■■■■■■■■■■■
Treb. no qualificat	7	3,91%	■■■
No ha tingut un treball remunerat	1	0,56%	
Altres / NS / NC	44	24,58%	■■■■■■■■■
TOTAL	179		

Perfil dels alumnes matriculats a la UB procedents de la 1a assignació des de l'OOUA Curs 2014.

Ciències biomèdiques

ACCÉS A LA UNIVERSITAT

Via accés

0 - PAU o assimilats	156	87,15%	
2 - Llicenciats, diplomats o assimilats	1	0,56%	
4 - CFGS o assimilats	7	3,91%	
7 - PAU amb estudis iniciats	12	6,70%	
9 - Majors de 25 anys	3	1,68%	
TOTAL	179		

Convocatòria de Preinscripció

Juny	176	98,32%	
Minusvàlids / Esportistes d'el·lit	3	1,68%	
TOTAL	179		

Indicador discapacitat/esportista d'alt nivell

Discapacitat	2	50,00%	
Resta d'alumnes	2	50,00%	
TOTAL	4		

Perfil dels alumnes matriculats a la UB procedents de la 1a assignació des de l'OEAU Curs 2014.

Ciències biomèdiques

VIES 017: PAU

Alumnes: 168 (93,85%)

Any de superació de les PAU

2014 Juny	151	89,88%	
2013 Juny	12	7,14%	
2013 Setembre	2	1,19%	
2012 Juny	3	1,79%	
TOTAL	168		

Nota de tall

13 o més	11	6,55%	
de 13 a 13,999	17	10,12%	
de 12 a 12,999	137	81,55%	
de 11 a 11,999	1	0,60%	
de 10 a 10,999	1	0,60%	
de 6 a 6,999	1	0,60%	
TOTAL	168		

Matèria de modalitat a la fase general de les PAU

Anàlisi musical	2	1,19%	
Biologia	6	3,57%	
Ciències de la terra i del medi ambient	15	8,93%	
Credencial UNED (sistemes educatius estrangers)	4	2,38%	
Física	13	7,74%	
Literatura castellana	1	0,60%	
Matemàtiques	70	41,67%	
Matemàtiques aplicades a les ciències socials	46	27,38%	
Química	11	6,55%	
TOTAL	168		

Alumnes que han superat les PAU a partir del 2010


Opció concordant amb l'estudi assignat

Sí	119	70,83%	
No	49	29,17%	
TOTAL	168		

Perfil dels alumnes matriculats a la UB procedents de la 1a assignació des de l'OEAU Curs 2014.




Ciències biomèdiques

Número de matèries que ponderen

dues matèries o mòduls amb 0.2	167	99,40%	
una matèria/mòdul amb 0.2	1	0,60%	
TOTAL	168		






Matèries que ponderen amb 0,2

Matemàtiques

9 o més	5	2,98%	
de 8 a 8,999	5	2,98%	
de 6 a 6,999	2	1,19%	
de 5 a 5,999	1	0,60%	
no pondera	155	92,26%	
TOTAL	168		






Sobre el total d'alumnes que ponderen alguna matèria

Física

9 o més	9	5,36%	
de 8 a 8,999	18	10,71%	
de 7 a 7,999	5	2,98%	
de 6 a 6,999	3	1,79%	
no pondera	133	79,17%	
TOTAL	168		







Sobre el total d'alumnes que ponderen alguna matèria

Química

9 o més	55	32,74%	
de 9 a 9,999	1	0,60%	
de 8 a 8,999	61	36,31%	
de 7 a 7,999	12	7,14%	
de 6 a 6,999	9	5,36%	
de 5 a 5,999	1	0,60%	
no pondera	29	17,26%	
TOTAL	168		

Sobre el total d'alumnes que ponderen alguna matèria

Biologia

9 o més	58	34,52%	
de 9 a 9,999	6	3,57%	
de 8 a 8,999	72	42,86%	
de 7 a 7,999	9	5,36%	
de 6 a 6,999	3	1,79%	
no pondera	20	11,90%	
TOTAL	168		

Sobre el total d'alumnes que ponderen alguna matèria


Perfil dels alumnes matriculats a la UB procedents de la 1a assignació des de l'OEAU Curs 2014.

Ciències biomèdiques


VIES 4 I 8: FP2, MP3, AAIOA O CFGS

Alumnes: 7 (3,91%)

Any de finalització del cicle formatiu

2014 Juny	7	100,00%	
TOTAL	7		





Nota de tall

11 o més	7	100,00%	
TOTAL	7		



Tipus d'ensenyament

CFPS: Cicle formatiu de formació professional	7	100,00%	
TOTAL	7		

Branques FP2, MP3, AAiOA o CFGS

CFPS: Documentació sanitària	3	42,86%	
CFPS: Laboratori de diagnòstic clínic	2	28,57%	
CFPS: Fabricació de productes farmacèutics i afins	1	14,29%	
CFPS: Química ambiental	1	14,29%	
TOTAL	7		

Branca concordant amb l'estudi assignat

Sí	4	57,14%	
No	3	42,86%	
TOTAL	7		


Perfil dels alumnes matriculats a la UB procedents de la 1a assignació des de l'OEAU Curs 2014.

Ciències biomèdiques







VIES 7 I 8: AMB ESTUDIS UNIVERSITARIS INICIATS

Alumnes: 12 (6,70%)


Any de l'última matrícula a la Universitat

No informat	12	100,00%	
TOTAL	12		












Universitats on l'alumne ha iniciat els estudis

Universitat de Barcelona	5	41,67%	
Universitat Autònoma de Barcelona	3	25,00%	
Universitat de Lleida	1	8,33%	
Universitat Pompeu Fabra	1	8,33%	
Universitat Ramon Llull	1	8,33%	
Universitat Rovira i Virgili	1	8,33%	
TOTAL	12		

Comunitat autònoma de la universitat on l'alumne ha iniciat els estudis

Catalunya	12	100,00%	
TOTAL	12		

Últim estudi iniciat

Biologia, Grau en (UB)	2	16,67%	
Bioquímica, Grau en (UB)	1	8,33%	
Biotecnologia, Grau en (URV)	1	8,33%	
Ciències ambientals, Grau en (UB)	1	8,33%	
Ciències biomèdiques, Grau en (UAB)	1	8,33%	
Enginyeria biomèdica, Grau en (UPF)	1	8,33%	
Enginyeria de sistemes audiovisuals de telecomunicació, Grau en (URL)	1	8,33%	
Farmàcia, Grau en (UB)	1	8,33%	
Genètica, Grau en (UAB)	1	8,33%	
Medicina, Grau en (UdL)	1	8,33%	
Nanociència i nanotecnologia, Grau en (UAB)	1	8,33%	
TOTAL	12		


Perfil dels alumnes matriculats a la UB procedents de la 1a assignació des de l'OOUA Curs 2014.

Ciències biomèdiques


VIA 2: AMB ESTUDIS UNIVERSITARIS FINALITZATS

Alumnes: 1 (0,56%)


Any de finalització de la carrera

2014	1	100,00%	
TOTAL	1		


Nota de tall

de 8 a 8,999	1	100,00%	
TOTAL	1		


Última carrera finalitzada

No informat	1	100,00%	
TOTAL	1		

Universitats on l'alumne ha finalitzat l'última carrera

No informat	1	100,00%	
TOTAL	1		

Comunitat autònoma de la universitat on l'alumne ha finalitzat l'última carrera

No informat	1	100,00%	
TOTAL	1		


Perfil dels alumnes matriculats a la UB procedents de la 1a assignació des de l'OEAU Curs 2014.

Ciències biomèdiques



VIA 9: MAJORS DE 25 ANYS

Alumnes: 3 (1,68%)



Any de superació la prova de més grans de 25 anys.

2014	3	100,00%	
TOTAL	3		



Nota de tall

de 6 a 6,999	2	66,67%	
de 5 a 5,999	1	33,33%	
TOTAL	3		

Opcions majors de 25 anys

Ciències-Ciències de la salut	2	66,67%	
Ciències-Ciències de la salut-Enginyeria i arquitectura	1	33,33%	
TOTAL	3		

Universitat on l'alumne ha superat la Prova de més grans de 25 anys

Universitat de Barcelona	1	33,33%	
Universitat Rovira i Virgili	2	66,67%	
TOTAL	3		

Perfil dels alumnes matriculats a la UB procedents de la 1a assignació des de l'OOAU Curs 2014.





Ciències biomèdiques

ESTUDIS A SECUNDÀRIA




S'exclouen els alumnes que no informen sobre l'any d'acabament dels estudis.

Alumnes: 177 (98,88%)




Any d'acabament dels estudis

2014	151	85,31%	
2013	17	9,60%	
2012	7	3,95%	
2010	2	1,13%	
TOTAL	177		

Tipus de centre on han estudiat l'últim any

Públic	92	51,98%	
Privat	46	25,99%	
Concertat	39	22,03%	
TOTAL	177		

Lloc del centre

Catalunya	136	76,84%	
Espanya	40	22,60%	
Altres	1	0,56%	
TOTAL	177		

Perfil dels alumnes matriculats a la UB procedents de la 1a assignació des de l'OOUA Curs 2014.

Ciències biomèdiques

Àmbit territorial de la comarca del centre a Catalunya

Àmbit Metropolità	102	75,00%	
Comarques Gironines	12	8,82%	
Camp de Tarragona	6	4,41%	
Terres de l'Ebre	2	1,47%	
Comarques Centrals	12	8,82%	
Àmbit de Ponent	2	1,47%	
TOTAL	136		

Comarques del centre a Catalunya

Barcelonès	60	44,12%	
Baix Llobregat	16	11,76%	
Maresme	8	5,88%	
Alt Penedès	6	4,41%	
Garraf	5	3,68%	
Gironès	5	3,68%	
Vallès Occidental	5	3,68%	
Bages	4	2,94%	
Osona	4	2,94%	
Anoia	3	2,21%	
Alt Empordà	2	1,47%	
Baix Camp	2	1,47%	
Baix Ebre	2	1,47%	
Baix Penedès	2	1,47%	
Pla de l'Estany	2	1,47%	
Tarragonès	2	1,47%	
Vallès Oriental	2	1,47%	
Amb freqüència inferior al 1,47%	6	4,41%	
TOTAL	136		

Comunitat autònoma del centre a la resta Espanya

Illes Balears	14	35,00%	
Comunitat Valenciana	9	22,50%	
Andalusia	5	12,50%	
Castella-Lleó	2	5,00%	
Comunitat de Madrid	2	5,00%	
Comunitat Foral de Navarra	2	5,00%	
País Basc	2	5,00%	
Castella-la Manxa	1	2,50%	
Galícia	1	2,50%	
La Rioja	1	2,50%	
Principat d'Astúries	1	2,50%	
TOTAL	40		

Perfil dels alumnes matriculats a la UB procedents de la 1a assignació des de l'OOAU Curs 2014.

Ciències biomèdiques

Ubicació del centre fora d'Espanya

Resta d'Europa	1	100,00%	■
TOTAL	1		

Països del centre fora d'Espanya

Andorra	1	100,00%	■
TOTAL	1		

Centres on l'alumne ha estudiat la secundària

INSTITUCIO CULTURAL DEL CIC	5	4,46%	■
CASP-SAGRAT COR DE JESÚS	3	2,68%	■
CULTURAL	3	2,68%	■
IES MANUEL DE CABANYES	3	2,68%	■
DAINA ISARD	2	1,79%	■
ESCOLA PIA SANTA ANNA MATARO	2	1,79%	■
FREDERIC MISTRAL-TÈCNIC EULÀLI	2	1,79%	■
IES ANTONI BALLESTER	2	1,79%	■
IES BERNAT EL FERRER	2	1,79%	■
IES JOSEP PLA	2	1,79%	■
IES LLUIS DE PEGUERA	2	1,79%	■
MARISTES LES CORTS	2	1,79%	■
NUUESTRA SEÑORA DEL ROSARIO	2	1,79%	■
SANT JOSEP - SANT SADURNI	2	1,79%	■
SANT MIQUEL DELS SANTS	2	1,79%	■
VEDRUNA-GIRONA	2	1,79%	■
Amb freqüència inferior al 1,79%	73	65,18%	■
No informat	1	0,89%	
TOTAL	112		

Es comptabilitzen els alumnes que han finalitzat la secundària el curs anterior a un centre català i dins del sistema educatiu espanyol.

Perfil dels alumnes matriculats a la UB procedents de la 1a assignació des de l'OOU Curs 2014.



Ciències biomèdiques

ESTUDIS A CICLES FORMATIUS DE GRAU SUPERIOR O FP2




S'exclouen els alumnes que no informen sobre l'any d'acabament dels estudis.

Alumnes: 7 (3,91%)


Any d'acabament dels estudis

2014	6	85,71%	
2012	1	14,29%	
TOTAL	7		



Tipus de centre on han estudiat l'últim any

Públic	5	71,43%	
Privat	1	14,29%	
Concertat	1	14,29%	
TOTAL	7		




Lloc del centre

Catalunya	7	100,00%	
TOTAL	7		

Àmbit territorial de la comarca del centre a Catalunya

Àmbit Metropolità	6	85,71%	
Comarques Centrals	1	14,29%	
TOTAL	7		

Comarques del centre a Catalunya

Barcelonès	4	57,14%	
Baix Llobregat	2	28,57%	
Bages	1	14,29%	
TOTAL	7		

Perfil dels alumnes matriculats a la UB procedents de la 1a assignació des de l'OAU Curs 2014.

Ciències biomèdiques

ESTUDIS SUPERIORS CURSATS PER L'ALUMNE

S'exclouen els alumnes que no han cursat estudis superiors

Alumnes: 13 (7,26%)

Any que van accedir per 1a vegada a la universitat

2013	8	61,54%	██
2012	4	30,77%	████████████████
2010	1	7,69%	███
TOTAL	13		

Titulació o nivell assolit

Llicenciat	1	7,69%	███
Sense titulació amb 180 crèdits o més	1	7,69%	███
Sense titulació amb menys de 180 cr.	10	76,92%	██
Altres / NS / NC	1	7,69%	███
TOTAL	13		

Modalitat d'accés per primera vegada a la Universitat

PAU	13	100,00%	██
TOTAL	13		

Via d'accés a preinscripció

2 - Llicenciats, diplomats o assimilats	1	7,69%	███
7 - PAU amb estudis iniciats	12	92,31%	██
TOTAL	13		

Perfil dels alumnes matriculats a la UB procedents de la 1a assignació des de l'OOUA Curs 2014.

Ciències biomèdiques

GRAU DE CONEIXEMENT DELS IDIOMES AUTONÒMICS

Català comprensió escrita

Bo	163	91,06%	
Regular	3	1,68%	
Nul	13	7,26%	
TOTAL	179		

Català comprensió oral

Bo	163	91,06%	
Regular	6	3,35%	
Nul	10	5,59%	
TOTAL	179		

Català expressió escrita

Bo	156	87,15%	
Regular	6	3,35%	
Nul	17	9,50%	
TOTAL	179		

Català expressió oral

Bo	156	87,15%	
Regular	8	4,47%	
Nul	15	8,38%	
TOTAL	179		

Castellà comprensió escrita

Bo	179	100,00%	
TOTAL	179		

Castellà comprensió oral

Bo	179	100,00%	
TOTAL	179		

Castellà expressió escrita

Bo	175	97,77%	
Regular	4	2,23%	
TOTAL	179		

Castellà expressió oral

Bo	173	96,65%	
Regular	6	3,35%	
TOTAL	179		

Perfil dels alumnes matriculats a la UB procedents de la 1a assignació des de l'OOUA Curs 2014.

Ciències biomèdiques

GRAU DE CONEIXEMENT D'ALTRES IDIOMES

Estudi d'idiomes en centre extern

No	71	39,66%	████████████████████
Sí	108	60,34%	██
TOTAL	179		

Anglès comprensió escrita

Bo	154	86,03%	██
Regular	24	13,41%	████████
Nul	1	0,56%	
TOTAL	179		

Anglès comprensió oral

Bo	144	80,45%	██
Regular	34	18,99%	██████████
Nul	1	0,56%	
TOTAL	179		

Anglès expressió escrita

Bo	149	83,24%	██
Regular	29	16,20%	██████████
Nul	1	0,56%	
TOTAL	179		

Anglès expressió oral

Bo	120	67,04%	██
Regular	57	31,84%	████████████████████
Nul	2	1,12%	
TOTAL	179		

Anglès en el batxillerat

No	4	2,23%	█
Sí	175	97,77%	██
TOTAL	179		

Anglès en un centre extern

No	82	45,81%	██
Sí	97	54,19%	██
TOTAL	179		

Perfil dels alumnes matriculats a la UB procedents de la 1a assignació des de l'OOAU Curs 2014.

Ciències biomèdiques

Francès comprensió escrita

Bo	24	13,41%	██████
Regular	67	37,43%	████████████████
Nul	88	49,16%	██████████████████████████████
TOTAL	179		

Francès comprensió oral

Bo	20	11,17%	██████
Regular	65	36,31%	████████████████
Nul	94	52,51%	██████████████████████████████
TOTAL	179		

Francès expressió escrita

Bo	14	7,82%	██████
Regular	59	32,96%	████████████████
Nul	106	59,22%	██████████████████████████████
TOTAL	179		

Francès expressió oral

Bo	14	7,82%	██████
Regular	58	32,40%	████████████████
Nul	107	59,78%	██████████████████████████████
TOTAL	179		

Francès en el batxillerat

No	155	86,59%	██████████████████████████████
Sí	24	13,41%	██████
TOTAL	179		

Francès en un centre extern

No	167	93,30%	██████████████████████████████
Sí	12	6,70%	███
TOTAL	179		

Perfil dels alumnes matriculats a la UB procedents de la 1a assignació des de l'OAU Curs 2014.

Ciències biomèdiques

NOVES TECNOLOGIES

Disposen d'un ordinador personal al seu domicili habitual?

Si, i amb connexió a internet	172	96,09%	
Sí, sense connexió a internet	3	1,68%	
No, però utilitzo internet	4	2,23%	
TOTAL	179		

Tens coneixements d'eines d'ofimàtica? (excel, word, acces,...)

Bo	135	75,42%	
Regular	44	24,58%	
TOTAL	179		

Et sents familiaritzat amb aules en línia de la plataforma Moodle?

Gens	39	21,79%	
Bastant	73	40,78%	
Molt	67	37,43%	
TOTAL	179		

Utilitzes eines per a compartir? (wiki, blogs,...)

Mai	59	32,96%	
A vegades	99	55,31%	
Sempre	21	11,73%	
TOTAL	179		

Utilitzes xarxes social? (Facebook, Twitter,...)

Mai	5	2,79%	
A vegades	51	28,49%	
Sempre	123	68,72%	
TOTAL	179		

Utilitzes cercadors d'informació? (Google, Wikipedia, Youtube,...)

Mai	2	1,12%	
A vegades	9	5,03%	
Sempre	168	93,85%	
TOTAL	179		

Utilitzes eines de missatgeria instantània? (Messenger, Skype, xtas,...)

Mai	6	3,35%	
A vegades	60	33,52%	
Sempre	113	63,13%	
TOTAL	179		

