

Perfil dels alumnes matriculats a la UB procedents de la 1a assignació des de l'OEAU Curs 2014.

Medicina

Zona geogràfica d'origen de la nacionalitat dels estrangers

Unió Europea	5	29,41%	■■■■■■■■■■
Resta d'Europa	5	29,41%	■■■■■■■■■■
Amèrica del Sud	3	17,65%	■■■■■■
Àsia	2	11,76%	■■■■
Àfrica	2	11,76%	■■■■
TOTAL	17		

Nacionalitats dels estrangers

Andorra	3	17,65%	■■■■■■
Marroc	2	11,76%	■■■■
Portugal	2	11,76%	■■■■
Xina	2	11,76%	■■■■
Alemanya	1	5,88%	■■
Argentina	1	5,88%	■■
Bolívia	1	5,88%	■■
França	1	5,88%	■■
Itàlia	1	5,88%	■■
Perú	1	5,88%	■■
Rússia	1	5,88%	■■
Ucraïna	1	5,88%	■■
TOTAL	17		

Zona geogràfica del lloc de naixement dels estrangers

Unió Europea	5	29,41%	■■■■■■■■■■
Resta d'Europa	4	23,53%	■■■■■■■■
Amèrica del Sud	4	23,53%	■■■■■■■■
Àsia	1	5,88%	■■
Àfrica	3	17,65%	■■■■■■
TOTAL	17		

Països de naixement dels estrangers

Marroc	3	17,65%	■■■■■■
Andorra	2	11,76%	■■■■
Espanya	2	11,76%	■■■■
Portugal	2	11,76%	■■■■
Argentina	1	5,88%	■■
Bolívia	1	5,88%	■■
França	1	5,88%	■■
Perú	1	5,88%	■■
Rússia	1	5,88%	■■
Ucraïna	1	5,88%	■■
Uruguai	1	5,88%	■■
Xina	1	5,88%	■■
TOTAL	17		

Perfil dels alumnes matriculats a la UB procedents de la 1a assignació des de l'OOUA Curs 2014.

Medicina

Àmbit territorial dels alumnes amb residència a Catalunya

Àmbit Metropolità	172	81,90%	
Comarques Centrals	13	6,19%	
Camp de Tarragona	9	4,29%	
Comarques Gironines	9	4,29%	
Àmbit de Ponent	5	2,38%	
Terres de l'Ebre	2	0,95%	
TOTAL	210		

Comarques de residència familiar

Barcelonès	104	49,52%	
Baix Llobregat	27	12,86%	
Maresme	11	5,24%	
Garraf	10	4,76%	
Vallès Occidental	10	4,76%	
Vallès Oriental	7	3,33%	
Osona	5	2,38%	
Alt Empordà	4	1,90%	
Alt Penedès	3	1,43%	
Bages	3	1,43%	
Baix Camp	3	1,43%	
Gironès	3	1,43%	
Segrià	3	1,43%	
Tarragonès	3	1,43%	
Anoia	2	0,95%	
Baix Ebre	2	0,95%	
Baix Penedès	2	0,95%	
Berguedà	2	0,95%	
Amb freqüència inferior al 0,95%	6	2,86%	
TOTAL	210		

Perfil dels alumnes matriculats a la UB procedents de la 1a assignació des de l'OOAU Curs 2014.

Medicina

Poblacions del domicili familiar a Catalunya

Barcelona	86	40,95%	██
Hospitalet de Llobregat, L'	8	3,81%	■
Badalona	6	2,86%	■
Castelldefels	6	2,86%	■
Vilanova i la Geltrú	6	2,86%	■
Terrassa	4	1,90%	■
Lleida	3	1,43%	
Prat de Llobregat, El	3	1,43%	
Premià de Mar	3	1,43%	
Reus	3	1,43%	
Sant Boi de Llobregat	3	1,43%	
Sant Just Desvern	3	1,43%	
Santa Coloma de Gramenet	3	1,43%	
Tarragona	3	1,43%	
Amb freqüència inferior al 1,43%	70	33,33%	██
TOTAL	210		

Perfil dels alumnes matriculats a la UB procedents de la 1a assignació des de l'OOUA Curs 2014.

Medicina

LLOC DE NAIXEMENT

Nascuts a Espanya vs Nascuts fora d'Espanya

Espanya	228	90,48%	
Fora d'Espanya	24	9,52%	
TOTAL	252		

Lloc de naixement dels alumnes nascuts fora d'Espanya

Unió Europea	6	25,00%	
Resta d'Europa	5	20,83%	
Amèrica del Nord	2	8,33%	
Centre Amèrica	1	4,17%	
Amèrica del Sud	5	20,83%	
Àsia	2	8,33%	
Àfrica	3	12,50%	
TOTAL	24		

Països de naixement dels nascuts fora d'Espanya

Andorra	3	12,50%	
Marroc	3	12,50%	
Argentina	2	8,33%	
Estats Units d'Amèrica	2	8,33%	
França	2	8,33%	
Portugal	2	8,33%	
Xina	2	8,33%	
Alemanya	1	4,17%	
Bolívia	1	4,17%	
Cuba	1	4,17%	
Perú	1	4,17%	
Regne Unit	1	4,17%	
Rússia	1	4,17%	
Ucraïna	1	4,17%	
Uruguai	1	4,17%	
TOTAL	24		

Nascuts a Espanya







Catalunya	191	83,77%	
Fora de Catalunya	37	16,23%	
TOTAL	228		

Perfil dels alumnes matriculats a la UB procedents de la 1a assignació des de l'OAU Curs 2014.



Medicina

ACCÉS A LA UNIVERSITAT




Via accés

0 - PAU o assimilats	188	74,60%	
2 - Llicenciats, diplomats o assimilats	6	2,38%	
4 - CFGS o assimilats	33	13,10%	
7 - PAU amb estudis iniciats	9	3,57%	
8 - CFGS o assimilats amb estudis iniciats	9	3,57%	
9 - Majors de 25 anys	7	2,78%	
TOTAL	252		

Convocatòria de Preinscripció

Juny	238	94,44%	
Minusvàlids / Esportistes d'el·lit	14	5,56%	
TOTAL	252		

Indicador discapacitat/esportista d'alt nivell

Discapacitat	9	64,29%	
Esportista d'alt nivell	3	21,43%	
Resta d'alumnes	2	14,29%	
TOTAL	14		



Perfil dels alumnes matriculats a la UB procedents de la 1a assignació des de l'OOAU Curs 2014.

Medicina




VIES 017: PAU

Alumnes: 197 (78,17%)

Any de superació de les PAU

2014 Juny	185	93,91%	
2013 Juny	10	5,08%	
2012 Juny	1	0,51%	
abans de 2009	1	0,51%	
TOTAL	197		


Nota de tall

13 o més	60	30,46%	
de 13 a 13,999	113	57,36%	
de 12 a 12,999	17	8,63%	
de 11 a 11,999	2	1,02%	
de 9 a 9,999	2	1,02%	
de 8 a 8,999	1	0,51%	
de 7 a 7,999	1	0,51%	
de 6 a 6,999	1	0,51%	
TOTAL	197		

Perfil dels alumnes matriculats a la UB procedents de la 1a assignació des de l'OEAU Curs 2014.






Medicina

Opcions COU / Batxillerat a les PAU

LOGSE 2: Ciències de la Salut	1	100,00%	
TOTAL	1		



Alumnes que han superat les PAU amb anterioritat al 2010

Matèria de modalitat a la fase general de les PAU

Biologia	2	1,02%	
Ciències de la terra i del medi ambient	15	7,65%	
Credencial UNED (sistemes educatius estrangers)	23	11,73%	
Cultura audiovisual	1	0,51%	
Física	12	6,12%	
Geografia	1	0,51%	
Història de l'art	1	0,51%	
Literatura universal	1	0,51%	
Llatí	1	0,51%	
Matemàtiques	87	44,39%	
Matemàtiques aplicades a les ciències socials	51	26,02%	
Química	1	0,51%	
TOTAL	196		

Alumnes que han superat les PAU a partir del 2010

Opció concordant amb l'estudi assignat

Sí	141	71,57%	
No	56	28,43%	
TOTAL	197		

Perfil dels alumnes matriculats a la UB procedents de la 1a assignació des de l'OEAU Curs 2014.

Medicina

Universitats on l'alumne ha superat les PAU

Universitat de Barcelona	65	32,99%	██
Universitat Politècnica de Catalunya	33	16,75%	████████████████
Univ. Nac. de Educación a Distancia	25	12,69%	██████████████
Universitat de les Illes Balears	19	9,64%	██████████
Universitat Autònoma de Barcelona	15	7,61%	██████████
Universitat Pompeu Fabra	9	4,57%	██████
Universitat Rovira i Virgili	9	4,57%	██████
Universitat de Girona	7	3,55%	████
Euskal Herriko Unibertsitatea	3	1,52%	████
Universitat de Lleida	3	1,52%	████
Universitats estrangeres	2	1,02%	
Amb freqüència inferior al 1,02%	7	3,55%	████
TOTAL	197		

Comunitat autònoma de la Universitat on l'alumne ha superat les PAU

Catalunya	141	71,57%	██
Comunitat Valenciana	26	13,20%	██████████████
Illes Balears	19	9,64%	██████████
País Basc	3	1,52%	████
Andalusia	2	1,02%	
Estranger	2	1,02%	
Castella-la Manxa	1	0,51%	
Castella-Lleó	1	0,51%	
Comunitat de Madrid	1	0,51%	
Principat d'Astúries	1	0,51%	
TOTAL	197		

Prové d'un Sistema Educatiu Estranger sense PAU

No	174	88,32%	██
Sí	23	11,68%	██████████
TOTAL	197		

País del Sistema Educatiu Estranger

França	16	69,57%	██
Batxillerat Internacional	2	8,70%	██████
Portugal	2	8,70%	██████
Suïssa	2	8,70%	██████
Regne Unit	1	4,35%	████
TOTAL	23		

Número de matèries que ponderen

dues matèries o mòduls amb 0.2	193	97,97%	██
una matèria/mòdul amb 0.2	2	1,02%	
no pondera	2	1,02%	
TOTAL	197		

Perfil dels alumnes matriculats a la UB procedents de la 1a assignació des de l'OOAU Curs 2014.

Medicina

Matèries que ponderen amb 0.2

Perfil dels alumnes matriculats a la UB procedents de la 1a assignació des de l'OOAU Curs 2014.

Medicina

Física

9 o més	40	20,51%	██████████
de 8 a 8,999	14	7,18%	███
no pondera	141	72,31%	██
TOTAL	195		

Sobre el total d'alumnes que ponderen alguna matèria

Química

9 o més	112	57,44%	██
de 9 a 9,999	1	0,51%	
de 8 a 8,999	48	24,62%	██████████████
de 7 a 7,999	3	1,54%	█
de 6 a 6,999	4	2,05%	█
de 5 a 5,999	1	0,51%	
no pondera	26	13,33%	██████
TOTAL	195		

Sobre el total d'alumnes que ponderen alguna matèria

Biologia

9 o més	111	56,92%	██
de 9 a 9,999	6	3,08%	█
de 8 a 8,999	44	22,56%	██████████████
de 7 a 7,999	3	1,54%	█
de 6 a 6,999	1	0,51%	
no pondera	30	15,38%	██████
TOTAL	195		

Sobre el total d'alumnes que ponderen alguna matèria





Perfil dels alumnes matriculats a la UB procedents de la 1a assignació des de l'OEAU Curs 2014.

Medicina



VIES 4 I 8: FP2, MP3, AAIOA O CFGS

Alumnes: 42 (16,67%)


Any de finalització del cicle formatiu

2014 Juny	39	92,86%	
2013 Juny	1	2,38%	
2010 Juny	1	2,38%	
2009 Juny	1	2,38%	
TOTAL	42		







Nota de tall

11 o més	41	97,62%	
de 8 a 8,999	1	2,38%	
TOTAL	42		


Tipus d'ensenyament

CFPS: Cicle formatiu de formació professional	42	100,00%	
TOTAL	42		

Branques FP2, MP3, AAiOA o CFGS

CFPS: Documentació sanitària	22	52,38%	
CFPS: Higiene bucodental	11	26,19%	
CFPS: Laboratori de diagnòstic clínic	5	11,90%	
CFPS: Anatomia patològica i citologia	2	4,76%	
CFPS: Dietètica	1	2,38%	
CFPS: Imatge per al diagnòstic	1	2,38%	
TOTAL	42		

Branca concordant amb l'estudi assignat

Sí	42	100,00%	
TOTAL	42		


Perfil dels alumnes matriculats a la UB procedents de la 1a assignació des de l'OEAU Curs 2014.

Medicina









VIES 7 I 8: AMB ESTUDIS UNIVERSITARIS INICIATS

Alumnes: 18 (7,14%)




Any de l'última matrícula a la Universitat

No informat	18	100,00%	
TOTAL	18		





Universitats on l'alumne ha iniciat els estudis

Universitat de Barcelona	6	33,33%	
Universitats estrangeres	4	22,22%	
Universitat Politècnica de Catalunya	2	11,11%	
Universitat Pompeu Fabra	2	11,11%	
Universitat Autònoma de Barcelona	1	5,56%	
Universitat de Lleida	1	5,56%	
Universitat Rovira i Virgili	1	5,56%	
No informat	1	5,56%	
TOTAL	18		

Comunitat autònoma de la universitat on l'alumne ha iniciat els estudis

Catalunya	13	72,22%	
Estranger	4	22,22%	
No informat	1	5,56%	
TOTAL	18		

Últim estudi iniciat

Enginyeria biomèdica, Grau en (UPF)	2	11,11%	
Medicina, Grau en (fora de Catalunya)	2	11,11%	
Amb freqüència inferior al 11,11%	13	72,22%	
No informat	1	5,56%	
TOTAL	18		


Perfil dels alumnes matriculats a la UB procedents de la 1a assignació des de l'OOAU Curs 2014.

Medicina



VIA 9: MAJORS DE 25 ANYS

Alumnes: 7 (2,78%)



Any de superació la prova de més grans de 25 anys.

2014	7	100,00%	
TOTAL	7		




Nota de tall

9 o més	1	14,29%	
de 9 a 9,999	2	28,57%	
de 8 a 8,999	2	28,57%	
de 7 a 7,999	2	28,57%	
TOTAL	7		

Opcions majors de 25 anys

Ciències-Ciències de la salut	6	85,71%	
Ciències de la salut	1	14,29%	
TOTAL	7		

Universitat on l'alumne ha superat la Prova de més grans de 25 anys

Universitat de Barcelona	5	71,43%	
Univ. Nac. de Educación a Distancia	1	14,29%	
Universitat Oberta de Catalunya	1	14,29%	
TOTAL	7		

Perfil dels alumnes matriculats a la UB procedents de la 1a assignació des de l'OOUA Curs 2014.

Medicina

ELECCIÓ DELS ESTUDIS

Ordre d'assignació segons preferències de l'alumne

1a. preferència	252	100,00%
TOTAL	252	



Orientació a l'escollir els estudis universitaris

Iniciativa propia/vocació	173	68,65%
Entorn familiar	34	13,49%
Interès en el contingut dels estudis	34	13,49%
Sortides professionals	6	2,38%
Amistats	3	1,19%
Altres / NS / NC	2	0,79%
TOTAL	252	



Aspectes que s'han tingut en compte en l'elecció estudi

Interès en el contingut dels estudis	178	70,63%
Expectatives professionals	63	25,00%
Nota de tall	3	1,19%
Altres / NS / NC	8	3,17%
TOTAL	252	



Perfil dels alumnes matriculats a la UB procedents de la 1a assignació des de l'OOU Curs 2014.

Medicina

Àmbit territorial de la comarca del centre a Catalunya

Àmbit Metropolità	167	82,27%	
Comarques Gironines	9	4,43%	
Camp de Tarragona	8	3,94%	
Terres de l'Ebre	2	0,99%	
Comarques Centrals	12	5,91%	
Àmbit de Ponent	5	2,46%	
TOTAL	203		

Comarques del centre a Catalunya

Barcelonès	109	53,69%	
Baix Llobregat	23	11,33%	
Maresme	11	5,42%	
Vallès Occidental	8	3,94%	
Garraf	7	3,45%	
Gironès	5	2,46%	
Osona	5	2,46%	
Vallès Oriental	5	2,46%	
Alt Penedès	4	1,97%	
Segrià	4	1,97%	
Tarragonès	4	1,97%	
Alt Empordà	2	0,99%	
Anoia	2	0,99%	
Bages	2	0,99%	
Baix Camp	2	0,99%	
Baix Ebre	2	0,99%	
Baix Penedès	2	0,99%	
Berguedà	2	0,99%	
Amb freqüència inferior al 0,99%	4	1,97%	
TOTAL	203		

Comunitat autònoma del centre a la resta Espanya

Illes Balears	20	62,50%	
Castella-Lleó	3	9,38%	
País Basc	3	9,38%	
Andalusia	2	6,25%	
Castella-la Manxa	1	3,13%	
Comunitat de Madrid	1	3,13%	
Comunitat Valenciana	1	3,13%	
Principat d'Astúries	1	3,13%	
TOTAL	32		

Perfil dels alumnes matriculats a la UB procedents de la 1a assignació des de l'OAU Curs 2014.

Medicina

ESTUDIS A CICLES FORMATIUS DE GRAU SUPERIOR O FP2

S'exclouen els alumnes que no informen sobre l'any d'acabament dels estudis.

Alumnes: 42 (16,67%)

Any d'acabament dels estudis

2014	39	92,86%	
2013	1	2,38%	
2010	1	2,38%	
2009	1	2,38%	
TOTAL	42		

Tipus de centre on han estudiat l'últim any

Públic	12	28,57%	
Privat	19	45,24%	
Concertat	11	26,19%	
TOTAL	42		

Lloc del centre

Catalunya	41	97,62%	
Espanya	1	2,38%	
TOTAL	42		

Àmbit territorial de la comarca del centre a Catalunya

Àmbit Metropolità	37	90,24%	
Àmbit de Ponent	2	4,88%	
Comarques Centrals	1	2,44%	
Comarques Gironines	1	2,44%	
TOTAL	41		

Comarques del centre a Catalunya

Barcelonès	30	73,17%	
Baix Llobregat	7	17,07%	
Segrià	2	4,88%	
Gironès	1	2,44%	
Osona	1	2,44%	
TOTAL	41		

Comunitat autònoma del centre a la resta Espanya

Illes Balears	1	100,00%	
TOTAL	1		

Perfil dels alumnes matriculats a la UB procedents de la 1a assignació des de l'OOUA Curs 2014.

Medicina

ESTUDIS SUPERIORS CURSATS PER L'ALUMNE

S'exclouen els alumnes que no han cursat estudis superiors

Alumnes: 24 (9,52%)

Any que van accedir per 1a vegada a la universitat

2013	7	29,17%	■■■■■■■■■■
2012	1	4,17%	■
2011	5	20,83%	■■■■■■■■
2010	2	8,33%	■■■
2009	1	4,17%	■
abans de 2009	8	33,33%	■■■■■■■■■■
TOTAL	24		

Titulació o nivell assolit

Llicenciat	3	12,50%	■■■■
Diplomat	1	4,17%	■
Sense titulació amb menys de 180 cr.	16	66,67%	■■■■■■■■■■■■■■■■■■■■
Altres / NS / NC	4	16,67%	■■■■■■
TOTAL	24		

Modalitat d'accés per primera vegada a la Universitat

PAU	20	83,33%	■■■■■■■■■■■■■■■■■■■■■■■■■■■■■■
COU	2	8,33%	■■■
Altres / NS / NC	2	8,33%	■■■
TOTAL	24		

Via d'accés a preinscripció

2 - Llicenciats, diplomats o assimilats	6	25,00%	■■■■■■■■
7 - PAU amb estudis iniciats	9	37,50%	■■■■■■■■■■
8 - CFGS o assimilats amb estudis iniciats	9	37,50%	■■■■■■■■■■
TOTAL	24		

Perfil dels alumnes matriculats a la UB procedents de la 1a assignació des de l'OOAU Curs 2014.

Medicina

GRAU DE CONEIXEMENT DELS IDIOMES AUTONÒMICS

Català comprensió escrita

Bo	238	94,44%	
Regular	7	2,78%	
Nul	7	2,78%	
TOTAL	252		

Català comprensió oral

Bo	238	94,44%	
Regular	6	2,38%	
Nul	8	3,17%	
TOTAL	252		

Català expressió escrita

Bo	231	91,67%	
Regular	9	3,57%	
Nul	12	4,76%	
TOTAL	252		

Català expressió oral

Bo	235	93,25%	
Regular	5	1,98%	
Nul	12	4,76%	
TOTAL	252		

Castellà comprensió escrita

Bo	251	99,60%	
Regular	1	0,40%	
TOTAL	252		

Castellà comprensió oral

Bo	250	99,21%	
Regular	2	0,79%	
TOTAL	252		

Castellà expressió escrita

Bo	248	98,41%	
Regular	4	1,59%	
TOTAL	252		

Castellà expressió oral



Bo	249	98,81%	
Regular	3	1,19%	
TOTAL	252		

Perfil dels alumnes matriculats a la UB procedents de la 1a assignació des de l'OOAU Curs 2014.



Medicina

GRAU DE CONEIXEMENT D'ALTRES IDIOMES



Estudi d'idiomes en centre extern

No	82	32,54%	
Sí	170	67,46%	
TOTAL	252		



Anglès comprensió escrita

Bo	233	92,46%	
Regular	19	7,54%	
TOTAL	252		



Anglès comprensió oral

Bo	212	84,13%	
Regular	40	15,87%	
TOTAL	252		



Anglès expressió escrita

Bo	201	79,76%	
Regular	51	20,24%	
TOTAL	252		



Anglès expressió oral

Bo	189	75,00%	
Regular	62	24,60%	
Nul	1	0,40%	
TOTAL	252		

Anglès en el batxillerat

No	17	6,75%	
Sí	235	93,25%	
TOTAL	252		

Anglès en un centre extern

No	91	36,11%	
Sí	161	63,89%	
TOTAL	252		

Perfil dels alumnes matriculats a la UB procedents de la 1a assignació des de l'OAU Curs 2014.

Medicina

Francès comprensió escrita

Bo	58	23,02%	██████████
Regular	93	36,90%	██████████████
Nul	101	40,08%	██████████████████
TOTAL	252		

Francès comprensió oral

Bo	56	22,22%	██████████
Regular	93	36,90%	██████████████
Nul	103	40,87%	██████████████████
TOTAL	252		

Francès expressió escrita

Bo	42	16,67%	██████████
Regular	72	28,57%	██████████████
Nul	138	54,76%	██████████████████
TOTAL	252		

Francès expressió oral

Bo	40	15,87%	██████████
Regular	75	29,76%	██████████████
Nul	137	54,37%	██████████████████
TOTAL	252		

Francès en el batxillerat

No	196	77,78%	██████████████████
Sí	56	22,22%	██████████
TOTAL	252		

Francès en un centre extern

No	235	93,25%	██████████████████
Sí	17	6,75%	██████
TOTAL	252		

