Perfil dels alumnes matriculats a la UB procedents de la 1a assignació des de l'OOAU Curs 2016-17.

Infermeria - Clínic

Alumnes matriculats: 83

DADES PERSONALS

Sexe

Dona	70	84,34%
Home	13	15,66%
TOTAL	83	

Edat

51 - 55 anys	1	1,20%
46 - 50 anys	1	1,20%
36 - 40 anys	2	2,41%
31 - 35 anys	4	4,82%
26 - 30 anys	2	2,41%
25 anys	1	1,20%
23 anys	1	1,20%
22 anys	4	4,82%
21 anys	2	2,41%
20 anys	4	4,82%
19 anys	10	12,05%
18 anys	51	61,45%
TOTAL	83	

Espanyols vs Estrangers

Espanyol	83	100,00%
TOTAL	83	

Perfil dels alumnes matriculats a la UB procedents de la 1a assignació des de l'OOAU Curs 2016-17.

Infermeria - Clínic

DOMICILI DE RESIDÈNCIA HABITUAL DE LA FAMÍLIA

Domicili a Espanya vs Fora d'Espanya

Espanya	83	100,00%
TOTAL	83	

Residència familiar a Espanya

Fora de Catalunya	7	8,43%
Catalunya	76	91,57%
TOTAL	83	

Comunitat autònoma dels alumnes amb residència familiar a Espanya, llevat Catalunya

Illes Balears	3	42,86%
Comunitat Valenciana	2	28,57%
Comunitat Foral de Navarra	1	14,29%
Regió de Múrcia	1	14,29%
TOTAL	7	

Províncies de residència familiar no catalanes

Baleares	3	42,86%
Castellon	1	14,29%
Murcia	1	14,29%
Navarra	1	14,29%
Valencia	1	14,29%
TOTAL	7	

Perfil dels alumnes matriculats a la UB procedents de la 1a assignació des de l'OOAU Curs 2016-17.

Infermeria - Clínic

Àmbit territorial dels alumnes amb residència a Catalunya

Àmbit Metropolità	61	80,26%
Comarques Centrals	9	11,84%
Comarques Gironines	3	3,95%
Àmbit de Ponent	2	2,63%
Terres de l'Ebre	1	1,32%
TOTAL	76	

Comarques de residència familiar

Barcelonès	39	51,32%
Baix Llobregat	8	10,53%
Maresme	7	9,21%
Anoia	4	5,26%
Vallès Occidental	4	5,26%
Bages	3	3,95%
Garraf	2	2,63%
Osona	2	2,63%
Alt Empordà	1	1,32%
Alta Ribagorça	1	1,32%
Baix Ebre	1	1,32%
Gironès	1	1,32%
Ripollès	1	1,32%
Urgell	1	1,32%
Vallès Oriental	1	1,32%
TOTAL	76	



Poblacions del domicili familiar a Catalunya

Barcelona	32	42,11%
Badalona	3	3,95%
Igualada	2	2,63%
Sant Andreu de la Barca	2	2,63%
Sant Joan Despí	2	2,63%
Santa Coloma de Gramenet	2	2,63%
Amb freqüència inferior al 2,63%	33	43,42%
TOTAL	76	

Perfil dels alumnes matriculats a la UB procedents de la 1a assignació des de l'OOAU Curs 2016-17.

Infermeria - Clínic

LLOC DE NAIXEMENT

Nascuts a Espanya vs Nascuts fora d'Espanya

Fora d'Espanya	4	4,82%
Espanya	79	95,18%
TOTAL	83	

Lloc de naixement dels alumnes nascuts fora d'Espanya

Unió Europea	1	25,00%
Amèrica del Sud	3	75,00%
TOTAL	4	

Països de naixement dels nascuts fora d'Espanya

Perú	3	75,00%
Itàlia	1	25,00%
TOTAL	4	

Nascuts a Espanya

Fora de Catalunya	8	10,13%
Catalunya	71	89,87%
TOTAL	79	

Comunitat autònoma dels nascuts a Espanya, fora de Catalunya

Andalusia	1	12,50%
Illes Balears	3	37,50%
Canàries	1	12,50%
Castella-Lleó	1	12,50%
Comunitat Valenciana	2	25,00%
TOTAL	8	

Províncies de naixement dels alumnes nascuts fora de Catalunya

Baleares	3	37,50%
Castellon	1	12,50%
Las Palmas	1	12,50%
Leon	1	12,50%
Sevilla	1	12,50%
Valencia	1	12,50%
TOTAL	8	

Perfil dels alumnes matriculats a la UB procedents de la 1a assignació des de l'OOAU Curs 2016-17.

Infermeria - Clínic

Àmbit territorial del lloc de naixement dels alumnes nascuts a Catalunya (UB)

Àmbit Metropolità	54	76,06%
Comarques Gironines	3	4,23%
Terres de l'Ebre	1	1,41%
Comarques Centrals	9	12,68%
Àmbit de Ponent	2	2,82%
No codificat	2	2,82%
TOTAL	71	

Comarques de naixement dels alumnes nascuts a Catalunya (UB)

Barcelonès	37	52,11%
Baix Llobregat	7	9,86%
Maresme	5	7,04%
Anoia	3	4,23%
Bages	3	4,23%
Osona	3	4,23%
Vallès Occidental	3	4,23%
NS/NC	2	2,82%
Amb freqüència inferior al 2,82%	8	11,27%
TOTAL	71	

Perfil dels alumnes matriculats a la UB procedents de la 1a assignació des de l'OOAU Curs 2016-17.

Infermeria - Clínic

SITUACIÓ SOCIO-ECONÒMICA DE L'ALUMNE

Treball remunerat de l'alumne

Treballa menys de 15 hores setmanals	3	3,61%
Treballa 15 o més hores setmanals	21	25,30%
No treballa	59	71,08%
TOTAL	83	

Amb títol de família nombrosa

Família nombrosa	14	16,87%
Família monoparental	3	3,61%
No acredita títol de família nombrosa/monoparental	66	79,52%
TOTAL	83	

Perfil dels alumnes matriculats a la UB procedents de la 1a assignació des de l'OOAU Curs 2016-17.

Infermeria - Clínic

SITUACIÓ SOCIO-FAMILIAR

Estudis acabats del pare

Estudis primaris	6	7,23%
EGB o FP 1er grau	14	16,87%
Batxillerat o FP 2n grau	24	28,92%
Diplomat o Enginyer Tèc.	12	14,46%
Dr., Llicenciat, Enginyer o Arquitecte	17	20,48%
Altres / NS / NC	10	12,05%
TOTAL	83	

Estudis acabats de la mare

Sense estudis	1	1,20%
Estudis primaris	8	9,64%
EGB o FP 1er grau	10	12,05%
Batxillerat o FP 2n grau	24	28,92%
Diplomat o Enginyer Tèc.	6	7,23%
Dr., Llicenciat, Enginyer o Arquitecte	27	32,53%
Altres / NS / NC	7	8,43%
TOTAL	83	

Ocupació del pare

Direc. o Gerent d'empr. o Inst. Públiques	12	14,46%
Tècnic o professió associada a tit. univ.	7	8,43%
Treb. qualificat sect. agr. ram. o pesca	1	1,20%
Treb. qualificat sect. industrial	12	14,46%
Treb. qualificat sect. constr. i mineria	3	3,61%
Treb. qualificat sect. serveis	28	33,73%
Treb. no qualificat	3	3,61%
Altres / NS / NC	17	20,48%
TOTAL	83	



Ocupació de la mare

Direc. o Gerent d'empr. o Inst. Públiques	6	7,23%
Tècnic o professió associada a tit. univ.	12	14,46%
Treb. qualificat sect. agr. ram. o pesca	1	1,20%
Treb. qualificat sect. industrial	4	4,82%
Treb. qualificat sect. serveis	30	36,14%
Treb. no qualificat	6	7,23%
No ha tingut un treball remunerat	1	1,20%
Altres / NS / NC	23	27,71%
TOTAL	83	



Perfil dels alumnes matriculats a la UB procedents de la 1a assignació des de l'OOAU Curs 2016-17.

Infermeria - Clínic

ACCÉS A LA UNIVERSITAT

Via accés

0 - PAU o assimilats	59	71,08%
2 - Llicenciats, diplomats o assimilats	1	1,20%
4 - CFGS o assimilats	11	13,25%
7 - PAU amb estudis iniciats	5	6,02%
8 - CFGS o assimilats amb estudis iniciats	2	2,41%
9 - Majors de 25 anys	4	4,82%
10 - Majors de 40 anys amb experiència laboral	1	1,20%
TOTAL	83	

Convocatòria de Preinscripció

Juny	73	87,95%
Minusvàlids / Esportistes d'el·lit	9	10,84%
Més de 40 anys	1	1,20%
TOTAL	83	

Indicador discapacitat/esportista d'alt nivell

Discapacitat	9	90,00%
Esportista d'alt nivell	1	10,00%
TOTAL	10	

Perfil dels alumnes matriculats a la UB procedents de la 1a assignació des de l'OOAU Curs 2016-17.

Infermeria - Clínic

VIES 0 I 7: PAU

Alumnes: 64 (77,11%)

Any de superació de les PAU

2016 juny	55	85,94%
2015 juny	4	6,25%
2015 setembre	1	1,56%
2014 juny	1	1,56%
2012 juny	1	1,56%
abans de 2011	2	3,13%
TOTAL	64	

Nota accés PAU

de 9 a 9,999	19	29,69%
de 8 a 8,999	42	65,63%
de 7 a 7,999	1	1,56%
de 6 a 6,999	1	1,56%
de 5 a 5,999	1	1,56%
TOTAL	64	

Nota de tall

de 13 a 13,999	2	3,13%
de 12 a 12,999	27	42,19%
de 11 a 11,999	32	50,00%
de 10 a 10,999	1	1,56%
de 6 a 6,999	1	1,56%
de 5 a 5,999	1	1,56%
TOTAL	64	

Perfil dels alumnes matriculats a la UB procedents de la 1a assignació des de l'OOAU Curs 2016-17.

Infermeria - Clínic

Opcions COU / Batxillerat a les PAU

LOGSE 2: Ciències de la Salut	2	100,00%
TOTAL	2	

Alumnes que han superat les PAU amb anterioritat al 2010

Matèria de modalitat a la fase general de les PAU

Biologia	2	3,23%
Ciències de la terra i del medi ambient	11	17,74%
Credencial UNED (sistemes educatius estrangers)	1	1,61%
Física	3	4,84%
Geografia	1	1,61%
Història de l'art	2	3,23%
Literatura catalana	2	3,23%
Matemàtiques	8	12,90%
Matemàtiques aplicades a les CC Socials	31	50,00%
Química	1	1,61%
TOTAL	62	

Alumnes que han superat les PAU a partir del 2010

Opció concordant amb l'estudi assignat

No	36	56,25%
Sí	28	43,75%
TOTAL	64	

Perfil dels alumnes matriculats a la UB procedents de la 1a assignació des de l'OOAU Curs 2016-17.

Infermeria - Clínic

Universitats on l'alumne ha superat les PAU

Universitat de Barcelona	22	34,38%
Universitat Politècnica de Catalunya	15	23,44%
Universitat Autònoma de Barcelona	7	10,94%
Universitat Pompeu Fabra	5	7,81%
Universitat de Girona	3	4,69%
Universitat de les Illes Balears	3	4,69%
Universitat de Lleida	2	3,13%
Nafarroako Unibersitate Publikoa	1	1,56%
Univ. Nac. de Educación a Distancia	1	1,56%
Universidad de León	1	1,56%
Universidad de Málaga	1	1,56%
Universidad de Murcia	1	1,56%
Universitat Jaume I de Castelló	1	1,56%
Universitat Rovira i Virgili	1	1,56%
TOTAL	64	

Comunitat autònoma de la Universitat on l'alumne ha superat les PAU

Catalunya	55	85,94%
Illes Balears	3	4,69%
Comunitat Valenciana	2	3,13%
Andalusia	1	1,56%
Castella-Lleó	1	1,56%
Comunitat Foral de Navarra	1	1,56%
Regió de Múrcia	1	1,56%
TOTAL	64	

Prové d'un Sistema Educatiu Estranger sense PAU

Sí	1	1,56%
No	63	98,44%
TOTAL	64	

País del Sistema Educatiu Estranger

Regne Unit	1	100,00%
TOTAL	1	

Perfil dels alumnes matriculats a la UB procedents de la 1a assignació des de l'OOAU Curs 2016-17.

Infermeria - Clínic

Número de matèries que ponderen

2 matèries amb 0.2	62	96,88%
no pondera	2	3,13%
TOTAL	64	

Matèries que ponderen

Biologia	57	91,94%
Química	51	82,26%
Matemàtiques	16	25,81%
TOTAL	62	

Sobre el total d'alumnes que ponderen alguna matèria

Un alumne pot ponderar 1 o 2 matèries

Qualificació obtinguda de les matèries que ponderen amb 0,2

Matemàtiques

9 o més	8	12,90%
de 8 a 8,999	8	12,90%
de 7 a 7,999	-	-
de 6 a 6,999	-	-
de 5 a 5,999	-	-
no pondera	46	74,19%
TOTAL	62	

Sobre el total d'alumnes que ponderen alguna matèria

Química

9 o més	9	14,52%
de 8 a 8,999	14	22,58%
de 7 a 7,999	17	27,42%
de 6 a 6,999	9	14,52%
de 5 a 5,999	2	3,23%
no pondera	11	17,74%
TOTAL	62	

Sobre el total d'alumnes que ponderen alguna matèria

Biologia

9 o més	10	16,13%
de 8 a 8,999	24	38,71%
de 7 a 7,999	18	29,03%
de 6 a 6,999	5	8,06%
de 5 a 5,999	-	-
no pondera	5	8,06%
TOTAL	62	

Sobre el total d'alumnes que ponderen alguna matèria

Qualificació obtinguda de les matèries que ponderen amb 0,1

Perfil dels alumnes matriculats a la UB procedents de la 1a assignació des de l'OOAU Curs 2016-17.

Infermeria - Clínic

VIES 4 I 8: FP2, MP3, AAIOA O CFGS

Alumnes: 13 (15,66%)

Any de finalització del cicle formatiu

2016 juny	6	46,15%	
2015 juny	2	15,38%	
2014 juny	1	7,69%	
2013 juny	1	7,69%	
abans de 2011	3	23,08%	
TOTAL	13		

Nota expedient CFGS

de 9 a 9,999	8	61,54%	
de 8 a 8,999	3	23,08%	
de 7 a 7,999	1	7,69%	
de 6 a 6,999	1	7,69%	
TOTAL	13		

Nota de tall

de 9 a 9,999	2	15,38%	
de 8 a 8,999	1	7,69%	
de 7 a 7,999	1	7,69%	
de 6 a 6,999	1	7,69%	
de 12 a 12,999	3	23,08%	
de 11 a 11,999	5	38,46%	
TOTAL	13		

Tipus d'ensenyament

CFPS: Cicle formatiu de formació professional	13	100,00%	
TOTAL	13		

Branques FP2, MP3, AAiOA o CFGS

CFPS: Laboratori de diagnòstic clínic	3	23,08%	
CFPS: Anatomia patològica i citologia	2	15,38%	
CFPS: Gestió comercial i màrqueting	2	15,38%	
CFPS: Higiene bucodental	2	15,38%	
CFPS: Anatomia patològica i citodiagnòstic (CFGS-LOE)	1	7,69%	
CFPS: Dietètica	1	7,69%	
CFPS: Documentació sanitària	1	7,69%	
CFPS: Indústries de procés de pasta i paper	1	7,69%	
TOTAL	13		

Perfil dels alumnes matriculats a la UB procedents de la 1a assignació des de l'OOAU Curs 2016-17.

Infermeria - Clínic

Branca concordant amb l'estudi assignat

No	3	23,08%
Sí	10	76,92%
TOTAL	13	

Número de mòduls que ponderen

2 matèries amb 0.2	8	61,54%
no pondera	5	38,46%
TOTAL	13	

Matèries que ponderen

Biologia	8	100,00%
Química	8	100,00%
TOTAL	8	

Sobre el total d'alumnes que ponderen alguna matèria

Un alumne pot ponderar 1 o 2 matèries

Qualificació obtinguda de les matèries que ponderen amb 0,2

Química

9 o més	-	-
de 8 a 8,999	1	12,50%
de 7 a 7,999	1	12,50%
de 6 a 6,999	4	50,00%
de 5 a 5,999	2	25,00%
no pondera	-	-
TOTAL	8	

Sobre el total d'alumnes que ponderen alguna matèria

Biologia

9 o més	1	12,50%
de 8 a 8,999	4	50,00%
de 7 a 7,999	1	12,50%
de 6 a 6,999	1	12,50%
de 5 a 5,999	1	12,50%
no pondera	-	-
TOTAL	8	

Sobre el total d'alumnes que ponderen alguna matèria

Qualificació obtinguda de les matèries que ponderen amb 0,1

Perfil dels alumnes matriculats a la UB procedents de la 1a assignació des de l'OOAU Curs 2016-17.

Infermeria - Clínic

VIES 7 I 8: AMB ESTUDIS UNIVERSITARIS INICIATS

Alumnes: 7 (8,43%)

Universitats on l'alumne ha iniciat els estudis

Universitat de Barcelona	3	42,86%	
Universitat Autònoma de Barcelona	2	28,57%	
Universidad de León	1	14,29%	
Universidad de Málaga	1	14,29%	
TOTAL	7		

Comunitat autònoma de la universitat on l'alumne ha iniciat els estudis

Catalunya	5	71,43%	
Andalusia	1	14,29%	
Castella-Lleó	1	14,29%	
TOTAL	7		

Últim estudi iniciat

Administració i direcció d'empreses, Llicenciatura en	1	14,29%	
Biotecnologia, Grau en (UAB)	1	14,29%	
Farmàcia, Grau en (UB)	1	14,29%	
Gestió i Administració pública, Grau en (UB)	1	14,29%	
Medicina i cirurgia, Llicenciatura en	1	14,29%	
Medicina, Grau en (UAB)	1	14,29%	
Psicologia, Grau en (UB)	1	14,29%	
TOTAL	7		

Perfil dels alumnes matriculats a la UB procedents de la 1a assignació des de l'OOAU Curs 2016-17.

Infermeria - Clínic

VIA 2: AMB ESTUDIS UNIVERSITARIS FINALITZATS

Alumnes: 1 (1,20%)

Any de finalització de la carrera

2015	1	100,00%	[redacted]
TOTAL	1		

Nota de tall

de 8 a 8,999	1	100,00%	[redacted]
TOTAL	1		

Última carrera finalitzada

Mestre d'educació primària, Grau en (UB)	1	100,00%	[redacted]
TOTAL	1		

Universitats on l'alumne ha finalitzat l'última carrera

No informat	1	100,00%	[redacted]
TOTAL	1		

Comunitat autònoma de la universitat on l'alumne ha finalitzat l'última carrera

No informat	1	100,00%	[redacted]
TOTAL	1		

Perfil dels alumnes matriculats a la UB procedents de la 1a assignació des de l'OOAU Curs 2016-17.

Infermeria - Clínic

VIA 9: MAJORS DE 25 ANYS

Alumnes: 4 (4,82%)

Any de superació la prova de més grans de 25 anys.

2014	1	25,00%	[redacted]
2012	1	25,00%	[redacted]
2011	1	25,00%	[redacted]
abans de 2011	1	25,00%	[redacted]
TOTAL	4		

Nota de tall

de 6 a 6,999	4	100,00%	[redacted]
TOTAL	4		

Opcions majors de 25 anys

Arts i humanitats - Ciències socials i jurídiques	1	25,00%	[redacted]
Ciències - Ciències de la salut	3	75,00%	[redacted]
TOTAL	4		

Universitat on l'alumne ha superat la Prova de més grans de 25 anys

Universitat de Barcelona	4	100,00%	[redacted]
TOTAL	4		

Perfil dels alumnes matriculats a la UB procedents de la 1a assignació des de l'OOAU Curs 2016-17.

Infermeria - Clínic

ELECCIÓ DELS ESTUDIS

Ordre d'assignació segons preferències de l'alumne

1a. preferència	66	79,52%
2a. preferència	2	2,41%
3a. preferència	1	1,20%
4a. preferència	2	2,41%
5a. preferència	5	6,02%
6a. preferència	2	2,41%
7a. preferència	1	1,20%
8a. preferència	4	4,82%
TOTAL	83	

Orientació a l'escollir els estudis universitaris

Iniciativa propia/vocació	55	66,27%
Interès en el contingut dels estudis	11	13,25%
Entorn familiar	8	9,64%
Sortides professionals	3	3,61%
Saló d'Ensenyament	1	1,20%
Altres / NS / NC	5	6,02%
TOTAL	83	

Aspectes que s'han tingut en compte en l'elecció estudi

Interès en el contingut dels estudis	54	65,06%
Expectatives professionals	24	28,92%
Nota de tall	2	2,41%
Altres / NS / NC	3	3,61%
TOTAL	83	

Perfil dels alumnes matriculats a la UB procedents de la 1a assignació des de l'OOAU Curs 2016-17.

Infermeria - Clínic

ESTUDIS A SECUNDÀRIA

S'exclouen els alumnes que no informen sobre l'any d'acabament dels estudis.

Alumnes: 79 (95,18%)

Any d'acabament dels estudis

2016	54	68,35%
2015	7	8,86%
2014	5	6,33%
2013	2	2,53%
2012	2	2,53%
2011	2	2,53%
abans de 2011	7	8,86%
TOTAL	79	

Tipus de centre on han estudiat l'últim any

Públic	42	53,16%
Privat	15	18,99%
Concertat	22	27,85%
TOTAL	79	

Lloc del centre

Catalunya	68	86,08%
Espanya	9	11,39%
Altres	2	2,53%
TOTAL	79	

Perfil dels alumnes matriculats a la UB procedents de la 1a assignació des de l'OOAU Curs 2016-17.

Infermeria - Clínic

Centre de secundària a Catalunya per àmbit territorial

Àmbit Metropolità	53	77,94%
Comarques Gironines	3	4,41%
Terres de l'Ebre	1	1,47%
Comarques Centrals	9	13,24%
Àmbit de Ponent	2	2,94%
TOTAL	68	

Centre de secundària a Catalunya per comarques

Barcelonès	34	50,00%
Baix Llobregat	6	8,82%
Maresme	5	7,35%
Anoia	4	5,88%
Vallès Occidental	4	5,88%
Bages	3	4,41%
Garraf	2	2,94%
Osona	2	2,94%
Vallès Oriental	2	2,94%
Alt Empordà	1	1,47%
Alta Ribagorça	1	1,47%
Baix Ebre	1	1,47%
Gironès	1	1,47%
Ripollès	1	1,47%
Urgell	1	1,47%
TOTAL	68	

Centre de secundària a Catalunya per població

Barcelona	23	47,92%
Badalona	2	4,17%
Amb freqüència inferior al 4,17%	23	47,92%
TOTAL	48	

Es comptabilitzen els alumnes que han finalitzat la secundària el curs anterior a un centre català i dins del sistema educatiu espany

Centres on l'alumne ha estudiat la secundària a Catalunya

CARDENAL SPíNOLA-ABAT OLIBA	2	4,17%
CLARET-BARCELONA	2	4,17%
JESUÏTES CASP-SAGRATCORDEJESÚS	2	4,17%
Amb freqüència inferior al 4,17%	42	87,50%
TOTAL	48	

Es comptabilitzen els alumnes que han finalitzat la secundària el curs anterior a un centre català i dins del sistema educatiu espany

Perfil dels alumnes matriculats a la UB procedents de la 1a assignació des de l'OOAU Curs 2016-17.

Infermeria - Clínic

Centre de secundària a la resta d'Espanya per comunitat autònoma

Illes Balears	3	33,33%
Comunitat Valenciana	2	22,22%
Andalusia	1	11,11%
Castella-Lleó	1	11,11%
Comunitat Foral de Navarra	1	11,11%
Regió de Múrcia	1	11,11%
TOTAL	9	

Centre de secundària fora d'Espanya

Amèrica del Sud	2	100,00%
TOTAL	2	

Perfil dels alumnes matriculats a la UB procedents de la 1a assignació des de l'OOAU Curs 2016-17.

Infermeria - Clínic

ESTUDIS A CICLES FORMATIUS DE GRAU SUPERIOR O FP2

S'exclouen els alumnes que no informen sobre l'any d'acabament dels estudis.

Alumnes: 14 (16,87%)

Any d'acabament dels estudis

2016	6	42,86%
2015	2	14,29%
2014	1	7,14%
2013	2	14,29%
abans de 2011	3	21,43%
TOTAL	14	

Tipus de centre on han estudiat l'últim any

Públic	10	71,43%
Concertat	4	28,57%
TOTAL	14	

Lloc del centre

Catalunya	14	100,00%
TOTAL	14	

Àmbit territorial de la comarca del centre a Catalunya

Àmbit Metropolità	13	92,86%
Comarques Centrals	1	7,14%
TOTAL	14	

Comarques del centre a Catalunya

Barcelonès	8	57,14%
Baix Llobregat	2	14,29%
Maresme	2	14,29%
Anoia	1	7,14%
Vallès Occidental	1	7,14%
TOTAL	14	

Perfil dels alumnes matriculats a la UB procedents de la 1a assignació des de l'OOAU Curs 2016-17.

Infermeria - Clínic

ESTUDIS SUPERIORS CURSATS PER L'ALUMNE

S'exclouen els alumnes que no han cursat estudis superiors

Alumnes: 8 (9,64%)

Any que van accedir per 1a vegada a la universitat

2015	2	25,00%	
2013	1	12,50%	
2012	1	12,50%	
2011	1	12,50%	
abans de 2011	3	37,50%	
TOTAL	8		

Titulació o nivell assolit

Sense titulació amb menys de 180 cr.	7	87,50%	
Graduat	1	12,50%	
TOTAL	8		

Modalitat d'accés per primera vegada a la Universitat

PAU	6	75,00%	
CFGS o assimilats	2	25,00%	
TOTAL	8		

Via d'accés a preinscripció

2 - Llicenciats, diplomats o assimilats	1	12,50%	
7 - PAU amb estudis iniciats	5	62,50%	
8 - CFGS o assimilats amb estudis iniciats	2	25,00%	
TOTAL	8		

Perfil dels alumnes matriculats a la UB procedents de la 1a assignació des de l'OOAU Curs 2016-17.

Infermeria - Clínic

IDIOMES ESTRANGERS ACREDITAS SEGONS B2 O EQUIVALEN

Nombre d'idiomes acreditats

cap idioma	48	57,83%
1 idioma	33	39,76%
2 idiomes	2	2,41%
TOTAL	83	

Idiomes acreditats

Anglès	31	88,57%
Francès	3	8,57%
Alemany	1	2,86%
Àrab	1	2,86%
TOTAL	35	

Sobre el total d'alumnes que acrediten algun idioma estranger

Un alumne pot acreditar més d'un idioma

Perfil dels alumnes matriculats a la UB procedents de la 1a assignació des de l'OOAU Curs 2016-17.

Infermeria - Clínic

NOVES TECONOLOGIES

Disposen d'un ordinador personal al seu domicili habitual?

Si, i amb connexió a internet	80	96,39%
Sí, sense connexió a internet	1	1,20%
No, però utilitzo internet	2	2,41%
TOTAL	83	

Faciliten adreça de correu electrònic

Sí	83	100,00%
TOTAL	83	

Faciliten telèfon mòbil

Sí	83	100,00%
TOTAL	83	

Autoritzen enviament d'informació

Sí	83	100,00%
TOTAL	83	

Té coneixements d'eines d'ofimàtica? (excel, word, acces,...)

Regulars	23	27,71%
Bons	60	72,29%
TOTAL	83	

Familiaritzat amb aules en línia de la plataforma Moodle

Molt	31	37,35%
Gens	21	25,30%
Bastant	31	37,35%
TOTAL	83	

Utilitza eines per a compartir (wiki, blogs, ...)

Sempre	9	10,84%
Mai	29	34,94%
A vegades	45	54,22%
TOTAL	83	

Utilitza xarxes socials (Facebook, Twitter, ...)

Sempre	51	61,45%
Mai	4	4,82%
A vegades	28	33,73%
TOTAL	83	

Perfil dels alumnes matriculats a la UB procedents de la 1a assignació des de l'OOAU Curs 2016-17.

Infermeria - Clínic

Utilitza cercadors d'informació (Google, Wikipedia, Youtube,...)

Sempre	76	91,57%
Mai	3	3,61%
A vegades	4	4,82%
TOTAL	83	

Utilitza eines de missatgeria instantània (Messenger, Skype, Xats, ...)

Sempre	57	68,67%
Mai	4	4,82%
A vegades	22	26,51%
TOTAL	83	

Principal objectiu pel qual fa servir aquestes eines amb finalitats personals

Comunicar-se	63	75,90%
Compartir	4	4,82%
Buscar informació	16	19,28%
TOTAL	83	

Principal objectiu pel qual fa servir aquestes eines amb finalitats acadèmiques

Comunicar-se	3	3,61%
Compartir	2	2,41%
Buscar informació	78	93,98%
TOTAL	83	