

# 1 Classes de document

## 1.1 Resum de classes de document del sistema:

R		A		D		O	
RG	Reserva de Gestió	AV	Autorització sobre disponible per viatges	D2	AD s/disp. amb validació OCI	O0	ADO (R) amb factura
RC	Reserva de Crèdit	A7	Autorització sobre disponible	D3	AD s/disp. Sense validació OCI	O1	ADO (R) sense factura
		A9	Autorització s/disponible no menor	D6	Compromís s/autorització no menor	O2	O(D) amb factura
		AR	Autorització sobre RG	D7	Compromís amb referència a A7 contracte menor	O3	O(D) sense factura
		AM	Autorització sobre disponible (MIG)	D8	Compromís amb comanda logística menor	O6	O(D6) amb factura contracte no menor
				D9	Compromís s/autorització no menor amb comanda logística	O7	O(D7) sense factura
				DC	AD referenciat a RC (convenis)	V1	O(AV) amb factura
				DM	D(AM) referenciat sobre A (MIG)	V2	O(AV) sense factura
						O4	ADO sobre disponible sense factura
						ON	ADO sobre disponible sense factura nomina
						OB	ADO sobre disponible sense factura Beques
						O5	ADO sobre disponible amb factura altres
						OG	ADO (RG) convenis
						O8	Obligació s/D amb comanda logística
						OQ	O(D7) manament sobre disposició Beques
						OE	ADO moneda estrangera
						M1	DO(A) amb factura (MIG)
						M3	O(AD) amb factura (MIG)
						OC	O(AD) per a convenis
						OM	O(D) amb factura (MIG)
						O9	Obligació s/D no menor amb comanda

## 1.2 Classes de document per a migració

R		A		D		O	
RG	Reserva de Gestió	AM	Autorització sobre disponible (MIG)	DM	D(A)referenciat sobre AM (MIG)	OM	O(D) referenciat a DM (MIG)
		AR	Autorització sobre reserva de gestió	D3	AD( R) referenciat sobre RG (MIG)	M3	O(AD) referenciat a D3 (MIG)
						M1	DO (A) referenciat a AM (MIG)

### 1.2.1 Circuit A-DO.

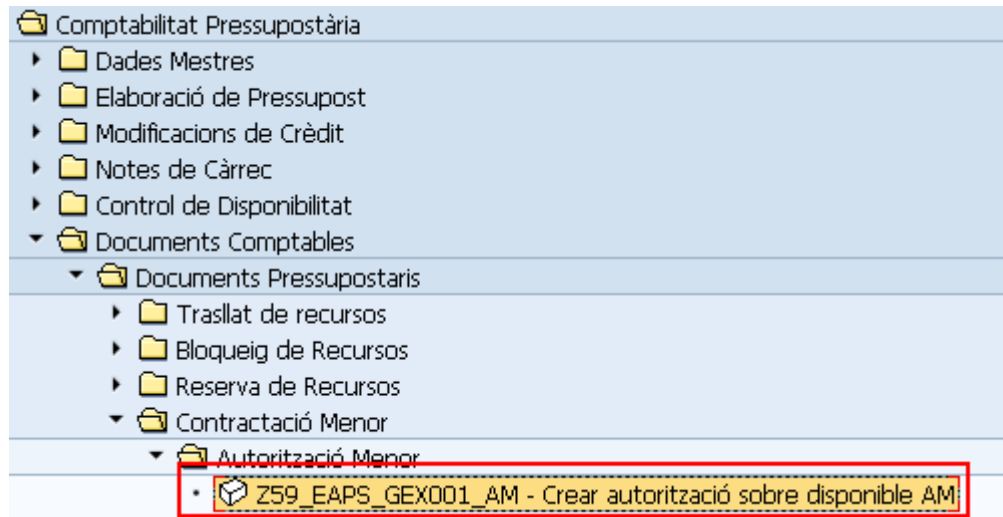
A-DO

Circuit	A		O	Descripció
A-DO	AM	Autorització sobre disponible (MIG)	M1 DO(A) referenciat A amb factura (MIG)	DO(A) Migració

#### 1.2.1.1 Autorització de crèdit

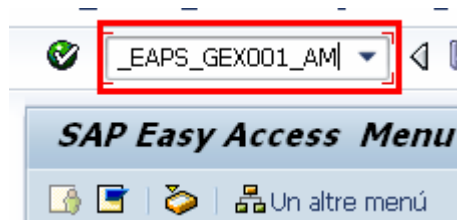
Transacció per a la creació de l'autorització sobre disponible.

Path:



Comptabilitat Pressupostària → Documents Comptables → Contractació Menor → Autorització Menor → Crear autorització menor sobre disponible (AM)

O escrivint directament la transacció Z59\_EAPS\_GEX001\_AM:



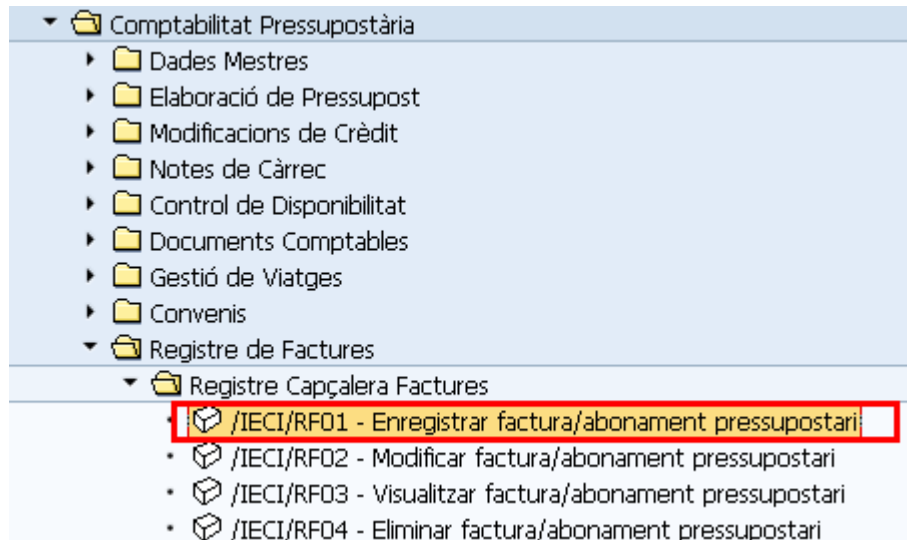
### 1.2.1.2 Fase combinada DO

La classe de document M1 que es un DO sobre una autorització AM va amb factura i per tant s'ha d'enregistrar primer al sistema la factura com la resta de documents amb factura.

Transacció per a la creació d'un DO sobre una autorització.

1er. Enregistrar la factura:

Path:

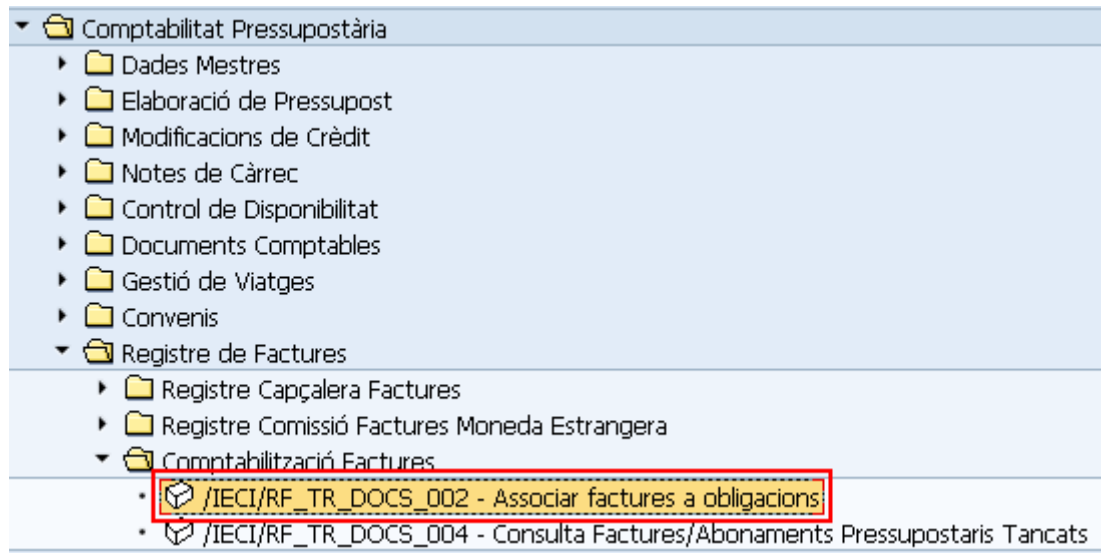


Comptabilitat Pressupostaria → Registre de factures → Registre Capçalera Factures → Enregistrar factura / abonament pressupostari

O escrivint directament la transacció /IECI/RF01:

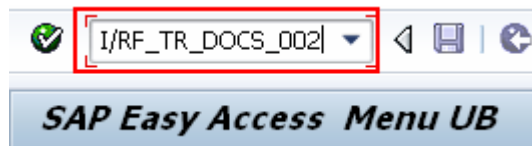


Una vegada em enregistrat la factura l'hem d'associar a una obligació del tipus M1:



Comptabilitat Pressupostaria → Registre de factures → Comptabilització Factures → Associar factures a obligacions

O escrivint directament la transacció /IECI/RF\_TR\_DOCS\_002:



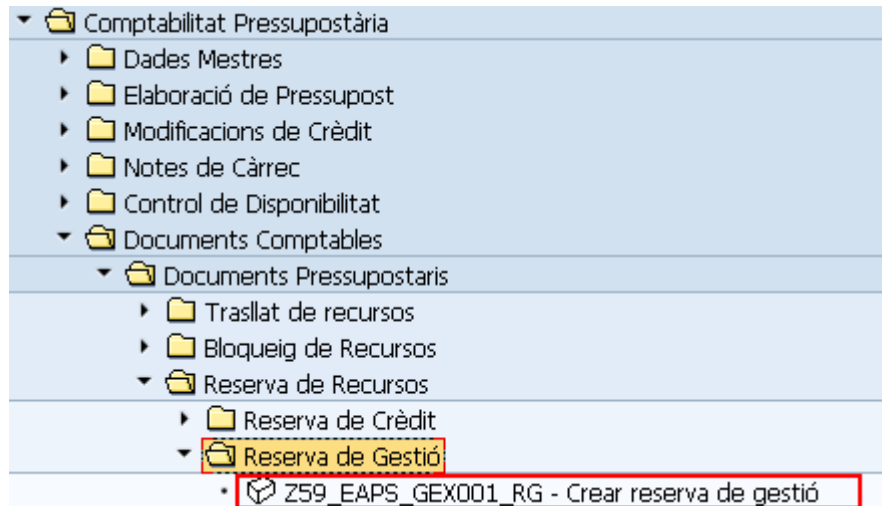
### 1.2.2 Circuit R-AD-O

Circuit	R	AD	O	Descripció
R-AD-O	RG	Reserva de gestió D3	AD( R) referenciat sobre RG (MIG) M3	O(AD) referenciat a D3 (MIG)

### 1.2.2.1 Reserva de gestió

Primer hem de crear una reserva de gestió.

Transacció per crear una reserva de gestió:



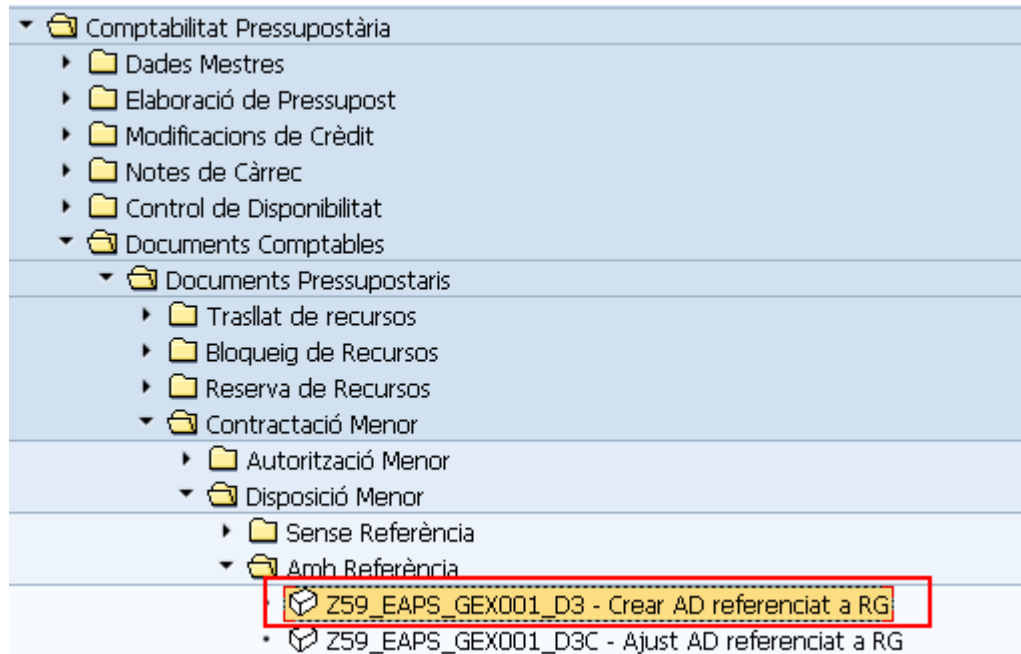
Comptabilitat Pressupostària → Documents Comptables → Documents Pressupostaris → Reserva de Recursos → Reserva de Gestió

O escrivint directament la transacció Z59\_EAPS\_GEX001\_RG:



### 1.2.2.2 AD sobre reserva de gestió

Aquest tipus d'AD amb classe de document D3 només es pot fer referenciat a una Reserva.



Comptabilitat Pressupostària → Documents comptables → Documents pressupostaris → Contractació menor → Disposició menor → Amb referència → Crear AD referenciat a RG

O escrivint directament la transacció Z59\_EAPS\_GEX001\_D3:

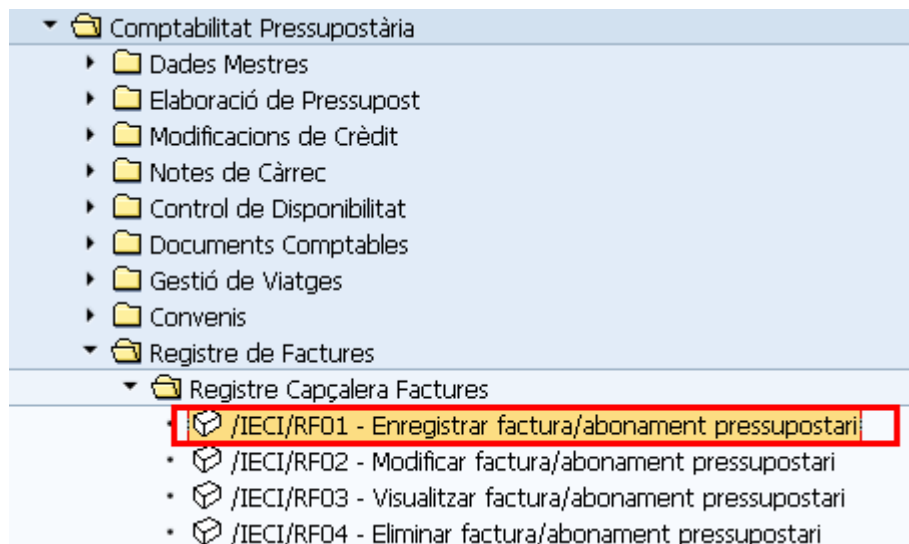


### 1.2.2.3 Manament sobre AD

Aquest tipus de manament M3 només pot anar referenciat a un D3, com porta factura associada el primer pas que hem de fer és enregistrar la factura.

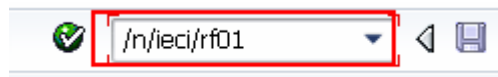
1er. Enregistrar la factura:

Path:



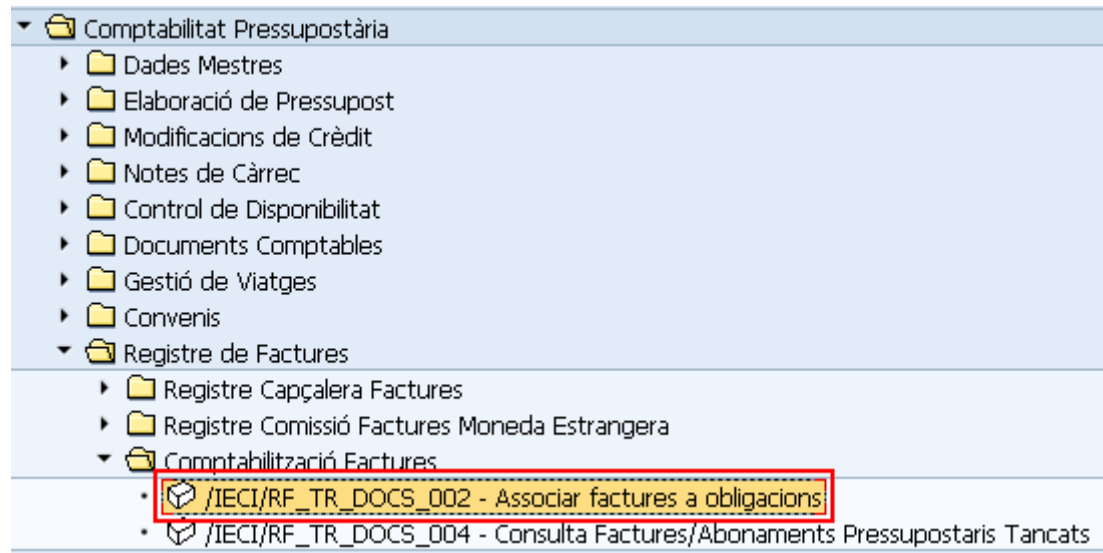
Comptabilitat Pressupostaria → Registre de factures → Registre Capçalera Factures → Enregistrar factura / abonament pressupostari

O escrivint directament la transacció /IECI/RF01:





Una vegada em enregistrat la factura l'hem d'associar a una obligació del tipus M3:



Comptabilitat Pressupostaria → Registre de factures → Comptabilització Factures → Associar factures a obligacions

O escrivint directament la transacció /IECI/RF\_TR\_DOCS\_002:



### 1.2.3 Circuit A-D-O

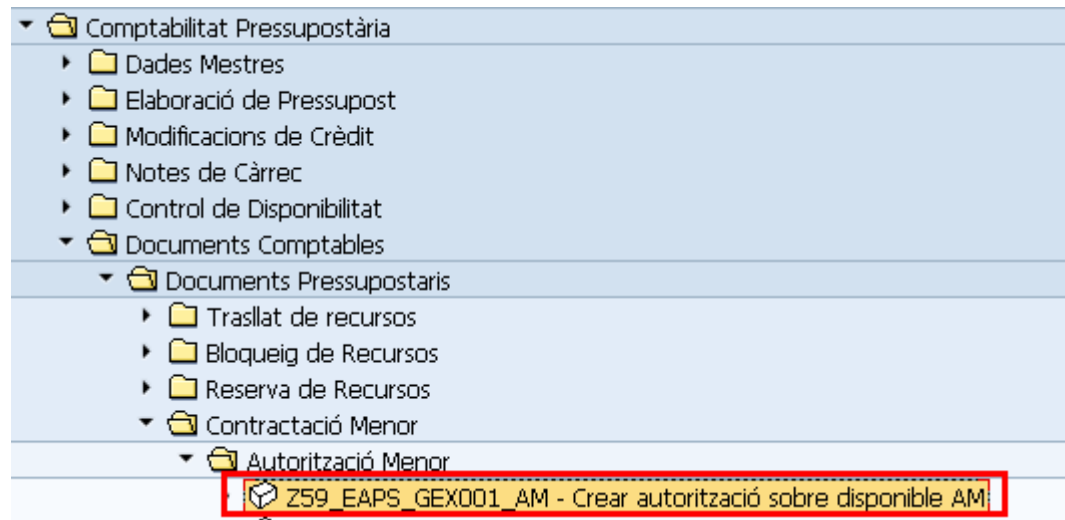
Circuit	A		D		O		Descripció
A-D-O	AM	Autorització sobre disponible (MIG)	DM	AD(A)referenciat sobre AM (MIG)	OM	O(D) referenciat a DM (MIG)	

#### 1.2.3.1 Autorització de crèdit

Es farà una autorització sobre disponible amb classe de document AM

1er. Enregistrar la factura:

Path:



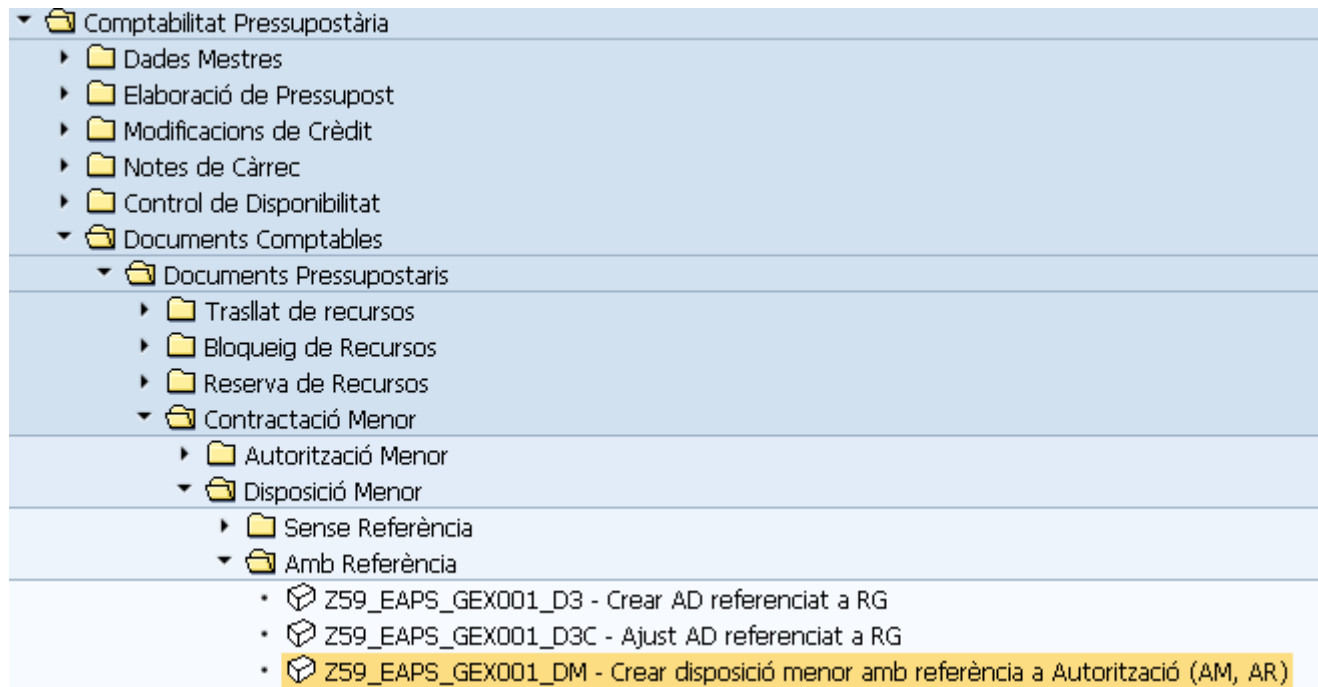
Comptabilitat Pressupostària → Documents Comptables → Documents Pressupostaris → Contractació Menor → Autorització Menor

O escrivint directament la transacció Z59\_EAPS\_GEX001\_AM:



### 1.2.3.2 Disposició de crèdit

Es farà una disposició de crèdit amb classe de document DM referenciat a una autorització de crèdit amb classe de document AM



Comptabilitat Pressupostària → Documents Comptables → Documents Pressupostaris → Contractació Menor → Disposició Menor → Amb Referència

O escrivint directament la transacció Z59\_EAPS\_GEX001\_DM:

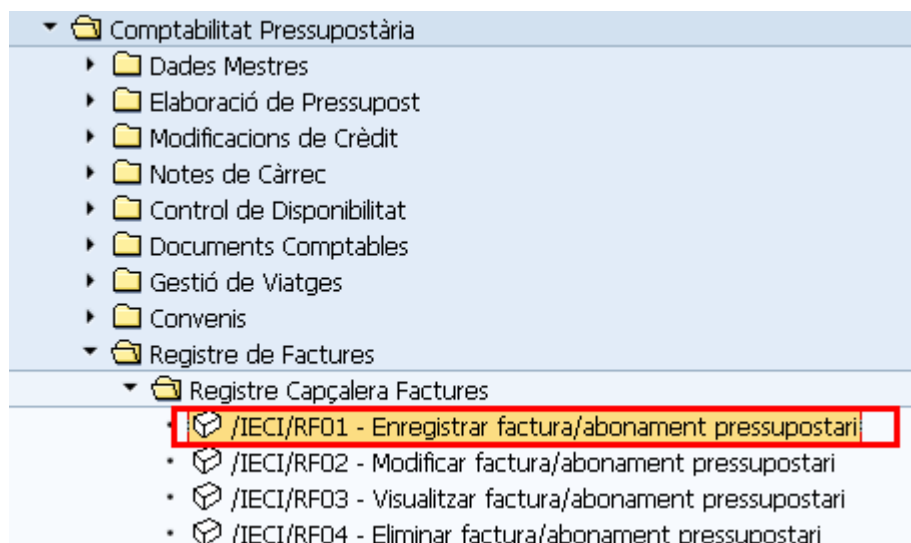


### 1.2.3.3 Manament amb referència a DM

Farem un manament amb classe de document OM amb referència a un DM que porta factura, per tant hem de enregistrar primer una factura i després associar-la a un manament.

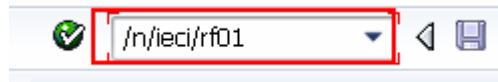
1er. Enregistrar la factura:

Path:

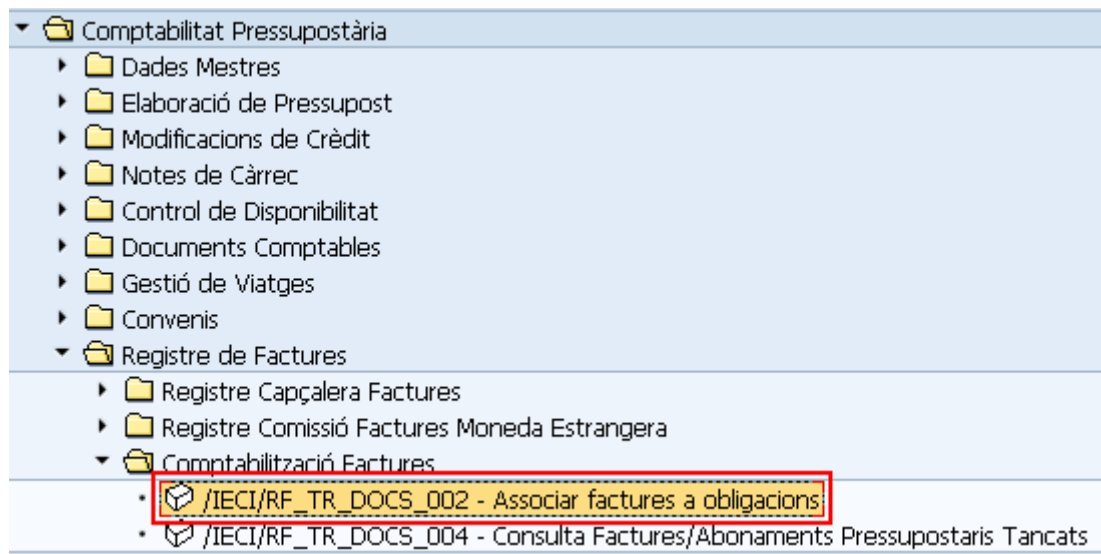


Comptabilitat Pressupostaria → Registre de factures → Registre Capçalera Factures → Enregistrar factura / abonament pressupostari

O escrivint directament la transacció /IECI/RF01:

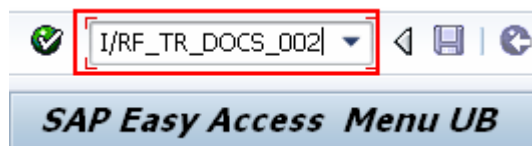


Una vegada em enregistrat la factura l'hem d'associar a una obligació del tipus OM:



Comptabilitat Pressupostaria → Registre de factures → Comptabilització Factures → Associar factures a obligacions

O escrivint directament la transacció /IECI/RF\_TR\_DOCS\_002:



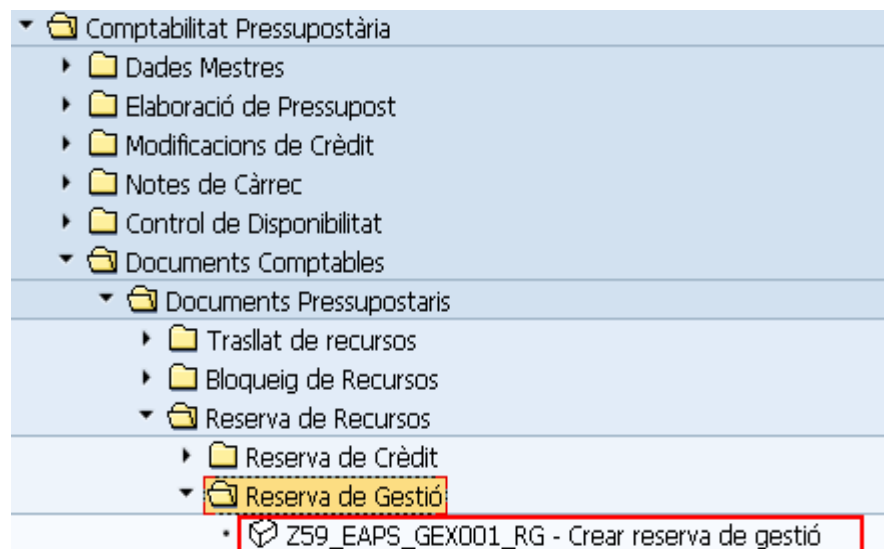
## 1.2.4 R-A-D-O

Circuit	RG	A	D	O	Descripció		
R-A-D-O	RG	Reserva de gestió	AR	A(A)referenciat sobre AM (MIG)	DM D(A) referenciat sobre AR	O(M) O(D) referenciat a DM	

### 1.2.4.1 Reserva de gestió

Primer hem de crear una reserva de gestió.

Transacció per crear una reserva de gestió:



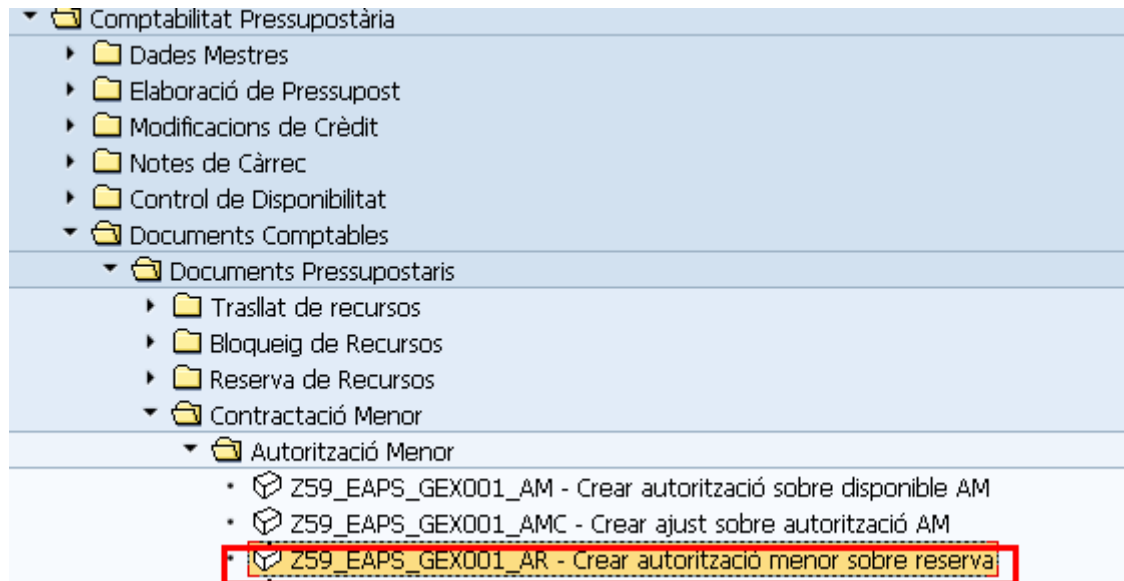
Comptabilitat Pressupostària → Documents Comptables → Documents Pressupostaris → Reserva de Recursos → Reserva de Gestió

O escrivint directament la transacció Z59\_EAPS\_GEX001\_RG:



## 1.2.4.2 Autorització de crèdit

Crearem una autorització de crèdit amb classe de document AR referenciada a una reserva



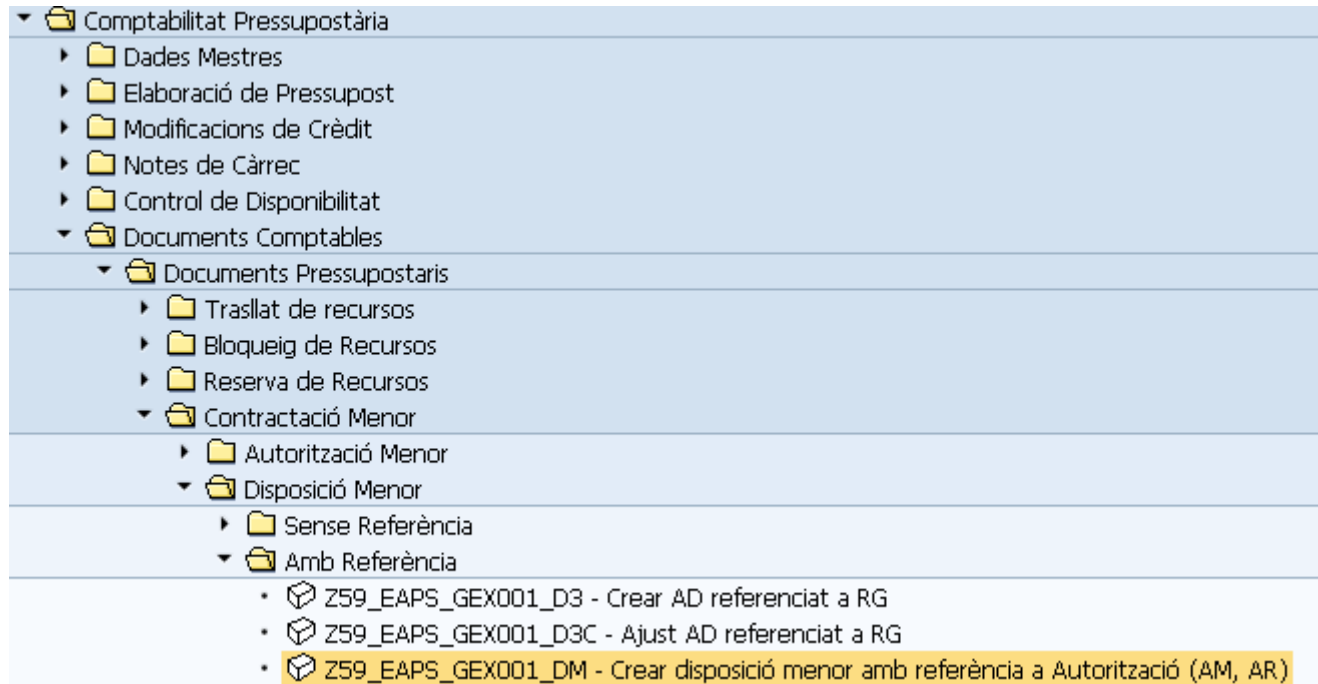
Comptabilitat Pressupostaria → Documents Comptables → Documents Pressupostaris → Contractació Menor → Autorització Menor

O escrivint directament la transacció Z59\_EAPS\_GEX001\_AR:



### 1.2.4.3 Disposició de crèdit sobre autorització

Crear disposició de crèdit amb classe de document DM referenciada a una autorització de crèdit amb classe de document AR



Comptabilitat Pressupostària → Documents Comptables → Documents Pressupostaris → Contractació Menor → Disposició Menor → Amb Referència

O escrivint directament la transacció Z59\_EAPS\_GEX001\_DM:



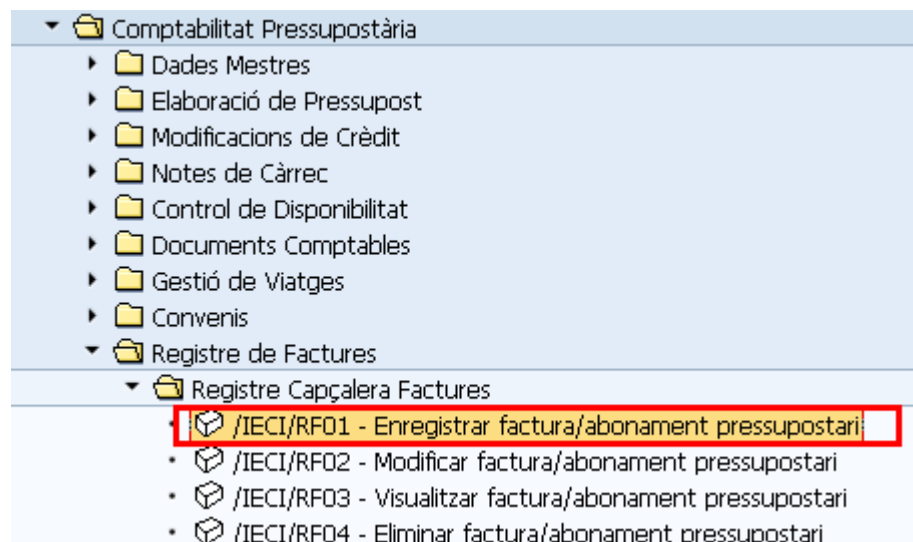


#### 1.2.4.4 Manament amb referència a DM

Farem un manament amb classe de document OM amb referència a un DM que porta factura, per tant hem de enregistrar primer una factura i després associar-la a un manament.

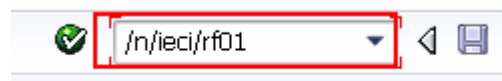
1er. Enregistrar la factura:

Path:

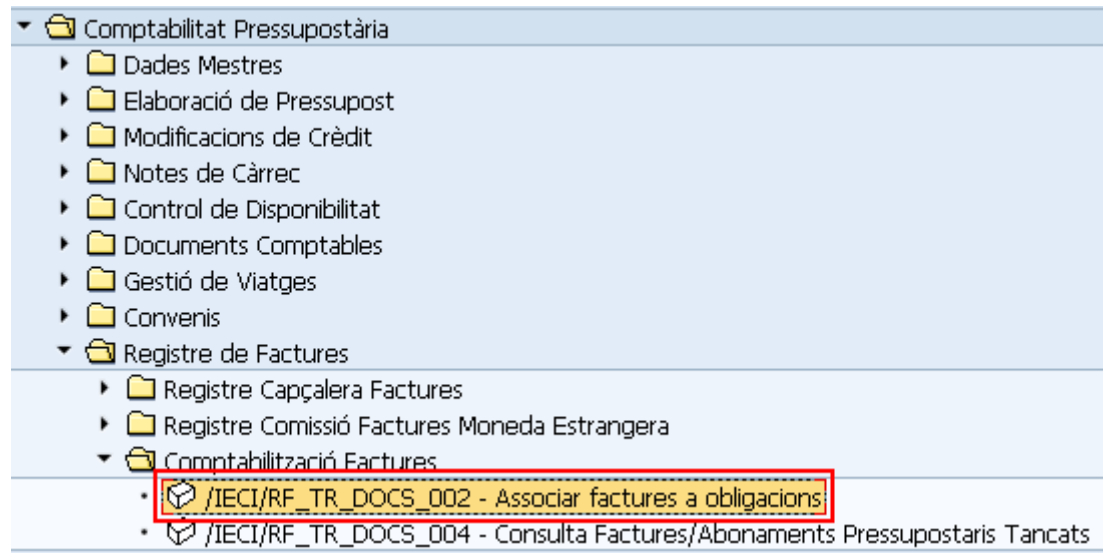


Comptabilitat Pressupostaria → Registre de factures → Registre Capçalera Factures → Enregistrar factura / abonament pressupostari

O escrivint directament la transacció /IECI/RF01:



Una vegada em enregistrat la factura l'hem d'associar a una obligació del tipus OM:



Comptabilitat Pressupostaria → Registre de factures → Comptabilització Factures → Associar factures a obligacions

O escrivint directament la transacció /IECI/RF\_TR\_DOCS\_002:

