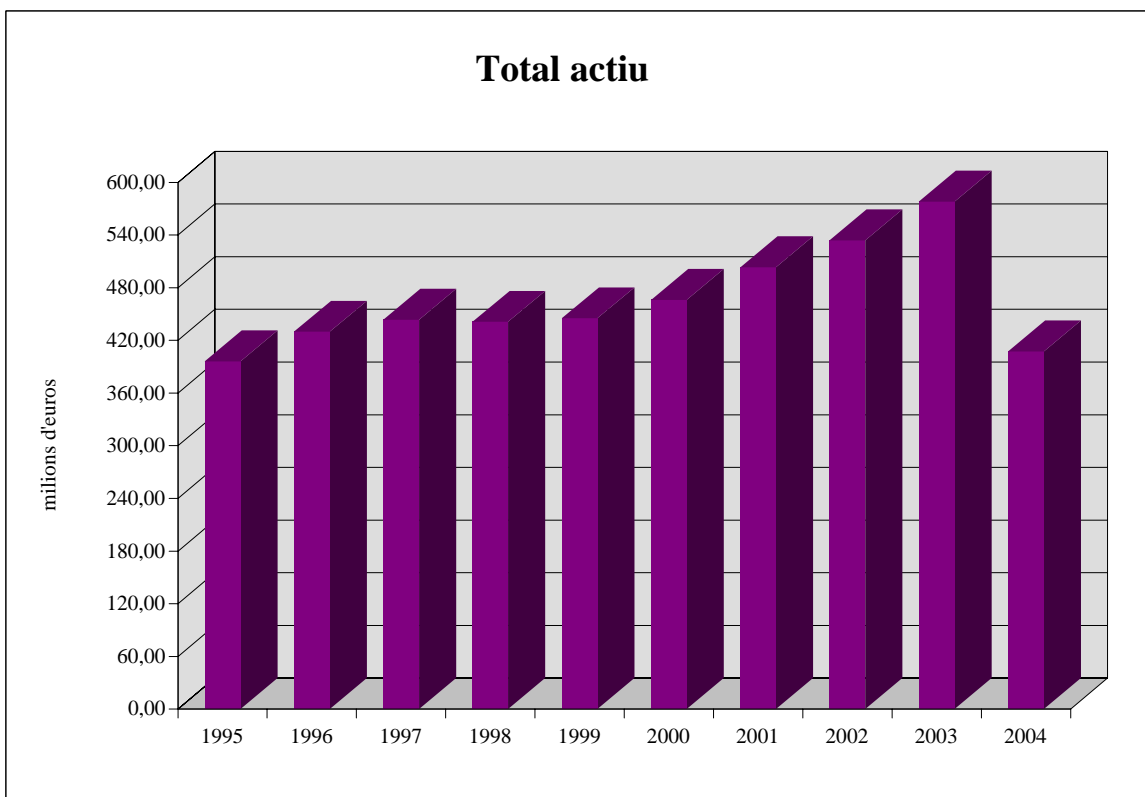


Gràfics actiu

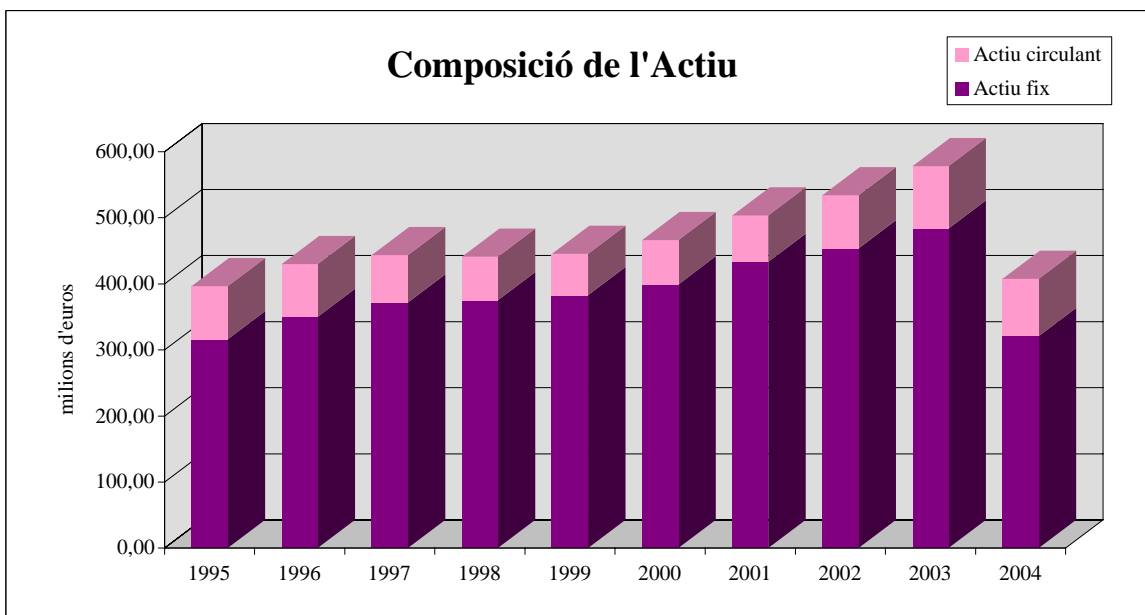
Total actiu

	1995	1996	1997	1998	1999	2000	2001	2002	2003	2004
Actiu	396,19	429,82	443,41	441,12	445,14	466,12	503,39	533,92	578,05	407,54

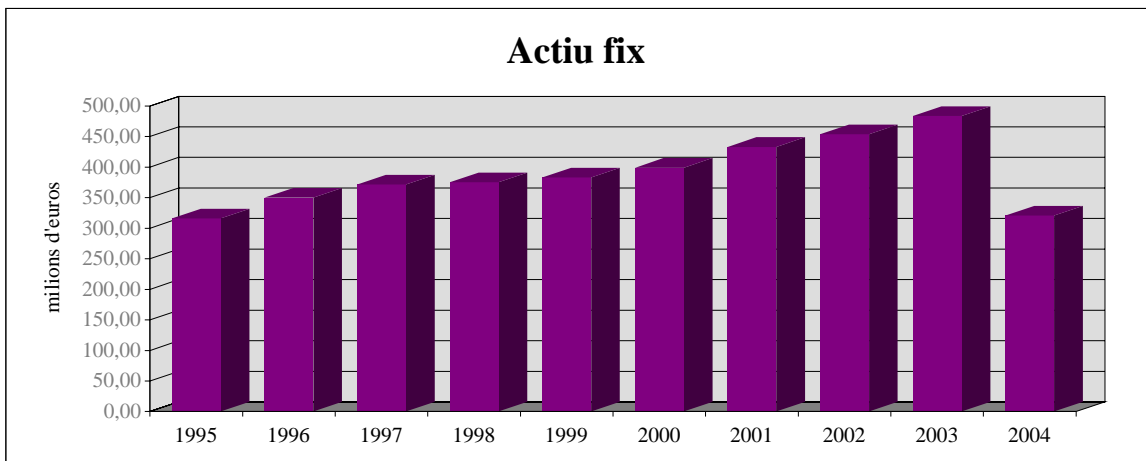
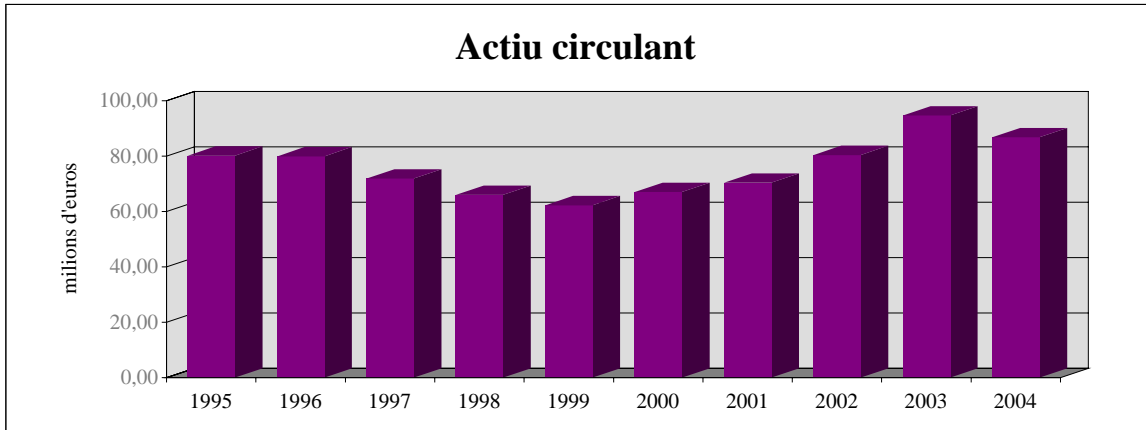


Composició de l'actiu

	1995	1996	1997	1998	1999	2000	2001	2002	2003	2004
Actiu circulant	80,15	79,92	71,92	65,96	62,24	67,07	70,36	80,38	94,67	86,82
Actiu fix	316,05	349,90	371,49	375,16	382,90	399,05	433,03	453,54	483,38	320,72
Total	396,19	429,82	443,41	441,12	445,14	466,12	503,39	533,92	578,05	407,54

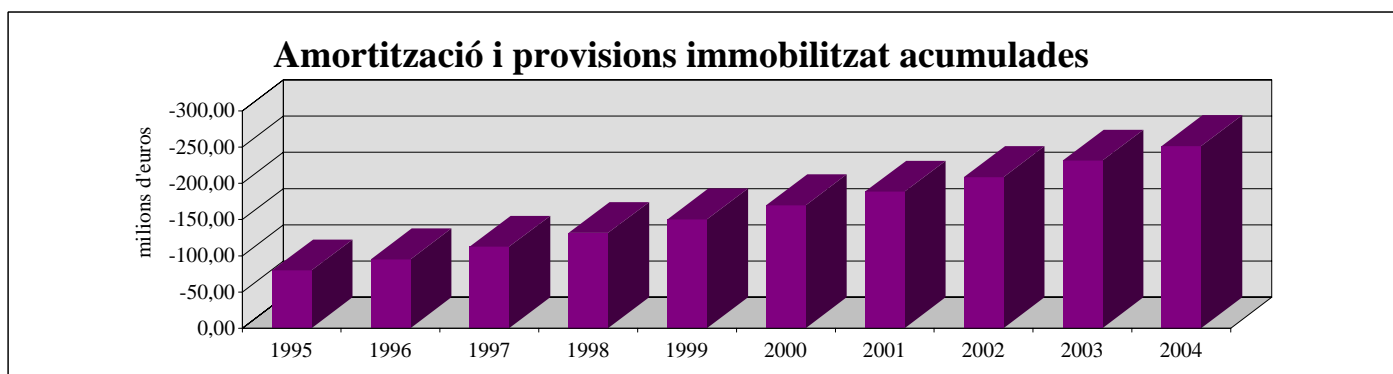
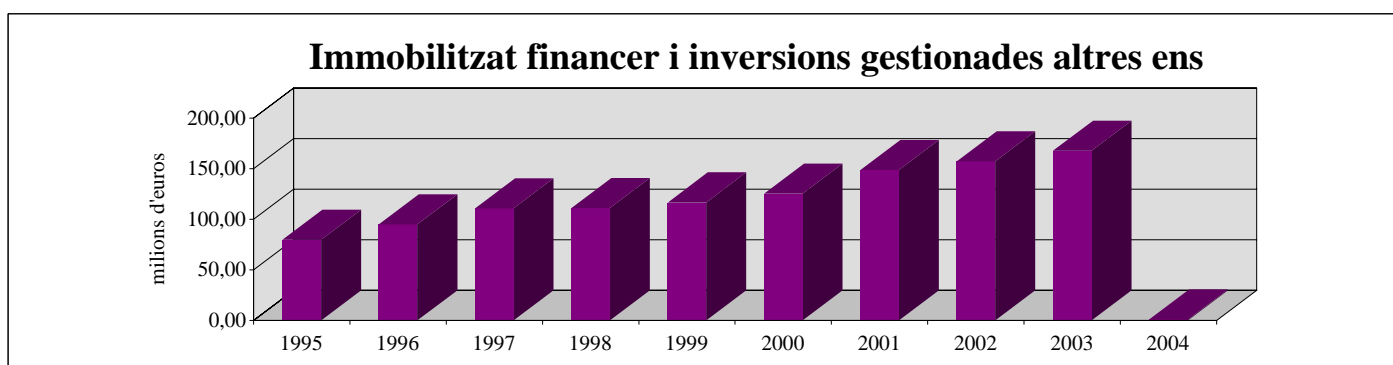
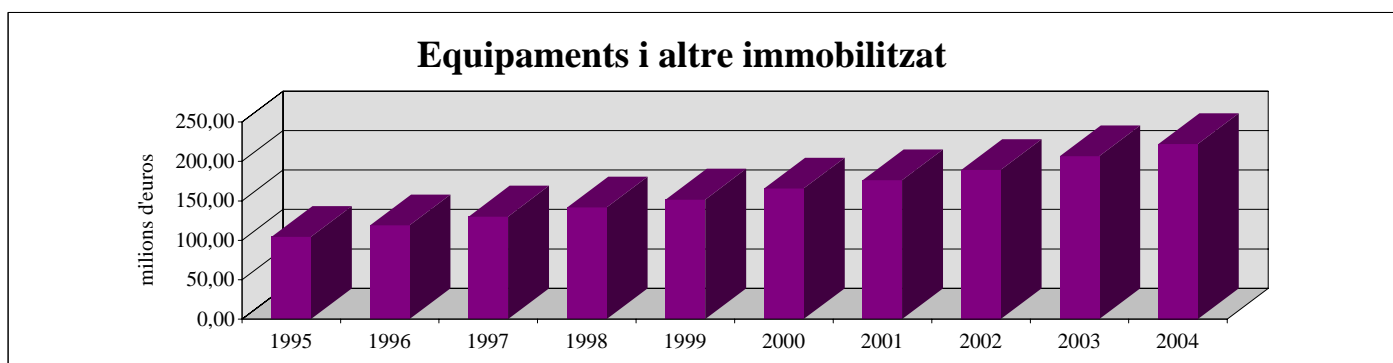
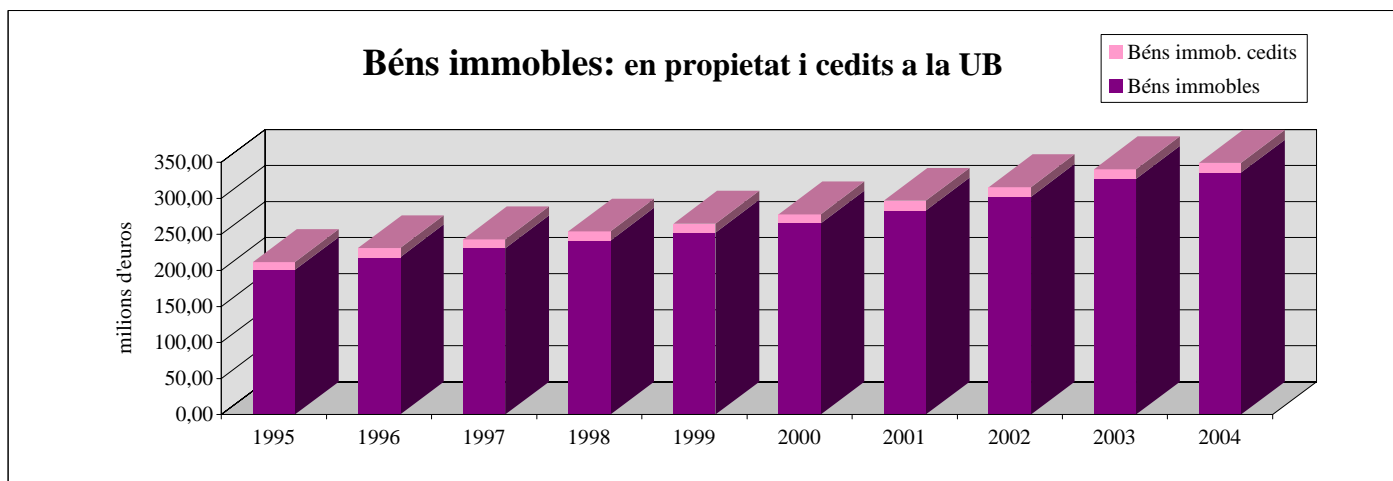


Evolució dels components de l'actiu



Composició de l'actiu fix

	1995	1996	1997	1998	1999	2000	2001	2002	2003	2004
Béns immobles	200,70	218,35	230,60	241,38	252,41	265,11	283,18	302,15	326,93	335,72
Béns immob. cedits	10,97	12,60	12,60	12,60	12,60	12,60	13,49	13,49	13,49	13,48
Equipament i altre immobilitzat	104,36	118,93	130,07	141,58	151,61	165,65	176,17	189,10	206,52	221,98
Immobilitzat financer i inv.gest.	79,87	94,98	110,70	111,06	116,64	125,41	148,64	157,19	167,73	0,88
Amortització i prov. acumulades	-79,84	-94,95	-112,48	-131,47	-150,36	-169,72	-188,45	-208,39	-231,29	-251,34
	316,05	349,90	371,49	375,16	382,90	399,05	433,03	453,54	483,38	320,72



Composició de l'actiu circulant

	1995	1996	1997	1998	1999	2000	2001	2002	2003	2004
Tresoreria	13,57	6,96	22,77	27,02	10,11	8,59	9,31	3,20	4,64	4,28
Deutors a curt termini	66,58	72,96	49,15	38,95	52,13	58,03	61,05	77,18	89,08	81,60
Despeses anticipades						0,46	0,00	0,00	0,95	0,94
	80,15	79,92	71,92	65,96	62,24	67,07	70,36	80,38	94,67	86,82

