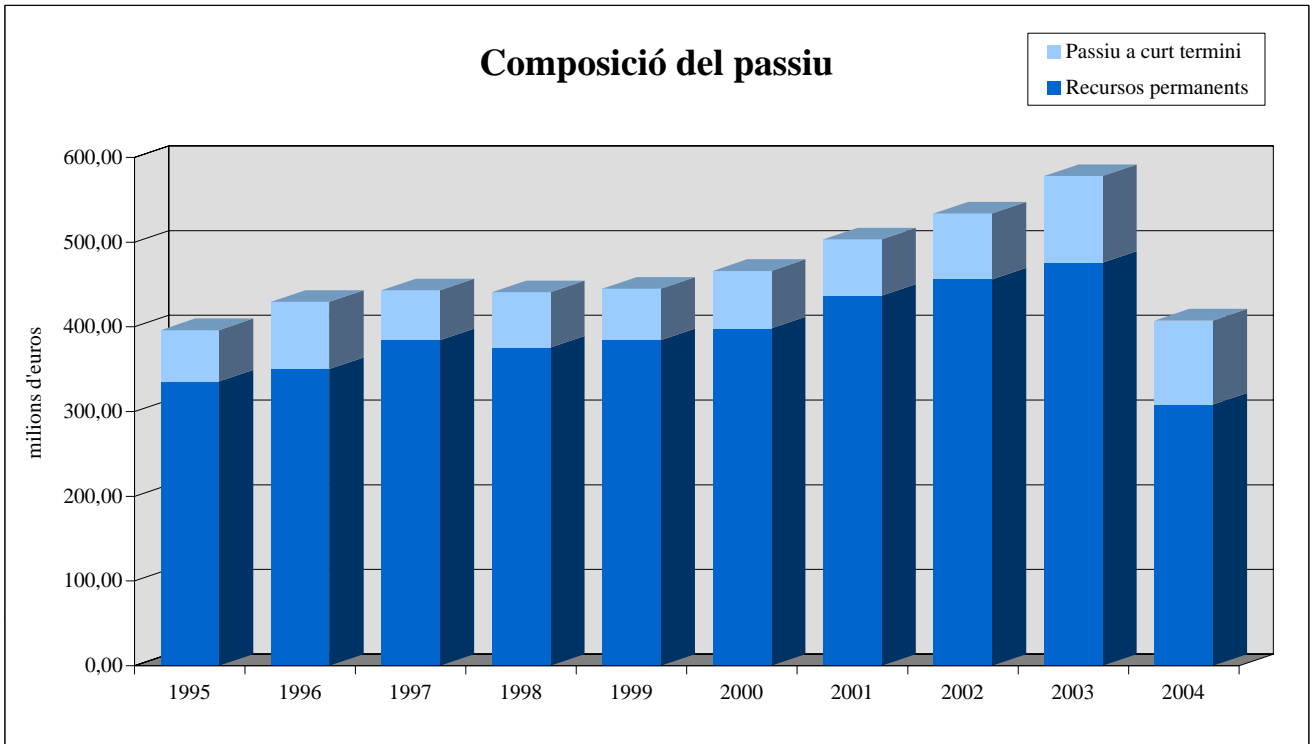


Gràfics Passiu

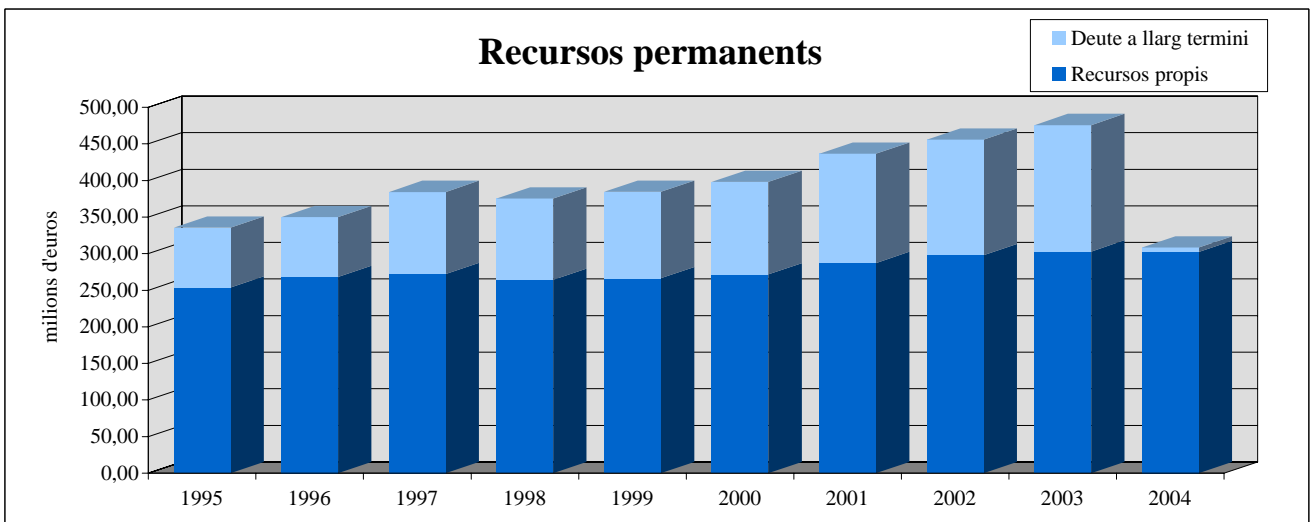
Composició del passiu

	1995	1996	1997	1998	1999	2000	2001	2002	2003	2004
Passiu a curt termini	60,75	79,69	59,09	65,62	60,78	67,98	66,62	77,97	102,28	99,29
Recursos permanents	335,44	350,13	384,32	375,50	384,36	398,14	436,77	455,95	475,78	308,25
	396,19	429,82	443,41	441,12	445,14	466,12	503,39	533,92	578,05	407,54

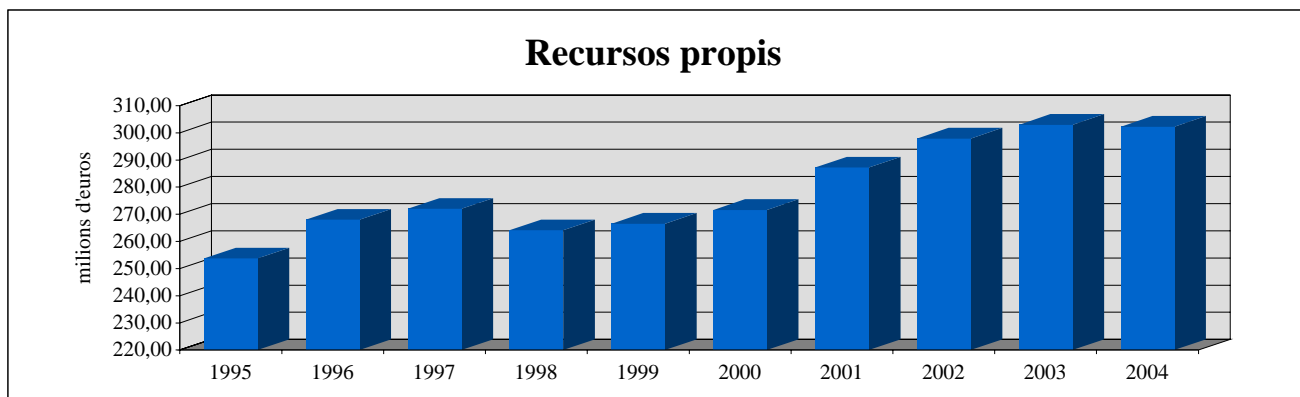
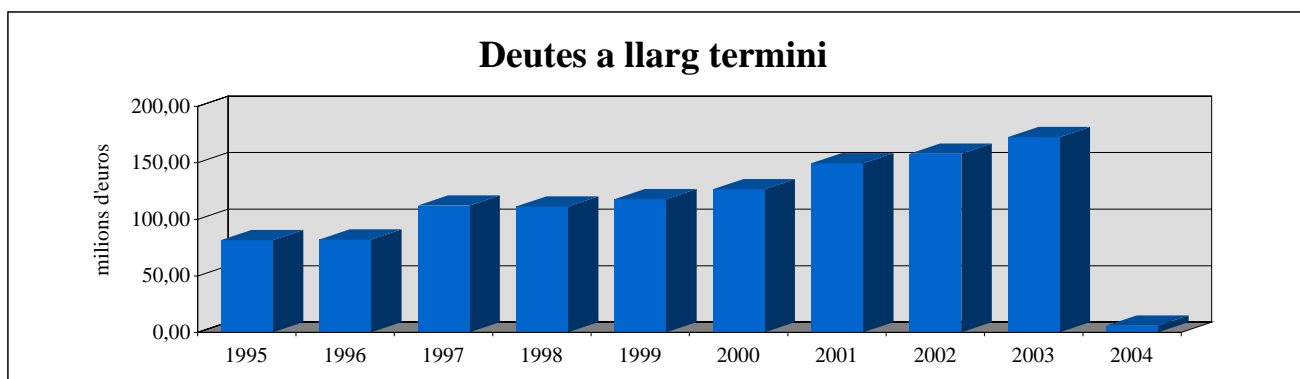
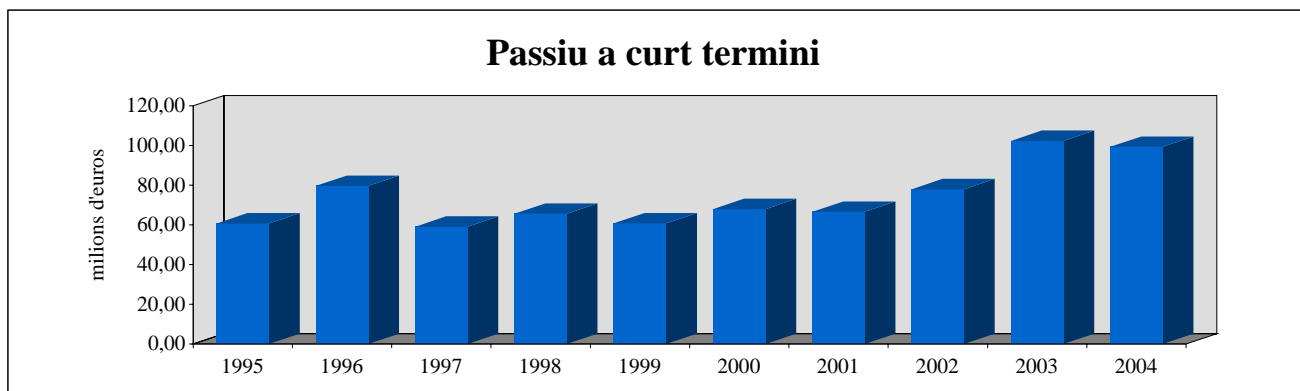


Composició dels recursos permanents

	1995	1996	1997	1998	1999	2000	2001	2002	2003	2004
Deute a llarg termini	81,72	82,13	112,28	111,37	117,84	126,53	149,60	158,07	172,82	6,00
Recursos propis	253,73	268,00	272,04	264,13	266,52	271,61	287,17	297,88	302,96	302,25
	335,44	350,13	384,32	375,50	384,36	398,14	436,77	455,95	475,78	308,25

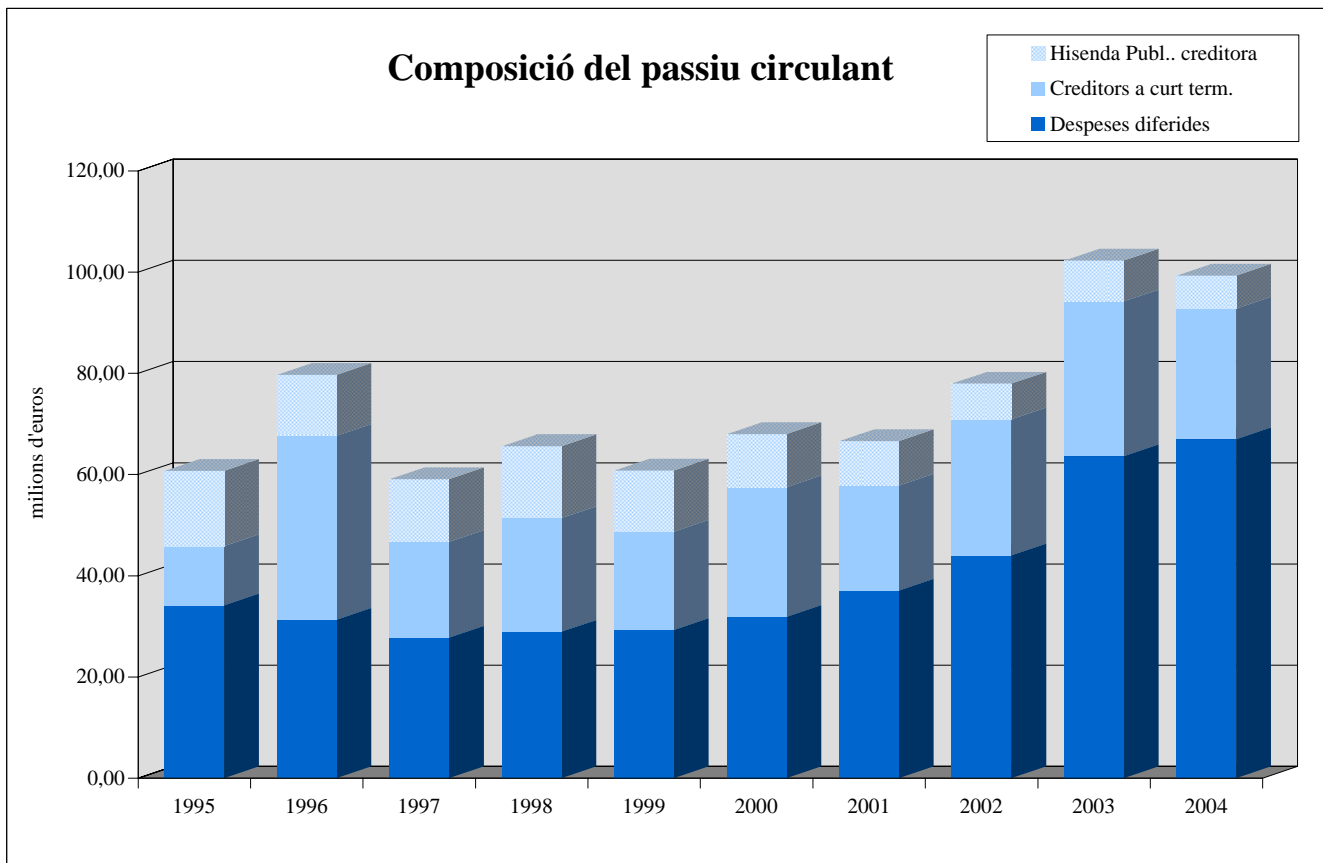


Evolució dels components del passiu



Composició del passiu circulant

	1995	1996	1997	1998	1999	2000	2001	2002	2003	2004
Creditors a curt term.	11,68	36,31	18,90	22,44	19,40	25,62	20,74	26,86	30,60	25,81
Hisenda Publ.. creditora	14,89	12,04	12,40	14,22	12,07	10,48	8,82	7,06	8,05	6,50
Despeses diferides	34,18	31,34	27,79	28,95	29,32	31,88	37,06	44,04	63,62	66,99
	60,75	79,69	59,09	65,62	60,78	67,98	66,62	77,97	102,28	99,29



Evolució dels creditors a curt termini

