

Activitat econòmica

Els comptes anuals s'han elaborat d'acord amb les normes establertes en la resolució de la Generalitat de Catalunya de 3 de maig de 1999, per la qual s'aprova el Pla especial de comptabilitat pública per a les universitats públiques catalanes amb l'objecte de mostrar la imatge fidel de la situació econòmicopatrimonial de la Universitat de Barcelona.

A la memòria s'amplien i expliquen els aspectes més significatius de la gestió econòmica de l'exercici i de la informació recollida en els comptes anuals. S'inclou tota la informació relativa a l'activitat de l'entitat recollida en el seu pressupost i en la gestió del seu patrimoni. Queden fora de l'abast d'aquest informe les operacions, béns, drets i obligacions de les diverses fundacions i empreses participades.

Anàlisi de la situació

De l'anàlisi de la informació recollida en els comptes anuals i en la Memòria de l'exercici 2009 se'n desprenen les conclusions exposades a continuació.

Equilibri pressupostari

L'exercici 2009 s'ha tancat amb un superàvit pressupostari de 238 milers d'euros, per tant la conclusió obvia és que per aquest exercici els ingressos pressupostaris han estat suficients per cobrir la despesa pressupostària. S'ha tancat doncs amb equilibri tot i el dèficit inicial de 14 milions, recollit sota l'epígraf de subvenció extraordinària, amb el que es va aprovar. Aquesta diferència entre el pressupost definitiu i l'inicial es ve produint en els darrers exercicis ja que en una situació de dèficit històric acumulat és aconsellable ser prudent amb les previsions d'ingressos i restrictius en la modificació dels ingressos extraordinaris durant l'execució.

Els elements claus que han permès el bon resultat d'enguany han estat

Per la banda dels ingressos:

- El bon comportament de la matrícula
- Els ingressos extraordinaris procedents de la Generalitat de Catalunya que han superat inclús el dèficit per la no distribució del 100% d'objectius de l'acord del 2006. En concret la compensació ha vingut pels fons de PROFOR, la liquidació definitiva del finançament per objectius del 2008 i les subvencions per a cofinançaments de personal docent com ara Serra Hunter i el programa I3.
- Els drets per overheads de recerca que han superat la previsió inicial en 1,7 milions d'euros, tot i que en els darreres exercicis s'ha vingut revisant a l'alça donat el bon comportament dels darrers anys.
- Els ingressos de serveis que han superat la previsió inicial que s'havia revisat a la baixa en el moment d'elaborar el pressupost per la incidència de la crisi.
- Els ingressos extraordinaris procedents del grup.

Per la banda de les despeses:

- L'endarreriment en l'execució de partides i la política d'incorporació de romanents que finançà part de les despeses de l'exercici amb romanents de l'anterior i permet deixar un romanent de crèdit que finançarà les de l'exercici següent. Aquesta incorporació de romanents que, en principi, semblaria contradictòria amb la política de contenció de la despesa, té un efecte estalvi que ajuda en la contenció. D'una banda, les unitats que de saber que perdran els estalvis tendrien a l'esgotament del crèdit al final d'exercici i es malbaratarien recursos i d'una altra prefereixen estalviar per poder invertir en infraestructures i accions amb una visió més a llarg termini.

La matrícula dels ensenyaments homologats ha incrementat en el seu conjunt 1,7 milions respecte el 2008 donant un superàvit de 3,7 milions sobre la previsió inicial. Els increments s'han produït tant en els cicles formatius postgraduats com en els de grau.

L'increment dels ingressos en formació de tercer cicle o de postgrau es deu a una major demanda degut a la crisi econòmica. D'una banda els joves no tenen accés al mercat de treball i opten per seguir estudiant i d'una altra per un reciclatge de les persones en atur. Aquest efecte s'ha notat sobretot en la demanda dels màsters oficials de postgrau. L'efecte substitució que havien de tenir els màsters sobre el doctorat no es produeix a la velocitat prevista. Mentre que els ingressos per postgraus oficials han crescut significativament en els darrers anys, la pèrdua en la matrícula de doctorat es produeix més gradualment.

En canvi l'increment del primer cicle es produeix per l'efecte "avançament de l'ingrés" ja que el preu mitjà del crèdit dels nous graus és un 33% superior al crèdit de les antigues titulacions. Aquest major preu del crèdit obeeix al cobrir el gap existent entre els 300 crèdits de la majoria de titulacions actuals als 240 dels nous graus. A mig termini però aquest increment tendirà a diluir-se ja que només ha estat un avançament. També respecte el grau s'ha observat una contenció en la pèrdua d'alumnes.

Els ingressos dels ensenyaments no homologats només han augmentat 0,5 milions. Aquest increment s'ha produït en la partida dels cursos d'idiomes i no tant en els postgraus propis on el preu no regulat comporta una barrera d'entrada per a la gent a l'atur. Dos fets significatius han tingut lloc en aquest tancament, un d'extraordinari amb el cobrament del drets de marca dels cursos de postgrau impartits per IL3 en exercicis anteriors i la desaparició del CAP amb un ingrés de 1,2 milions d'euros destinats a cobrir integrament les despeses de formació associades, produint-se doncs una disminució paral·lela de les despeses.

En conjunt els ingressos per prestació de serveis han caigut en 0,7 milions d'euros respecte els ingressos del 2008, però aquesta disminució no ha comportat un dèficit, ans el contrari, ja que s'havia previst, en el moment de pressupostar, un ajust encara més gran de la demanda de serveis. A més també han tingut un resultat positiu les partides de recuperació de consums i tributs que han acabat donant un superàvit total de 1,9 M€.

En l'apartat de les subvencions corrents de la Generalitat, destacar que el total de recursos liquidats de la Generalitat per finançament global, model i objectius, ha incrementat respecte el 2008 en 22,6 milions. En el moment d'elaborar el pressupost les previsions van ser superiors al liquidat en 8,7 milions ja que la hipòtesi de treball és que la Generalitat també complia l'acord de govern d'octubre de 2006 en finançament per objectius. En aquesta partida s'ha tingut un dèficit de 8,7 milions que s'ha pogut compensar amb ingressos extraordinaris no previstos com el PROFOR i el finançament de programes de personal docent, Serra Hunter i I3. Ara bé, aquests ingressos s'han de considerar des d'una perspectiva d'extraordinarietat ja que el PROFOR, tal i com ve manifestant la GC en els darrers exercicis, s'acabarà integrant en el total de recursos que es distribueixen per objectius de recerca. En el cas que aquests recursos passessin a formar part del total a distribuir per objectius, la UB podria perdre 1,5 milions ja que el pes relatiu és menor que en els barems que ara s'utilitzen per distribuir PROFOR.

Els romanents de crèdit continguts en el quadre 3.2. no han comportat estalvis significatius, tret de la partida destinada a la RLT que no s'ha executat i l'acció social de la que només s'ha formalitzat una part. La resta de romanents procedeixen en la majoria d'ingressos del darrer trimestre o d'incorporacions de romanents d'exercicis anteriors (veure quadre 3.1. "Modificacions de crèdit") que han permès finançar les anul·lacions de drets, provisionades d'aquesta forma i d'incorporar la provisió de les factures pendents de rebre i imputar a final d'exercici.

El signe negatiu dels índexs de solvència i d'estalvi posen de manifest que, malgrat que s'ha tancat amb equilibri pressupostari, s'està encara en una situació de dèficit històric. Aquest dèficit en el 2009 ha disminuït respecte al del 2008, situant-se en 81,9 milions d'euros. Enguany però, vistes les correccions valoratives dels informes de la sindicatura pels exercicis 2006 i 2007 s'ha incorporat la partida de factures pendents d'imputar al pressupost segons les informacions que es disposen a tancament i una provisió per les pendents de rebre. Per tant, el resultat i el romanent estan corregits per donar una imatge més fidel. La disminució sobre el romanent genèric és de 3,3 milions d'euros.

La Universitat presenta sempre uns elevats índexs de modificació de pressupost ja que més del 25% del seu pressupost es correspon a la resolució de convocatòries competitives de recursos atorgades per altres ens, ja sigui per a projectes de recerca, per infraestructures o per personal dedicat a la recerca que fan difícil la previsió inicial. També, la incorporació de romanents és elevada donada la incidència de l'afectació dels recursos vinculats a una programació dels ensenyaments no homologats entre dos exercicis, uns projectes de recerca d'abast pluriennal, unes categories finançades de personal per a la recerca que no sempre s'incorporen a principi de l'exercici, retards d'execució en les inversions i una acció conservadora d'estalvis per evitar l'efecte "esgotar el crèdit abans que perdre'l".

El menor grau d'execució del pressupost de despeses respecte al d'ingressos es deu també a les inversions, els projectes de recerca i els ensenyaments no homologats. Els primers per tenir una durada superior a l'exercici i en els ensenyaments no homologats perquè no hi ha una coincidència entre any acadèmic i exercici econòmic.

En referència el grau de compliment de pagaments i cobraments, aquest no presenta el mateix ritme, sobretot pel retard en el cobrament de les subvencions i ajuts per a la

recerca i infraestructures atorgades per la Generalitat de Catalunya, obligant a la Universitat a haver de recórrer a pòlisses de crèdit en moments de tensions de tresoreria que, fins ara, sempre es cancel·len a final d'exercici. El total del deute pendent de cobrament de la Generalitat ascendia a 31 desembre del 2009 a un total 51,3 milions d'euros, dels quals 13,9 milions són anteriors al 2008. Aquest ritme de cobrament no presenta, vistes les darreres notícies, signes de millora ans el contrari. A més, les subvencions del Ministeri és possible que no es cobrin tan puntualment com fins ara.

El recurs a pòlisses de tresoreria incideixen negativament sobre l'índex de càrrega financera. El bon comportament d'aquest índex, amb valors inferiors al 2008 es deu a la baixada del tipus d'interès de referència. En canvi l'índex de càrrega financera total anirà augmentant a mesura que vencin els temps de carència de les inversions finançats amb les convocatòries d'ajuts a parcs i infraestructures del ministeri en modalitat de préstec.

Per tipus de pressupost, el resultat de les operacions no financeres, presenta un saldo positiu de 30 milions. Un cop ajustat amb les desviacions de finançament, aquest saldo de les operacions corrents queda amb 28 milions. Aquest saldo positiu ha permès finançar l'adequació de les instal·lacions i accions de recerca que, un cop ajustades les desviacions, presenten un dèficit de 27 milions. La universitat inverteix en infraestructures i recerca una part del seus recursos corrents ja sigui en l'adquisició dels fons bibliogràfics que en el 2009 ha comportat una inversió de prop de 6 milions d'euros, petit equipament informàtic, audiovisual i científic o els cofinançaments de recerca de certes convocatòries com ara d'infraestructura, etc.

Com a conclusió podem dir que l'exercici s'ha tancat amb superàvit, però alguns dels fets que han permès aquest són de caràcter extraordinari i un altre es deu a la ajust en resultat de la despesa finançada amb romanent de tresoreria, ja que les unitats tendeixen a imputar les factures primer els romanents incorporats que, de no existir, provocarien una despesa de pressupost corrent. Com no es pot assegurar que els ingressos extraordinaris es tornin a produir en els exercicis següents no es pot concloure que hem arribat a un equilibri pressupostari sostenible. Així els ingressos per overheads d'I+D d'exercicis anteriors, la compensació per la tancada de Bolonya i el permís d'ocupació del servei d'esports no es tindran enguany. Això suposarà uns 2,1 milions euros menys d'ingressos. Tanmateix, altres que podrien mantenir-se un parell d'anys acabaran per desaparèixer a mig termini. Són els fons Profor que s'acabaran integrant en el volum de recursos a distribuir per objectius i la compensació pel lloguer de l'edifici de Còrsega. També els estalvis en les despeses d'acció social s'aniran reduint ja que estan establertes per conveni en un 0,5% de la massa salarial i encara no s'ha assolit aquest nivell. Això pot suposar en conjunt una pèrdua de 2,4 milions a mig termini.

Equilibri econòmicfinancer

El resultat de l'exercici 2009 presenta un benefici de 3,8 milions, tot i que si considerem el resultat d'exploació aquest és de 17 milions d'euros (veure quadre 1.2 "Resultat econòmicopatrimonial de l'exercici"). La disminució del resultat de 14 milions a 3,8 es deu a la caiguda dels ingressos extraordinaris i no a un pitjor comportament del marge de gestió. De fet, els ingressos de gestió han incrementat en un 5% mentre que les

despeses ho han fet en un 4%. Aquestes variacions en valors absoluts han suposat un increment dels ingressos de gestió en 28 milions mentre que les despeses només ho han fet en 21 milions.

Si comparem el resultat d'explotació del 2008 i del 2009, aquest ha millorat en 12,4 milions d'euros, principalment per la millora en les subvencions rebudes i en els ingressos dels serveis. Per contra, no hi ha hagut millora en la relació de la transferència global versus les despeses capítol 1. S'haurà de veure però com queden afectades les dues magnituds després de les retallades aprovades pel govern de la Generalitat en el DECRET LLEI 3/2010, de 29 de maig, de mesures urgents de contenció de la despesa i en matèria fiscal per a la reducció del dèficit públic.

L'anàlisi dels fets que han conduït a l'equilibri financer en el resultat econòmic patrimonial són anàlogues a les pressupostàries. Tot i fer l'advertència que malgrat el resultat positiu dels darrers exercicis aquest no està consolidat i no és suficient per cobrir les pèrdues dels anteriors. A més el nivell de despesa, tret de les partides afectades pel decret, es veuran incrementades per la pujada de l'IVA a partir del juny que afectarà a tota la despesa de docència ja que no es deduïble, les despeses derivades per l'entrada en funcionament del campus de Torribera, les despeses associades als nous projectes informàtics, la consolidació de l'acció social i la nova oferta de graus.

Grau de finançament

Encara que les subvencions de la Generalitat han augmentat respecte el 2008, aquest finançament no està consolidat i per tant no assegura un finançament de les despeses consolidades. Si considerem el total liquidat per model sense incloure el finançament per objectius ni altres subvencions com el fons PROFOR aquest grau ha disminuït en gairebé un punt respecte el 2008 passant de 93,3% al 92,4%. Per tant, el grau de finançament que es deriva de l'actual model és insuficient per les necessitats de la Universitat de Barcelona de mantenir-se el nivell de despesa actual de personal. A més la universitat va perdent molt lentament pes relatiu respecte els altres universitats en els indicadors que determinen les subvencions bàsica i fixa no uniforme. Per tant urgeix que s'apliquin mesures de racionalització dels recursos, sobretot docents i de personal d'administració i servei. S'han d'impulsar polítiques que permetin la reassignació dels recursos sense augmentar-ne el cost. També, encara d'incidència menor però significativa ja que afecta a les partides del capítol 2 i 6 excepte la recerca, en xifres del 2009 suposaria un increment de 1,4 milions d'euros.

Els principals àmbit on la universitat és puntera amb recerca requereix d'unes necessitats d'infraestructures cada cop més costoses d'adquirir i mantenir, havent-ne de destinar cada cop més recursos. A més, la disminució dels pressupostos estatals i autonòmics provocarà una disminució dels fons atorgats amb model subvenció substituint-los pels models de préstec que comportaran, en cas d'acudir-ne la Universitat, un trasllat de costos a exercicis futurs.

El procés d'adaptació a Bolonya, malgrat el que falsament proposen les administracions estatal i autònoma, no està sent a cost zero com s'està apuntant, si més no durant el període de transició i posada en marxa de la nova oferta acadèmica. A més caldria un

plantejament dels actuals models de finançament interns de les unitats considerant aquest nou entorn i analitzant on recauen els nous costos per tal de reassignar més eficientment els recursos.

El Pla de Finançament per a la millora de les Universitats Públiques Catalanes aprovat el 10 d'octubre del 2006 va néixer amb la idea d'aportar nous recursos pel conjunt del Sistema Universitari a partir del 2007. El deficitari model de finançament per Catalunya fins l'acord en el juliol del 2009 i l'actual crisi econòmica ha comportat que, fins ara no es compleixi el calendari previst produint-se un ajornament. S'haurà de veure si aquesta serà una de les partides afectades per la retallada de la Generalitat. De produir-se la retallada complicaria l'equilibri pressupostari ja que aquests recursos a la pràctica s'han vist absorbits pels increments de les despeses de personal en bona part per acords aliens a la Universitat, així com la regularització de la precarietat laboral dels contractes temporals. La millora del finançament vinculat a objectius comporta un major finançament per la Universitat però aquesta si vol obtenir majors recursos haurà de millorar la seva competitivitat sobretot en rendiment acadèmic i en certes àrees de recerca.

Grau de liquiditat i tresoreria

Durant l'exercici 2009 s'han produït menors tensions de tresoreria que l'any anterior. La Universitat ha recorregut al finançament via pòlisses de crèdit a curt termini per fer front a les necessitats de pagament, principalment en els mesos de juliol, agost i setembre. Aquestes tensions de tresoreria són per la incidència del dèficit estructural sobre els recursos que, de moment, es sostenible en tresoreria per un menor grau d'execució de les despeses afectades executades, recerca i inversions, sobre els ingressos, tal i com es recull en els 114 milions classificats com a romanent afectat en el quadre 2.2. "Estat del romanent de tresoreria".

Igual que es ve produint en els darrers exercicis, la forta entrada de fons per a la recerca les darreres setmanes de desembre junt amb el cobrament de deutes de la Generalitat han permès tancar l'exercici amb un saldo de tresoreria elevat i cancel·lar la pòlissa de crèdit disposada. El coeficient mig al llarg de l'exercici es situaria a nivells més baixos en comptes del 0,53 de final d'exercici.

Ràtios economicofinanceres

| | |
|--|--|
| Estructura de passiu | $\frac{\text{Recursos permanents}}{\text{Total passiu}}$ |
| Solvència | $\frac{\text{Total actiu}}{\text{Recursos aliens}}$ |
| Endeutament extern | $\frac{\text{Recursos aliens}}{\text{Recursos propis}}$ |
| Qualitat d'endeutament | $\frac{\text{Exigible a llarg termini}}{\text{Exigible a curt termini}}$ |
| Liquiditat | $\frac{\text{Actiu circulant}}{\text{Passiu circulant}}$ |
| Tresoreria | $\frac{\text{Tresoreria}}{\text{Creditors a curt termini}}$ |
| Període mitjà de cobrament | $\frac{\text{Deutors}}{\text{Cobraments}} \times 365$ |
| Període mitjà de pagament | $\frac{\text{Creditors}}{\text{Pagaments}} \times 365$ |
| Període mitjà de pagament de proveïdors | $\frac{\text{Creditors}}{\text{Pagaments-personal}} \times 365$ |

| <i>Ràtio</i> | <i>2004</i> | <i>2005</i> | <i>2006</i> | <i>2007</i> | <i>2008</i> | <i>2009</i> |
|------------------------------------|-------------|-------------|-------------|-------------|-------------|-------------|
| Estructura de passiu | 0,76 | 0,74 | 0,75 | 0,73 | 0,72 | 0,73 |
| Ràtio de solvència | 3,87 | 2,94 | 3,00 | 2,58 | 2,79 | 2,76 |
| Endeutament extern | 0,35 | 0,52 | 0,50 | 0,63 | 0,56 | 0,57 |
| Qualitat de l'endeutament | 0,06 | 0,27 | 0,33 | 0,41 | 0,30 | 0,35 |
| Ràtio de liquiditat | 0,87 | 0,67 | 0,74 | 0,54 | 0,54 | 0,64 |
| Coefficient de tresoreria | 0,13 | 0,18 | 0,12 | 0,10 | 0,38 | 0,53 |
| Període mitjà de cobrament | 72 | 74 | 65 | 50 | 35 | 46 |
| Període mitjà de cobr. Generalitat | 86 | 93 | 70 | 61 | 46 | 60 |
| Període mitjà de pagament | 27 | 35 | 37 | 30 | 29 | 28 |
| Període mitjà de pag. proveïdors | 55 | 76 | 79 | 65 | 61 | 63 |

Ràtios immobilitzat

**Envelliment de
l'immobilitzat**

$$\frac{\text{Amortització
acumulada}}{\text{Valor adquisició
Immobilitzat}} \times 100$$

**Percentatge mitjà
d'amortització**

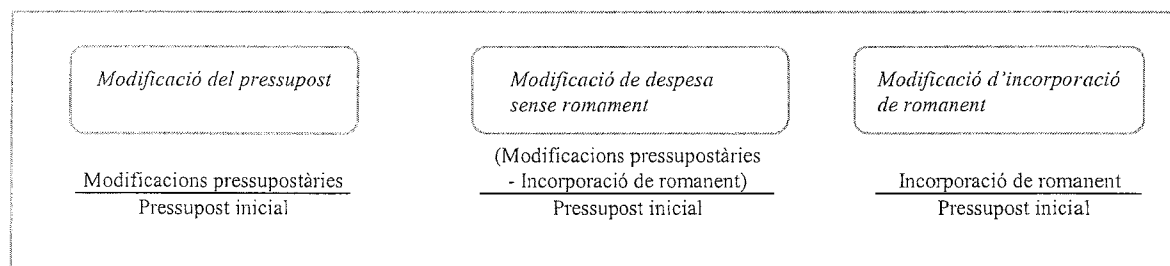
$$\frac{\text{Dotació amortització}}{\text{Valor adquisició
Immobilitzat}} \times 100$$

| <i>Ràtio</i> | <i>2004</i> | <i>2005</i> | <i>2006</i> | <i>2007</i> | <i>2008</i> | <i>2009</i> |
|--|-------------|-------------|-------------|-------------|-------------|-------------|
| <i>Envelliment</i> | | | | | | |
| Immobilitzat immaterial | 43,27 | 49,41 | 52,48 | 55,55 | 58,53 | 61,54 |
| Immobilitzat material | 45,34 | 45,61 | 44,18 | 44,75 | 46,44 | 48,48 |
| Edificis i construccions | 25,09 | 25,55 | 24,65 | 25,41 | 27,34 | 29,49 |
| Instal.lacions tècniques | 90,57 | 93,18 | 94,51 | 96,28 | 97,60 | 97,96 |
| Equips per a la docència | 90,01 | 90,63 | 91,57 | 91,25 | 91,40 | 91,49 |
| Instrumental científic | 84,95 | 86,54 | 88,89 | 88,71 | 85,93 | 87,57 |
| Mobiliari | 78,93 | 79,82 | 76,74 | 77,37 | 79,12 | 81,04 |
| Equips per a processos informació | 90,93 | 92,03 | 91,87 | 91,88 | 92,13 | 92,56 |
| Elements de transport | 84,82 | 87,80 | 88,17 | 91,52 | 92,56 | 84,52 |
| Immobilitzat per a la recerca | 60,75 | 62,84 | 63,62 | 64,28 | 66,91 | 68,20 |
| Altres immobilitzat material | 87,50 | 86,84 | 84,92 | 84,21 | 82,78 | 83,00 |
| Total | 45,28 | 45,71 | 44,39 | 45,02 | 46,73 | 48,78 |
| <i>Percentatge mitjà d'amortització</i> | | | | | | |
| Immobilitzat immaterial | 3,09 | 3,09 | 3,08 | 3,08 | 3,05 | 3,05 |
| Immobilitzat material | 3,46 | 3,22 | 3,17 | 3,29 | 3,32 | 3,37 |
| Edificis i construccions | 2,16 | 2,33 | 2,10 | 2,36 | 2,36 | 2,35 |
| Instal.lacions tècniques | 3,43 | 2,61 | 2,40 | 1,79 | 1,46 | 0,53 |
| Equips per a la docència | 2,08 | 1,96 | 1,84 | 1,69 | 1,72 | 1,66 |
| Instrumental científic | 5,84 | 5,68 | 5,43 | 4,34 | 4,66 | 4,71 |
| Mobiliari | 4,98 | 4,57 | 4,02 | 4,13 | 4,00 | 3,92 |
| Equips per a processos informació | 4,01 | 3,59 | 3,23 | 3,00 | 3,01 | 3,12 |
| Elements de transport | 6,16 | 6,24 | 5,64 | 4,41 | 3,97 | 3,58 |
| Immobilitzat per a la recerca | 8,38 | 6,47 | 7,71 | 7,42 | 7,37 | 7,44 |
| Altres immobilitzat material | 2,47 | 2,13 | 1,80 | 1,75 | 1,89 | 1,97 |
| Total | 3,45 | 3,22 | 3,17 | 3,29 | 3,31 | 3,36 |

Indicadors Pressupostaris

Indicadors de modificació del pressupost

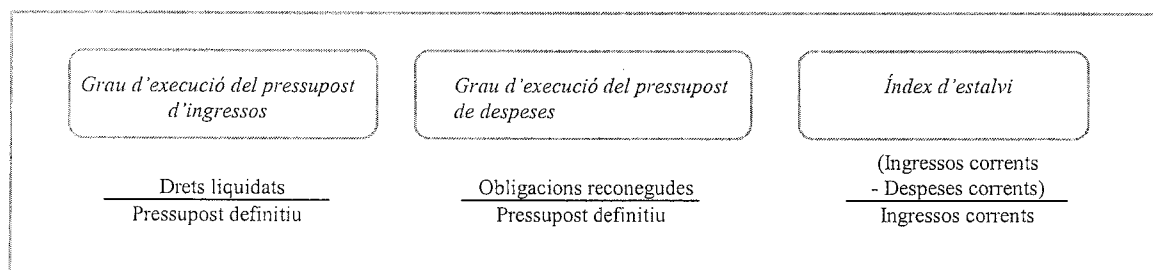
Aquests indicadors mostren el grau d'adequació dels crèdits inicials a les necessitats de crèdit final.



Indicadors d'execució del pressupost


El grau d'execució tant del pressupost de despeses com el d'ingressos indica el grau d'acompliment de les previsions.

L'índex d'estalvi serveix per saber la capacitat de la institució per finançar despeses de capital.



Indicadors d'acompliment

Els indicadors d'acompliment mostren quina part dels drets i de les obligacions de l'exercici s'ha realitzat



Índex de solvència i de materialització

L'índex de solvència indica quina part del romanent de crèdit pot ser finançada amb romanent de tresoreria i l'índex de materialització expressa la part del saldo pressupostari que s'ha materialitzat en la tresoreria.

| | |
|---|---|
| $\frac{\text{Índex de solvència}}{\frac{\text{Romanent de tresoreria}}{\text{Romanent de crèdit}}}$ | $\frac{\text{Índex de materialització del superàvit}}{\frac{\text{Drets recaptats - Pagaments efectuats}}{\text{Drets liquidats - Obligacions reconegudes}}}$ |
|---|---|

Indicadors financers

Els índexs de càrrega financera ens indiquen la part de recursos destinada a despeses generades pels deutes bancaris i l'índex de tresoreria indica el dèficit o superàvit de tresoreria produït a l'exercici.

| | | |
|---|---|--|
| $\frac{\text{Índex de càrrega financera. Interessos}}{\frac{\text{Interessos}}{\text{Ingressos corrents}}}$ | $\frac{\text{Índex de càrrega financera total}}{\frac{\text{Interessos + Amortitzacions}}{\text{Ingressos}}}$ | $\frac{\text{Índex de tresoreria}}{\frac{\text{Cobraments - Pagaments}}{\text{Cobraments}}}$ |
|---|---|--|

Altres

La taxa de cobertura de les despeses de personal ens indica en quina mesura les despeses de personal són cobertes amb les subvencions corrents no específiques de la Generalitat. En aquest indicador no es considera com a despesa de personal aquelles que tenen afectat un finançament específic.

| |
|--|
| $\frac{\text{Taxa de cobertura de les despeses de personal}}{\frac{\text{Total obligacions despeses de personal no afectades}}{\text{Drets liquidats transferències corrents Generalitat}}}$ |
|--|

| <i>Indicadors pressupostaris</i> | 2005 | 2006 | 2007 | 2008 | 2009 |
|--|----------|----------|-----------|-----------|----------|
| De modificació del pressupost | | | | | |
| Modificació del pressupost de despeses | 34,47 % | 32,86 % | 43,95 % | 38,71 % | 36,59 % |
| Modificació de despeses sense romanent | 14,48 % | 9,82 % | 17,93 % | 12,91 % | 9,82 % |
| Modificació d'incorporació de romanents | 20,00 % | 23,04 % | 26,02 % | 25,80 % | 26,77 % |
| D'execució | | | | | |
| Grau d'execució del pressupost d'ingressos | 95,77 % | 94,91 % | 94,18 % | 97,62 % | 100,23 % |
| Grau d'execució del pressupost de despeses | 80,30 % | 79,30 % | 75,75 % | 78,88 % | 77,34 % |
| Índex d'estalvi | -0,80 % | 0,12 % | 2,13 % | 3,57 % | 7,60 % |
| D'acompliment | | | | | |
| Grau d'acompliment dels cobraments | 83,66 % | 86,01 % | 87,48 % | 90,67 % | 88,51 % |
| Grau d'acompliment dels pagaments | 92,89 % | 92,82 % | 92,88 % | 94,42 % | 94,44 % |
| De solvència i materialització | | | | | |
| Índex de solvència | -55,75 % | -61,36 % | -59,43 % | -72,21 % | -65,64 % |
| Índex de materialització del superàvit | -44,11 % | -42,87 % | -203,48 % | -412,48 % | -52,60 % |
| Financers | | | | | |
| Índex de la càrrega financera. Interessos | 0,06 % | 0,08 % | 0,09 % | 0,06 % | 0,04 % |
| Índex de la càrrega financera total | 0,92 % | 0,46 % | 0,14 % | 0,14 % | 0,34 % |
| Índex de tresoreria | 0,86 % | -0,03 % | -0,31 % | 1,56 % | 0,66 % |
| Altres | | | | | |
| Taxa cobertura despeses de personal | 91,70 % | 85,81 % | 91,36 % | 93,28 % | 92,37 % |

Quadre 1.1. Estat operatiu de l'exercici

| <i>Despeses pressupostàries</i> | | <i>Ingressos pressupostaris</i> | |
|--|-----------------------|---------------------------------|-----------------------|
| 1. Formació | 144.684.794,77 | 3. Taxes i altres ingressos | 94.546.192,42 |
| 2. Recerca i desenvolupament | 171.955.106,77 | 4. Transferències corrents | 298.094.706,79 |
| 3. Govern i gestió general | 20.704.454,15 | 5. Ingressos patrimonials | 2.651.752,61 |
| 4. Serveis tècnics suport docència i recerca | 40.159.924,44 | 6. Alienació béns reals | |
| 5. Suport a la comunitat universitària | 25.719.784,60 | 7. Transferències de capital | 39.733.731,54 |
| 6. Inversions en edificis | 11.683.222,87 | 8. Actius financers | |
| 7. Equipament i instal. docència i recerca | 9.610.798,54 | 9. Passius financers | 8.883.214,39 |
| 8. Deute | 1.507.274,54 | | |
| TOTAL | 426.025.360,68 | TOTAL | 443.909.597,75 |

Vegeu les notes a la Memòria

Quadre 1.2. Resultat economicopatrimonial de l'exercici

| | Exercici 2009 | Exercici 2008 |
|---|----------------------|----------------------|
| Ingressos funcionament de serveis | 91.649.579,92 | 88.460.883,16 |
| Transferències i subvencions corrents rebudes | 283.712.859,30 | 256.602.231,59 |
| Variació d'existències | 72.298,86 | 8.294,27 |
| Despeses funcionament de serveis | -349.934.645,68 | -333.221.944,44 |
| Transferències i subvencions concedides | -15.568.272,60 | -14.453.374,77 |
| Transferències i subv. rebudes per a desp. corrent de recerca | 34.465.541,50 | 36.876.656,31 |
| Despeses corrents proj. de recerca | -26.927.420,82 | -29.267.023,27 |
| Resultat d'exploració | 17.469.940,48 | 5.005.722,85 |
| Ingressos extraordinaris | 758.803,82 | 24.741.251,32 |
| Subvencions de capital traspasades al resultat de l'exercici | 18.198.971,93 | 14.751.364,55 |
| Despeses extraordinàries | -2.407.891,63 | -5.921.963,16 |
| Resultat abans de provisions i amortitzacions | 34.019.824,60 | 38.576.375,56 |
| Amortització i provisions | -30.166.252,06 | -24.198.016,80 |
| Resultat de l'exercici | 3.853.572,54 | 14.378.358,76 |

Quadre 1.3

Saldo pressupostari - Resultat economicopatrimonial

| | Exercici 2009 |
|---|----------------------|
| Resultat economicopatrimonial | 3.853.572,54 |
| Amortització i provisions | 30.087.623,70 |
| Dotació Amortització | 26.810.361,32 |
| Variació Provisions | 3277262,38 |
| Aportació Premi Jubilació | 61.671,35 |
| Periodificacions i altres ajustos comptables | -29.076.156,44 |
| Subvencions capital i recerca traspasades a r | -32.128.109,27 |
| Altres ajustos i preredificacions | 3.051.952,83 |
| Inversió neta de l'exercici | -29.004.833,19 |
| Variació endeutament | 5.491.995,84 |
| Subvencions de capital | 35.213.664,54 |
| Resultats anul. Drets i Oblig. Exercicis anteiros | 1.256.698,73 |
| Saldo Pressupostari de l'exercici | 17.884.237,07 |

Quadre 2.1. Quadre de finançament de l'exercici

| <i>Aplicacions fons</i> | <i>Exercici 2009</i> | <i>Exercici 2008</i> | <i>Orígens fons</i> | <i>Exercici 2009</i> | <i>Exercici 2008</i> |
|--|-----------------------|-----------------------|--|-----------------------|-----------------------|
| <i>Recursos aplicats a operacions de gestió</i> | 411.840.240,10 | 395.614.670,55 | <i>Recursos procedents d'operacions de gestió</i> | 403.765.440,17 | 374.076.078,37 |
| Reducció existències | 16.158,35 | 10.854,39 | Vendes | 992.563,38 | 820.148,84 |
| Serveis exteriors | 83.367.180,90 | 81.687.322,41 | Increment existències | 88.457,21 | 8.294,27 |
| Tributs | 28.419,75 | 30.618,62 | Taxes, preus públics i contrib. especials | 78.387.553,70 | 75.258.418,70 |
| Despeses de personal | 258.599.614,21 | 247.811.920,57 | Transferències i subvencions corrents | 297.513.139,80 | 269.625.184,47 |
| Prestacions socials | 33.531.680,92 | 31.898.758,28 | Ingressos financers | 360.292,39 | 914.111,24 |
| Transferències i subvencions | 20.439.168,15 | 18.764.981,24 | Altres ingressos de gestió corrent i ing. Excepcionals | 12.300.616,85 | 11.699.344,48 |
| Despeses financeres | 134.225,89 | 273.592,98 | Provisions aplicades d'actius circulants | 9.932.218,98 | 11.668.260,45 |
| Altres pèrdues de gestió corrent | 2.199.397,56 | 4.958.107,93 | Recursos de la imposició indirecta | 4.190.597,86 | 4.082.315,92 |
| Dotació provisió d'actius circulants | 13.524.394,37 | 10.178.514,13 | <i>Cobraments pendents d'aplicació</i> | 314.347,64 | 1.664.212,33 |
| <i>Adquisicions i altres altes d'immobilitzat</i> | 27.904.236,89 | 28.633.539,24 | <i>Deutes a llarg termini</i> | 9.281.021,24 | 6.343.128,50 |
| Inversions destinades a l'ús general | 0,00 | 2.273.783 | <i>Alienacions i altres baixes immobilitzat</i> | 0,00 | 0,00 |
| Immobilitzat | 15.439.231,78 | 16.310.700,24 | Venda | | |
| Immobilitzat en curs | 11.636.087,16 | 9.530.403,58 | <i>Transferències i subvencions</i> | 42.178.037,96 | 59.031.391,57 |
| Immobilitzat de donacions | 818.917,95 | 413.652,12 | | | |
| Immobilitzat financer | 10.000,00 | 105.000,00 | | | |
| <i>Disminucions per cessions a altres ens</i> | | | | | |
| <i>Cancel·lació o traspàs deutes llarg termini</i> | 2.669.370,67 | 20.104.893,22 | | | |
| <i>Provisió per a riscos i despeses aplicats</i> | | | | | |
| TOTAL D'APLICACIONS | 442.413.847,66 | 444.353.103,01 | TOTAL ORÍGENS | 455.538.847,01 | 441.114.810,77 |
| AUGMENT DEL CAPITAL CIRCULANT | | | DISMINUCIÓ DEL CAPITAL CIRCULANT | -13.124.999,35 | 3.238.292,24 |

Quadre 2.2. Estat del romanent de tresoreria

| <i>Conceptes</i> | | |
|---|----------------|----------------------|
| 1. (+) Drets pendents de cobrament | | 52.046.917,72 |
| - (+) del Pressupost corrent | 50.989.182,23 | |
| - (+) de Pressupostos tancats | 13.488.410,87 | |
| - (+) d'operacions no pressupostàries | 1.018.189,43 | |
| - (+) d'operacions comercials | | |
| - (-) de dubtós cobrament | -11.638.606,07 | |
| - (-) cobraments realitzats pendents d'aplicació definitiva | -1.810.258,74 | |
| 2. (-) Obligacions pendents de pagament | | 41.474.673,26 |
| - (+) del Pressupost corrent | 23.697.432,21 | |
| - (+) de Pressupostos tancats | 708.586,72 | |
| - (+) d'operacions no pressupostàries | 9.939.558,28 | |
| - (+) d'operacions comercials | | |
| - (+) Factures pendents imputar al pressupost romanent afectat | 1.002.272,87 | |
| - (+) Factures pendents imputar al pressupost romanent no afectat | 4.026.823,18 | |
| - (+) Provisió de factures pendents de rebre | 2.100.000,00 | |
| - (-) pagaments realitzats pendents d'aplicació definitiva | | |
| 3. (+) Fons líquids | | 21.682.357,31 |
| I. Romanent de Tresoreria afectat | 114.188.759,26 | |
| II. Romanent de Tresoreria no afectat | -81.934.157,49 | |
| III. Romanent de Tresoreria total (1 - 2 + 3) = (I + II) | | 32.254.601,77 |

Quadre 2.3. Estat de la tresoreria

| <i>Conceptes</i> | | |
|---|----------------|----------------------|
| 1. COBRAMENTS | | 784.785.107,35 |
| - (+) del Pressupost corrent | 392.920.415,52 | |
| - (+) de Pressupostos tancats | 36.778.193,16 | |
| - (+) d'operacions no pressupostàries | 355.086.498,67 | |
| 2. PAGAMENTS | | 779.642.161,34 |
| - (+) del Pressupost corrent | 402.327.928,47 | |
| - (+) de Pressupostos tancats | 22.893.275,96 | |
| - (+) d'operacions no pressupostàries | 354.420.956,91 | |
| I. Flux net de Tresoreria de l'exercici (1 - 2) | | 5.142.946,01 |
| 3. Saldo inicial de Tresoreria | | 16.539.411,30 |
| II. Saldo final de Tresoreria (I + 3) | | 21.682.357,31 |

Vegeu les notes a la Memòria

Quadre 2.4. Estat del flux net de tresoreria de l'exercici

| Pagaments | | Cobraments | |
|---|-----------------------|---|-----------------------|
| 1. Operacions de gestió | 378.022.798,20 | 1. Operacions de gestió | 386.208.142,23 |
| a) Compres netes i serveis exteriors | 72.442.084,01 | a) Taxes, preus públics i contribucions especials | 74.029.229,47 |
| b) Tributs | 22.119,17 | b) Transferències i subvencions corrents | 266.163.167,42 |
| c) Despeses de personal | 260.746.104,48 | c) Transferències i subvencions de capital | 30.447.458,90 |
| d) Prestacions socials | 23.314.708,14 | d) Ingressos financers | 284.544,08 |
| e) Transferències i subvencions corrents | 16.713.237,14 | e) Altres ingressos de gestió | 15.283.742,36 |
| f) Transferències i subvencions de capital | 4.644.389,95 | | |
| g) Despeses financeres | 140.155,31 | 2. Deutes a llarg termini | 6.712.273,29 |
| 2. Despeses de formalització de deutes | - | 3. Alienacions immobilitzats | - |
| 3. Adquisicions d'immobilitzats | 21.947.652,72 | 4. Deutes a curt termini | - |
| a) Immaterial i material | 21.937.652,72 | 5. Alienació i reintegrament d' I.F.T. | - |
| b) Financer | 10.000,00 | 6. Pressupostos tancats | 36.778.193,16 |
| 4. Cancel·lació anticipada de deutes a llarg termini | 1.367.119,23 | a) Operacions de gestió | 36.478.193,16 |
| a) Amortització préstec i bestretes | 1.367.119,23 | a.1) Taxes, preus públics i contribucions especials | 5.709.114,58 |
| 5. Adquisicions d' I.F.T. | - | a.2) Transferències corrents | 18.453.841,31 |
| 6. Cancel·lació de deutes a curt termini | 990.358,32 | a.3) Transferències de capital | 11.097.150,66 |
| 7. Pressupostos tancats | 22.893.275,96 | a.4) Ingressos financers | 155.278,18 |
| a) Operacions de gestió | 18.443.121,71 | a.5) Altres | 1.062.808,43 |
| b) Adquisicions d'immobilitzats | 4.168.743,44 | b) Deutes | 300.000,00 |
| c) Cancel·lació de deutes | 281.410,81 | c) Alienació immobilitzats | - |
| d) Adquisició d'inversions financeres | - | 7. Comptes no pressupostaris | 355.086.498,67 |
| 8. Comptes no pressupostaris | 354.420.956,91 | a) Creditors no pressupostaris | 71.943.938,93 |
| a) Creditors no pressupostaris | 71.278.249,28 | b) Deutors no pressupostaris | 21.142.559,74 |
| b) Deutors no pressupostaris | 21.142.707,63 | c) Moviments de fons | 262.000.000,00 |
| c) Moviments de fons | 262.000.000,00 | | |
| TOTAL PAGAMENTS | 779.642.161,34 | TOTAL COBRAMENTS | 784.785.107,35 |
| SUPERÀVIT DE TRESORERIA | 5.142.946,01 | | |

Quadre 3.1. Modificacions de crèdit

| Classificació econòmica | Transferències | | Incorporació de romanents | Crèdits generats per ingressos | Altres modificacions | Total modificat |
|--|----------------------|-----------------------|---------------------------|--------------------------------|-----------------------|-----------------------|
| | positives | negatives | | | | |
| 10 Retrib. alts càrrecs | 9.675,07 | - | - | - | - | 9.675,07 |
| 12 Personal funcionari | - | -3.467.828,70 | 596.978,78 | - | - | -2.870.849,92 |
| 13 Personal laboral | - | -1.242.866,43 | - | - | - | -1.242.866,43 |
| 14 Altre personal | 4.790.688,23 | -421.892,83 | 5.233.921,08 | 11.330.024,65 | -378.338,23 | 20.554.402,90 |
| 15 Incentius rend. i act. extraord. | 2.741.618,79 | -119.201,84 | 250.443,72 | 1.388.741,75 | - | 4.261.602,42 |
| 16 Càrregues socials | 324.540,84 | -81.473,14 | 1.885.966,00 | 2.308.044,77 | -102.228,34 | 4.334.850,13 |
| Cap.1 Despeses de personal | 7.866.522,93 | -5.333.262,94 | 7.967.309,58 | 15.026.811,17 | -480.566,57 | 25.046.814,17 |
| 20 Lloguers | 332.074,05 | -567.663,95 | 210.178,09 | 306.011,46 | - | 280.599,65 |
| 21 Conservació i reparacions | 554.955,23 | -615.417,96 | 639.562,87 | 2.882,76 | - | 581.982,90 |
| 22 Material, subministraments i altres | 3.994.735,50 | -4.066.847,48 | 2.271.042,42 | 1.371.040,86 | -93.740,44 | 3.476.231,06 |
| 23 Indemnització per raó de servei | 365.447,68 | -293.838,74 | 44.903,02 | 9.746,72 | - | 126.258,68 |
| 24 Desp. especials de funcion. servei | 2.776.804,96 | -8.247.915,83 | 26.925.789,55 | 12.798.731,25 | -230.223,06 | 34.023.186,87 |
| Cap.2 Compra de béns i serveis | 8.024.017,62 | -13.791.683,96 | 30.091.475,95 | 14.488.413,05 | -323.963,50 | 38.488.259,16 |
| 31 Interessos de préstecs | - | - | - | - | - | - |
| 34 Desp.fin. dipòsits, fiances i altres | 10.025,27 | -331,88 | - | 12.000,00 | - | 21.693,39 |
| Cap.3 Despeses financeres | 10.025,27 | -331,88 | - | 12.000,00 | - | 21.693,39 |
| 40 Transf. a l'Estat | 54.560,50 | - | - | - | - | 54.560,50 |
| 43 Transf. Grup UB | 1.131.516,21 | -623.437,37 | 462.611,28 | 1.591.473,88 | - | 2.562.164,00 |
| 46 Transf. a ens territorials | 2.400,00 | - | 3.123.845,81 | - | - | 3.126.245,81 |
| 47 Transf. corrents empr.privades | - | - | 39.813,13 | - | - | 39.813,13 |
| 48 Transf. fam. inst. s.ànim lucre | 805.699,75 | -445.433,93 | 2.794.648,34 | 2.979.495,50 | - | 6.134.409,66 |
| Cap. 4 Transferències corrents | 1.994.176,46 | -1.068.871,30 | 6.420.918,56 | 4.570.969,38 | 0,00 | 11.917.193,10 |
| 61 Edificis i altres construccions | 7.070.505,69 | -768.850,52 | 6.268.526,77 | 1.195.231,66 | - | 13.765.413,60 |
| 64 Mobiliari i estris | 1.050.220,82 | -185.684,00 | 107.398,70 | - | - | 971.935,52 |
| 65 Equipament informàtic | 2.441.047,48 | -78.430,78 | 191.156,97 | - | - | 2.553.773,67 |
| 66 Altre immobilitzat material | 887.053,76 | -146.667,29 | 590.026,66 | 1.965.295,75 | - | 3.295.708,88 |
| 68 Immobilitzat immaterial recerca | 1.638.824,17 | -3.996.755,53 | 49.765.883,69 | 30.398.098,53 | - | 77.806.050,86 |
| 69 Altres inversions | 62.395,91 | -7.663.463,23 | 2.999.471,17 | 6.878.454,30 | -8.279.563,56 | -6.002.705,41 |
| Cap.6 Inversions reals | 13.150.047,83 | -12.839.851,35 | 59.922.463,96 | 40.437.080,24 | -8.279.563,56 | 92.390.177,12 |
| 73 Transf. cap. Grup UB | 196.918,14 | - | 106.607,02 | 1.150.270,97 | -30.555.555,00 | -29.101.758,87 |
| 78 Transf. cap. ens s.ànim lucre | 35.093,00 | -200,00 | 20.791,87 | - | - | 55.684,87 |
| 79 Transf. cap. recerca | 1.018.401,65 | -161.966,69 | 2.376.995,50 | 1.883.623,15 | - | 5.117.053,61 |
| Cap.7 Transferències de capital | 1.250.412,79 | -162.166,69 | 2.504.394,39 | 3.033.894,12 | -30.555.555,00 | -23.929.020,39 |
| 86 Adquisició accions | - | - | 122.201,16 | - | - | 122.201,16 |
| 87 Aportacions patrimonials | - | - | 25.000,00 | - | - | 25.000,00 |
| Cap.8 Actius financers | 0,00 | 0,00 | 147.201,16 | 0,00 | 0,00 | 147.201,16 |
| 91 Amortitz. De préstec i bestretes | 900.965,22 | - | 915.053,69 | 1.661.785,71 | - | 3.477.804,62 |
| Cap.9 Variació de passius financers | 900.965,22 | - | 915.053,69 | 1.661.785,71 | - | 3.477.804,62 |
| TOTAL | 33.196.168,12 | -33.196.168,12 | 107.968.817,29 | 79.230.953,67 | -39.639.648,63 | 147.560.122,33 |

Vegeu les notes a la Memòria

Quadre 3.2. Romanents de crèdit

| Classificació econòmica | Incorporable | | | Total | No incorporable |
|---|----------------------|---------------------|----------------------|-----------------------|---------------------|
| | A i RC | Compromès | No compromès | | |
| 10 Retrib. alts càrrecs | -- | -- | -- | -- | 4.204,16 |
| 12 Personal funcionari | -- | -- | -- | -- | 35.033,60 |
| 13 Personal laboral | -- | -- | -- | -- | 12.270,90 |
| 14 Altre personal | 165.311,60 | -- | 5.921.534,22 | 6.086.845,82 | 294.228,48 |
| 15 Incentius rend. i act. extraord. | 80.176,52 | 119.162,77 | 112.163,74 | 311.503,03 | 40.819,17 |
| 16 Carregues socials | 1.114.063,59 | 7.891,22 | 2.019.780,50 | 3.141.735,31 | 38.766,77 |
| Cap.1 Despeses de personal | 1.359.551,71 | 127.053,99 | 8.053.478,46 | 9.540.084,16 | 425.323,08 |
| 20 Lloguers | 48.043,57 | 292.771,08 | 542.988,92 | 883.803,57 | 25.007,39 |
| 21 Conservació i reparacions | 119.829,21 | 499.550,55 | 12.895,86 | 606.483,90 | 192.227,43 |
| 22 Material, subm. i altres | 985.909,75 | 574.418,29 | 1.233.467,50 | 2.793.795,54 | 1.445.889,08 |
| 23 Indemnització per raó de servei | 18.055,13 | 52.832,95 | 2.931,64 | 73.819,72 | 127.814,50 |
| 24 Desp. especials de funcionament | 2.455.694,47 | 741.292,96 | 24.534.558,84 | 27.731.546,27 | 3.109.897,15 |
| Cap. 2 Compra de béns i serveis | 3.627.532,13 | 2.160.865,83 | 26.301.051,04 | 32.089.449,00 | 4.900.835,55 |
| 31 | -- | -- | -- | -- | 172.465,90 |
| 34 Desp.fin. dipòsits, fiances i altres | -- | 200,94 | -- | -- | 66.072,18 |
| Cap.3 Despeses financeres | -- | 200,94 | -- | -- | 238.538,08 |
| 43 Transf empreses | -- | 7.231,44 | 796.437,74 | 803.669,18 | 432.493,40 |
| 46 Transf. a ens territorials | -- | -- | 3.177.837,42 | 3.177.837,42 | 75.000,00 |
| 47 Transf. corr. Grup UB | -- | -- | -- | -- | -- |
| 48 Transf. corr. entitats s.ànim lucre | 382.931,05 | 89.513,54 | 2.344.831,53 | 2.817.276,12 | 138.692,86 |
| Cap.4 Transferències corrents | 382.931,05 | 96.744,98 | 6.319.106,69 | 6.798.782,72 | 646.186,26 |
| 60 Terrenys | -- | -- | -- | -- | -- |
| 61 Edificis i altres construccions | 648.480,85 | 501.751,82 | 2.808.839,13 | 3.959.071,80 | 4.501,44 |
| 64 Mobiliari i estris | 75.135,04 | 272.743,66 | 5.469,95 | 353.348,65 | 3.920,50 |
| 65 Equipament informàtic | 81.617,54 | 80.819,11 | 44.641,15 | 207.077,80 | 6.541,63 |
| 66 Altre immobilitzat material | 116.129,60 | 471.056,84 | 156.780,14 | 743.966,58 | 12.314,36 |
| 68 Immobilitzat immaterial recerca | 10.337.653,69 | 1.115.986,57 | 42.274.916,30 | 53.728.556,56 | 53.528,69 |
| 69 Altres inversions | -- | -- | 5.913.700,94 | 5.913.700,94 | 418.800,00 |
| Cap.6 Inversions reals | 11.259.016,72 | 2.442.358,00 | 51.204.347,61 | 64.905.722,33 | 490.603,74 |
| 73 Transf. capital. Grup UB | -- | -- | 3.770,02 | 3.770,02 | 0,06 |
| 78 Transf. cap. ens s. ànim lucre | -- | 13.615,00 | 10.916,05 | 24.531,05 | -- |
| 79 Transf. capital. Recerca | 1.205.370,20 | 157.901,29 | 930.510,09 | 2.293.781,58 | 192,43 |
| Cap.7 Transferències de capital | 1.205.370,20 | 171.516,29 | 945.196,16 | 2.322.082,65 | 192,37 |
| 83 Concessio prestecs fora SP | -- | -- | -- | -- | -- |
| 86 Adquisicions d'accions | -- | -- | -- | -- | 122.201,16 |
| 87 Aportacions patrimonials | -- | -- | -- | -- | 15.000,00 |
| Cap 8 Variació actius financers | -- | -- | -- | -- | 137.201,16 |
| 91 Amortització préstecs i bestretes | 941.677,50 | -- | 1.383.563,55 | 2.325.241,05 | -- |
| Cap 9 Variació passius financers | 941.677,50 | -- | 1.383.563,55 | 2.325.241,05 | -- |
| TOTAL | 18.776.079,31 | 4.998.740,03 | 94.206.743,51 | 117.981.361,91 | 6.838.495,50 |

Quadre 3.3. Projectes d'inversió

| <i>Projecte</i> | <i>Exerc. inicial</i> | <i>Exerc. final</i> | <i>Inv. realitzades a l'1 gener 2009</i> | <i>Inv. realitzades en l'exercici 2009</i> | <i>cost total a 31 des 2009</i> | <i>Anualitats pendts. 2010</i> |
|--|-----------------------|---------------------|--|--|---------------------------------|--------------------------------|
| <u>Actuacions incloses PIU</u> | | | | | | |
| Grans Manteniments | 2007 | 2010 | 2.511.038,86 | 2.662.109,18 | 5.173.148,04 | 1.037.453,30 |
| Palau de les Heures | 2007 | 2008 | 83.574,83 | - | 83.574,83 | 3.773,90 |
| Facultat de Belles Arts | 2006 | 2008 | 286.524,96 | 1.600,80 | 288.125,76 | - |
| Claustre Lletres. Ed. Central | 2002 | 2009 | 1.936.994,47 | 405.879,31 | 2.342.873,78 | 103.035,78 |
| Facultat de Farmàcia | 2002 | 2008 | 3.477.779,18 | - | 3.477.779,18 | 15.146,29 |
| Facultat de Física i Química | 1995 | 2008 | 35.751.708,55 | - | 35.751.708,55 | 38.228,82 |
| Facultat de Biologia | 1993 | 2008 | 23.748.085,38 | 122.463,93 | 23.870.549,31 | 4.217,53 |
| Facultat de Medicina. | 2005 | 2008 | 2.915.962,14 | 67.489,53 | 2.983.451,67 | 17.242,69 |
| Facultat de Medicina. SCT-Estabulari | 2005 | 2008 | 3.232.754,91 | 1.107,20 | 3.233.862,11 | 55.138,43 |
| Treball Social | 2006 | 2008 | 934.963,47 | - | 934.963,47 | 346,08 |
| Adaptació TIC's | 2005 | 2010 | 4.646.918,86 | 1.605.374,74 | 6.252.293,60 | 2.784,00 |
| E-Administració | 2009 | 2010 | - | 129.833,00 | - | 110.573,27 |
| Edifici Antoni Caparrós | 1993 | 2007 | 51.740.165,62 | 6.141,54 | 51.746.307,16 | 9.069,17 |
| Facultat de Biologia. Biblioteca | 2006 | 2008 | 4.392.201,50 | 33.479,66 | 4.425.681,16 | 74.693,56 |
| Facultat de Belles Arts. Ed. Nou | 2007 | 2010 | 477.315,37 | 169.946,00 | 647.261,37 | 400,00 |
| Facultat de Farmàcia. Ed. Nou | 2007 | 2010 | 581.510,08 | 1.038.970,34 | 1.620.480,42 | 2.077,66 |
| Edifici @22 (antiga Fàbrica Canela) | 2006 | 2025 | 3.432.168,40 | 990.358,32 | 4.422.526,72 | 990.358,32 |
| CICRIT | 2007 | 2010 | 476.374,23 | 673.359,15 | 1.149.733,38 | 476.109,48 |
| Facultat de Dret | 2007 | 2010 | 139.893,08 | 870.568,07 | 1.010.461,15 | 134.653,13 |
| Bellvitge Clíniques | 2008 | 2010 | 245.598,24 | - | 245.598,24 | 25.295,00 |
| <u>Altres actuacions</u> | | | | | | |
| Bellvitge. Aulari | 2007 | 2008 | 190.310,30 | 2.731,80 | 193.042,10 | 20.720,70 |
| Pav. de la República | 2006 | 2008 | 226.883,50 | 208.556,50 | 435.440,00 | - |
| Edifici Florensà | 2007 | 2009 | 230.214,49 | 12.736,27 | 242.950,76 | - |
| Facultat d'Economiques | 2008 | 2009 | 26.974,98 | 1.218,00 | 28.192,98 | - |
| Facultat de Geologia | 2006 | 2009 | 197.804,51 | 904,80 | 198.709,31 | 1.518,29 |
| Facultat de Medicina. Banc Teixits Neurològics | 2006 | 2009 | 448.795,34 | 1.155,69 | 449.951,03 | 973,55 |
| Facultat de Medicina Aula Magna | 2008 | 2010 | - | 24.002,71 | 24.002,71 | 522.365,35 |
| Can Ràbia | 2001 | 2007 | 12.666.724,67 | 636,84 | 12.667.361,51 | 73.363,16 |
| Edifici CACI | 2006 | 2009 | 34.006,92 | - | 34.006,92 | 321.302,92 |
| Campus Alimentació Torribera | 2006 | 2008 | 657.983,11 | 5.619.687,25 | 6.277.670,36 | 1.065.987,60 |
| Relacions Laborals | 2007 | 2008 | 315.717,50 | - | 315.717,50 | 12.969,84 |
| BIOPOL | 2007 | 2009 | 558.561,81 | 14.472,57 | 573.034,38 | - |
| Institut Estudis Espai de Catalunya | 2007 | 2010 | 16.347,56 | 201.547,02 | 217.894,58 | 159.105,42 |
| RMN Química | 2007 | 2010 | 89.245,80 | 342.265,30 | 431.511,10 | 3.488,90 |
| Laboratori de Micro i Nanotecnologia | 2007 | 2009 | 299.086,92 | 284.913,08 | 584.000,00 | - |
| Pavellons Güell (porta Gaudí) | 2008 | 2009 | - | 162.282,67 | 162.282,67 | 3.646,88 |
| Residència Esports | 2008 | - | 38.734,72 | - | 38.734,72 | 141.069,76 |
| Pavimentació gespa artificial Esports | 2009 | 2010 | - | 437.238,56 | 437.238,56 | - |
| Coberta piscina Esports | 2009 | 2010 | - | - | - | 305.206,41 |
| Adequac. Alumni UB | 2009 | 2010 | - | 3.259,67 | 3.259,67 | 246.740,33 |
| CEI 09 subprograma B (CEB09-0002) | 2009 | 2010 | - | - | - | 2.527.715,14 |
| Adequac. instal·lacions recerca | 2009 | 2010 | - | 52.553,18 | 52.553,18 | 35.833,28 |
| Altres inversions | - | - | - | - | - | 264.720,45 |
| TOTAL | - | - | 157.008.924,26 | 16.148.842,68 | 173.027.933,94 | 8.807.324,39 |

Quadre 3.4. Transferències i subvencions concedides

| <i>Descripció</i> | <i>Import concedit</i> | <i>import pagat</i> |
|---|------------------------|----------------------|
| Transferències a organismes i institucions d'àmbit nacional | 1.815.592,22 | 1.725.894,72 |
| Agència Espanyola de Cooperació Internacional | 20.489,87 | 20.489,87 |
| Ajuntament de Barcelona | 44.406,32 | 44.406,32 |
| Associació Catalana d'universitats Públiques | 32.100,00 | 32.100,00 |
| Centre Supercomputacio de Catalunya | 104.546,55 | 104.546,55 |
| Col·legi Oficial Enginyers Industrials de Catalunya | 200.000,00 | 200.000,00 |
| Conferencia de Rectores Universidades Españolas | 3.300,00 | 3.300,00 |
| Consorci Biblioteques Univ.Catalunya | 164.394,49 | 164.394,49 |
| Csic- Institut Biologia Evolutiva | 10.890,00 | 10.890,00 |
| Csic-I.C.de La Terra "Jaume Almera" | 28.200,00 | 28.200,00 |
| Csic-Instituto de Neurociencias | 104.684,40 | 104.684,40 |
| Diputació de Barcelona | 578.200,42 | 488.502,92 |
| Escola de Policia de Catalunya | 2.400,00 | 2.400,00 |
| Fundació Privada Institut Recerca Biomèdica | 200.780,40 | 200.780,40 |
| Fundació Tecparc Barcelona Innova | 30.000,00 | 30.000,00 |
| Hospital Sant Joan de Déu | 22.941,08 | 22.941,08 |
| IMSERSO | 1.716,57 | 1.716,57 |
| Institut Català del Sol | 9.875,82 | 9.875,82 |
| Institut Geològic de Catalunya | 1.900,00 | 1.900,00 |
| Institut Investigacions Químiques Ambientals | 4.060,00 | 4.060,00 |
| Instituto de Salud Carlos III | 13.976,17 | 13.976,17 |
| Sindicats | 15.947,61 | 15.947,61 |
| Universitat Autònoma Barcelona | 107.816,52 | 107.816,52 |
| Universitat de Girona | 11.854,38 | 11.854,38 |
| Universitat de Lleida | 4.049,94 | 4.049,94 |
| Universitat Politècnica Catalunya | 22.465,48 | 22.465,48 |
| Universitat Pompeu Fabra | 65.120,60 | 65.120,60 |
| Universitat Ramon Llull | 1.200,00 | 1.200,00 |
| Universitat Rovira i Virgili | 7.715,60 | 7.715,60 |
| Altres Entitats | 560,00 | 560,00 |
| Transferències a organismes i institucions d'àmbit internacional | 18.036,00 | 18.036,00 |
| Universitat de Bolívia (UMSA COVU - CEPIES) | 18.036,00 | 18.036,00 |
| Transferències a entitats Grup UB | 8.752.678,61 | 8.471.521,05 |
| Fundació Bosch i Gimpera | 6.110.250,44 | 6.060.787,07 |
| Fundació J.Finestres | 287.500,00 | 287.500,00 |
| Fundació Parc Científic de Barcelona | 1.623.013,34 | 1.597.606,95 |
| Fundació Solidaritat | 44.990,40 | 44.990,40 |
| Fundació IL3 UB | 686.924,43 | 480.636,63 |
| Beques i ajuts | 7.984.468,07 | 7.984.336,07 |
| Ajut al personal, ajut matrícules i borses de viatge | 2.894.692,67 | 2.515.892,44 |
| Activitats culturals | 25.648,59 | 25.648,59 |
| Cicle de música. Corals | 4.000,00 | 4.000,00 |
| Teatre i poesia | 9.960,35 | 9.960,35 |
| Altres premis | 11.688,24 | 11.688,24 |
| Estudiants | 78.612,15 | 78.612,15 |
| Subvencions CAE i associacions estudiants | 45.749,81 | 45.749,81 |
| Campionats i Clubs esportius universitaris UB | 30.744,70 | 30.744,70 |
| Altres | 2.117,64 | 2.117,64 |
| Convenis amb empreses | 39.813,13 | 39.813,13 |
| Unicantina 2006 SL | 39.813,13 | 39.813,13 |
| TOTAL | 21.609.541,44 | 20.859.754,15 |

Quadre 3.5. Deutors no pressupostaris i anticips caixa fixa pendent reposició

| <i>Concepte</i> | <i>Descripció</i> | <i>Pendent a 31 de desembre de 2009</i> |
|--|--|---|
| <i>Bestretes de nòmina al personal</i> | | 309.070,19 |
| <i>Despeses a justificar</i> | | |
| | Activitats culturals i congressos | 9.864,53 |
| | Activitats científiques i docents | 15.477,91 |
| | Excavacions | 13.000,00 |
| | Viatges i representació institucional | 7.406,33 |
| | Viatges. Diners' Club | 164.993,19 |
| | Despeses de concursos professorat | 8.810,26 |
| <i>Funcionament</i> | | |
| | Geografia, Història i Filosofia | 4.154,82 |
| | Econòmiques | 2.844,83 |
| | Biblioteca | 18.000,00 |
| | Òrgans de govern i serveis | 3.723,02 |
| <i>Fiances dipositades</i> | | |
| | Lliga nacional de bàsquet femení | 19.833,40 |
| | Fiança per lloguers | 4.389,85 |
| | Fiança per congressos | 3.199,76 |
| | Fiança edició guies de conversa | 2.133,45 |
| | Lanier | 3.485,87 |
| | Cuadern ATA | 33.260,00 |
| | Elements urbanístics | 2.511,25 |
| | Participació en concursos públics | 879,00 |
| | Events diversos | 7.995,79 |
| | Altres | 188,92 |
| | Provisió de fons per a litigis i despeses jurídiques | 3.630,00 |
| <i>Deutors varis</i> | | |
| | Parc Científic | |
| | Public. al BOE, DOGC | 12.109,75 |
| | Sentència de classes passives i altres recursos | 48.904,06 |
| | Altres administracions públiques | 318.323,25 |
| TOTAL | | 1.018.189,43 |

Quadre 3.6. Obligacions de pressupostos tancats

| <i>Classificació econòmica</i> | <i>Obligacions pendents pagament a 31 des. 2008</i> | <i>Anul·lacions</i> | <i>Total obligacions</i> | <i>Pagaments realitzats</i> | <i>Obligacions pendents pagaments a 31 des. 2009</i> |
|-----------------------------------|---|---------------------|--------------------------|-----------------------------|--|
| Cap. 1 Despeses de personal | 8.303.121,52 | 596.978,78 | 7.706.142,74 | 7.706.142,74 | 0,00 |
| Cap. 2 Compra de béns i serveis | 8.200.471,72 | 85.311,05 | 8.115.160,67 | 7.677.000,38 | 438.160,29 |
| Cap. 3 Interessos | 3,61 | | | 3,61 | |
| Cap. 4 Transferències corrents | 1.767.134,76 | 38.979,74 | 1.728.155,02 | 1.457.728,59 | 270.426,43 |
| Cap. 6 Inversions reals | 5.464.957,93 | 209,01 | 5.464.748,92 | 5.464.748,92 | 0,00 |
| Cap. 7 Transferències de capital | 306.240,91 | | 306.240,91 | 306.240,91 | 0,00 |
| Cap. 9 Variació passius financers | 281.410,81 | | 281.410,81 | 281.410,81 | 0,00 |
| TOTAL | 24.323.341,26 | 721.478,58 | 23.601.859,07 | 22.893.275,96 | 708.586,72 |

Vegeu les notes a la Memòria

Quadre 3.7. Compromisos de despeses amb càrrec a pressupostos d'exercicis posteriors

| <i>Classificació econòmica</i> | <i>Explicació</i> | <i>2010</i> | <i>2011</i> | <i>2012</i> | <i>següents</i> |
|--------------------------------|-------------------------------|----------------------|---------------------|---------------------|----------------------|
| 203 Lloguers | Renting | 1.597.904,16 | 1.187.024,46 | 748.954,40 | 318.452,40 |
| 216 Manteniment software | Llicència Suse Linux | 13.638,17 | 13.638,17 | | |
| 222 Comunicacions | Telefonia fixa i mòbil | 1.370.000,00 | 1.027.500,00 | | |
| 223 Tranports | Servei transport CRAI | 11.500,00 | | | |
| | Servei transport Mundet | 130.000,00 | 130.000,00 | 130.000,00 | |
| 227 Treballs d'altres empreses | Vigilància i seguretat | 2.910.000,00 | 2.910.000,00 | 2.910.000,00 | |
| 462 Transf. a Diputacions | Palau Heures conveni DIBA | 114.096,53 | 114.096,53 | 114.096,53 | 456.386,13 |
| | Llars Mundent conveni DIBA | 84.141,69 | 84.141,69 | 84.141,69 | 504.850,22 |
| 611 Construccions/Instal·lac. | Torribera conveni DIBA | | | | 80.000.000,00 |
| 614 Urbabnitz. i xarxa veus | Pav. Gaudí i Verdager | 555.001,07 | | | |
| 613 Retribucions professionals | Treballs arquitect. BBAA | 156.810,07 | | | |
| | Proj. arquitect. Fac. Farmàci | 801.405,17 | | | |
| | Proj. arquitect. Fac. Dret | 474.421,00 | | | |
| 650 Equipament informàtic | Nou sistema eco-financer | 1.942.000,00 | 1.685.000,00 | | |
| 770 Transf. capital grup UB | Fund. Josep Finestres | 287.500,00 | | | |
| | Fund. IL3 (EIM) | 300.000,00 | 300.000,00 | 300.000,00 | 300.000,00 |
| | Fund. IL3 (UB virtual) | | | | |
| 911 Amortitzac. préstecs | Préstec subvencionat | 10.452,00 | 3.245,00 | 3.655,00 | 86.851,00 |
| TOTAL | | 10.758.869,86 | 7.454.645,85 | 4.290.847,62 | 81.666.539,75 |

Vegeu les notes a la Memòria

Quadre 4.1. Transferències rebudes

| <i>Transferències corrents</i> | | |
|--|-----------------------|----------------------------|
| <i>Descripció</i> | <i>Liquidat</i> | <i>Pendent de recaptar</i> |
| Transferència global de la Generalitat | 261.786.969,11 | 16.075.709,98 |
| Categories de personal amb finançament específic | 15.801.350,23 | 6.970.271,41 |
| Beques, ajuts i intercanvis | 5.046.722,51 | 721.507,50 |
| Organització de cursos, seminaris i postgraus | 1.314.681,21 | 521.807,05 |
| Dinamització de la llengua catalana | 242.196,19 | 43.668,47 |
| Activitats esportives | 107.029,40 | - |
| Conveni amb la Diputació | 39.927,46 | - |
| Conveni Fundació Privada Institut de Recerca Biomèdica | 42.200,00 | - |
| Conveni amb Departament Medi Ambient i habitatge Generalitat | 386.367,44 | 386.367,44 |
| Conveni Formació Professorat no universitari (Dep. Educació) | 923.060,70 | 322.569,85 |
| Conveni Adhesió Progrma ICREA | 300.000,00 | - |
| Convenis diversos | 423.911,37 | 79.499,64 |
| Overheads recerca | 3.155.623,08 | 21.077,00 |
| Adaptació Espai Europeu d'Educació Superior (EEES) | 715.177,13 | 250.671,23 |
| Programa foment recerca universitària (PROFOR) | 7.804.056,95 | 6.532.955,79 |
| Altres | 5.434,01 | 5.434,01 |
| TOTAL | 298.094.706,79 | 31.931.539,37 |

| <i>Transferències de capital</i> | | |
|---|----------------------|----------------------------|
| <i>Descripció</i> | <i>Liquidat</i> | <i>Pendent de recaptar</i> |
| Projectes Recerca. Ministeri | 19.933.399,20 | 2.190.778,36 |
| Recerca. Generalitat | 2.774.491,77 | 1.668.925,64 |
| Altres transferències. Ministeri | 3.107.690,00 | - |
| Inversions. Generalitat | 7.164.477,09 | 4.255.749,17 |
| Transferències Diputació | 33.326,00 | 15.626,00 |
| Transferències de famílies i institucions sense ànim de lucre | 4.788.501,28 | 513.692,11 |
| Altres | 1.931.846,20 | 641.501,36 |
| TOTAL | 39.733.731,54 | 9.286.272,64 |

Quadre 4.2. Devolucions d'ingressos

| <i>Classificació econòmica</i> | | <i>Pendents pagament 31 des. 08</i> | <i>Reconeg. en l'exercici 08</i> | <i>Pagades en l'exercici 08</i> | <i>Pendents Pagament 31 des. 09</i> |
|--------------------------------|----------------------------------|---|--|---|---|
| 31 | Taxes per prestació de serveis | - | 2.071.214,65 | 2.071.214,65 | - |
| 39 | Altres ingressos | - | 356,36 | 356,36 | - |
| <i>Cap. 3</i> | <i>Taxes i altres ingressos</i> | - | 2.071.571,01 | 2.071.571,01 | - |
| 40 | Transf. de l'Adm. de l'Estat | - | 4.213,13 | 4.213,13 | - |
| <i>Cap. 4</i> | <i>Transferències corrents</i> | - | 4.213,13 | 4.213,13 | - |
| 70 | Transf. de l'admon de l'Estat | - | 402,84 | 402,84 | - |
| <i>Cap. 7</i> | <i>Transferències de capital</i> | - | 402,84 | 402,84 | - |
| TOTAL | | - | 2.076.186,98 | 2.076.186,98 | - |

Quadre 4.3. Drets a cobrar de pressupostos tancats

| <i>Classificació econòmica</i> | | <i>Pendents cobrament 31 des. 08</i> | <i>Recaptacions</i> | <i>Drets anul·lats en l'exercici</i> | <i>Pendents cobrament 31 des. 09</i> |
|--------------------------------|----------------------------------|--|----------------------|--|--|
| 30 | Venda de béns | 56.778,79 | 24.817,25 | 4.764,06 | 27.197,48 |
| 31 | Taxes per prestació de serveis | 7.356.923,14 | 5.684.297,33 | 706.684,42 | 965.941,39 |
| 38 | Reinteguments | 15.384,15 | 15.384,15 | - | - |
| 39 | Altres ingressos | 860.290,70 | 710.969,34 | 120.484,47 | 28.836,89 |
| <i>Cap. 3</i> | <i>Taxes i altres ingressos</i> | 8.289.376,78 | 6.435.468,07 | 831.932,95 | 1.021.975,76 |
| 40 | Transf. de l'Adm. de l'Estat | 4.010.201,48 | 3.087.365,38 | 285.430,12 | 637.405,98 |
| 46 | Transf. d'ens territorials | 23.087.434,53 | 15.206.118,38 | 234.929,79 | 7.646.386,36 |
| 47 | Transf. d'empreses privades | 1.100,00 | - | - | 1.100,00 |
| 48 | Transf. ens s. ànim lucre | 195.382,54 | 159.232,55 | - | 36.149,99 |
| 49 | Transf. exterior | 2.720,51 | 1.125,00 | - | 1.595,51 |
| <i>Cap. 4</i> | <i>Transferències corrents</i> | 27.296.839,06 | 18.453.841,31 | 520.359,91 | 8.322.637,84 |
| 52 | Interessos | 155.278,18 | 155.278,18 | - | - |
| 54 | Rendes de béns immobles | 164.670,86 | 110.133,96 | 8.533,22 | 46.003,68 |
| 55 | Concessions i aprof. esp. | 232.018,89 | 226.320,98 | 1.683,48 | 4.014,43 |
| <i>Cap. 5</i> | <i>Ingressos patrimonials</i> | 551.967,93 | 491.733,12 | 10.216,70 | 50.018,11 |
| 70 | Transf. de l' Adm. estat | 2.552.541,68 | 2.003.871,66 | 520.244,66 | 28.425,36 |
| 76 | Transf. d'ens territorials | 11.466.712,35 | 7.986.047,04 | 49.758,74 | 3.430.906,57 |
| 77 | Transf. empreses privades | 705.723,50 | 397.399,00 | - | 308.324,50 |
| 78 | Transf. ens s. ànim lucre | 785.946,73 | 415.559,65 | 45.664,35 | 324.722,73 |
| 79 | Transf. de l'exterior | 295.673,31 | 294.273,31 | - | 1.400,00 |
| <i>Cap. 7</i> | <i>Transferències de capital</i> | 15.806.597,57 | 11.097.150,66 | 615.667,75 | 4.093.779,16 |
| 91 | Prèstecs rebuts de l'interior | 300.000,00 | 300.000,00 | - | - |
| <i>Cap. 9</i> | <i>Passius financers</i> | 300.000,00 | 300.000,00 | 0,00 | 0,00 |
| TOTAL | | 52.244.781,34 | 36.778.193,16 | 1.978.177,31 | 13.488.410,87 |

Vegeu notes a la memòria

Quadre 4.4. Creditors no pressupostaris

| <i>Concepte</i> | <i>Descripció</i> | <i>Pendent a 31 de desembre de 2009</i> |
|----------------------------------|---|---|
| <i>Fiances dipositades</i> | | 242.676,00 |
| | Concessions Bars | 26.190,58 |
| | Concessions copisteries | 42.517,23 |
| | Concursos - provisionals | 46.861,53 |
| | Altres concessions i contractes | 127.106,66 |
| <i>Administracions públiques</i> | | 9.020.990,66 |
| | Hisenda pública. IRPF | 7.415.854,73 |
| | Seguretat social | 1.605.135,93 |
| <i>Altres</i> | | 675.891,62 |
| | Beques INAPE centres Adscrits | 499.068,56 |
| | Assegurança escolar | 120.630,35 |
| | Cooperatives (Sant Jordi, L'economista) | 14.153,09 |
| | Fundació solidaritat | 420,00 |
| | Creditors varis | 41.619,62 |
| TOTAL | | 9.939.558,28 |

Quadre S.1. Immobilitzat

| | Valor a 31 des. 08 | | Variació immobilitzat en l'exercici | | Modificacions | Valor a 31 des. 09 | | acumulada a 31 des 08 | Amortització immobilitzat | | acumulada a 31 des 09 | Valor net compt. a 31 des 09 | |
|--|-----------------------|----------------------|-------------------------------------|-------------------|---------------------|-----------------------|-----------------------|-----------------------|---------------------------|-----------------------|-----------------------|------------------------------|-------|
| | Adquisicions | Altes | Proc.ex. ant. | Donacions en curs | | Baixes | Dotació | | Baixes | variació | | | |
| | | | | | | | | | | Excesos/aplic | | | Modif |
| <i>Immobilitzat destinat a l'ús general</i> | 2.273.783,30 | | 0,00 | 0,00 | 0,00 | 2.273.783,30 | 11.368,92 | 45.475,67 | 0,00 | 56.844,59 | 2.216.938,71 | | |
| <i>Immobilitzat immaterial</i> | 14.459.060,22 | | 0,00 | 0,00 | 17.585,04 | 14.441.475,18 | 8.463.549,96 | 440.388,30 | 0,00 | 8.886.699,62 | 5.554.775,56 | | |
| Patents i marques | 26.124,90 | | | | 17.585,04 | 8.539,86 | 25.778,50 | | | 8.539,86 | 0,00 | | |
| Aplicacions informàtiques | 1.042.220,83 | | | | | 1.042.220,83 | 1.042.220,83 | | | 1.042.220,83 | 0,00 | | |
| Cessions | 13.390.714,49 | | | | | 13.390.714,49 | 7.395.550,63 | 440.388,30 | | 7.835.938,93 | 5.554.775,56 | | |
| <i>Immobilitzat material</i> | 692.405.394,14 | 30.990.628,49 | 452.495,60 | 818.917,95 | 6.646.026,91 | 718.021.409,27 | 326.185.356,37 | 26.324.507,85 | 2.495.177,18 | 350.014.687,04 | 368.006.722,23 | | |
| Terenys i construccions | 407.043.440,59 | 2.661.085,51 | | | 202.465,06 | 409.502.061,04 | 101.744.483,05 | 8.809.146,18 | 80.017,07 | 110.473.612,16 | 299.028.448,88 | | |
| Instal·lacions tècniques | 3.475.174,39 | 4.943,77 | | | 43.017,68 | 3.437.100,48 | 3.391.653,04 | 18.262,00 | 43.017,68 | 3.366.897,36 | 70.203,12 | | |
| Equips docents i de gestió | 27.493.623,27 | 473.066,48 | 1.443,19 | | 122.662,73 | 27.845.470,21 | 25.129.127,29 | 462.582,69 | 115.057,04 | 25.476.652,94 | 2.368.817,27 | | |
| Instrumental cent. i prec. | 13.088.703,35 | 466.581,31 | 10.120,00 | 1.652,25 | 41.269,17 | 13.525.287,95 | 11.247.260,49 | 636.903,84 | 39.928,07 | 11.844.236,26 | 1.681.051,69 | | |
| Mobiliari | 36.758.531,72 | 794.347,22 | 7.433,09 | | 527.361,61 | 37.033.110,04 | 29.084.209,04 | 1.450.166,46 | 523.325,34 | 30.011.050,16 | 7.022.059,88 | | |
| Equips per processos inform. | 38.081.087,45 | 970.623,65 | 110.172,83 | 3.396,68 | 690.281,08 | 38.474.839,91 | 35.082.367,30 | 1.199.171,66 | 669.107,20 | 35.612.431,76 | 2.862.408,15 | | |
| Elements de transport | 349.821,62 | 47.276,14 | | | 12.497,35 | 384.600,41 | 323.788,80 | 13.780,77 | 12.497,35 | 325.072,22 | 59.528,19 | | |
| Immobilitzat per a recerca | 95.232.446,54 | 7.975.847,49 | 317.326,49 | 813.869,02 | 1.019.498,10 | 103.319.991,44 | 63.720.677,80 | 7.682.050,14 | 940.863,36 | 70.461.864,58 | 32.858.126,86 | | |
| Altres immobilitzat material | 63.665.094,18 | 5.960.769,76 | 6.000,00 | | 71.664,58 | 69.560.699,15 | 56.461.789,56 | 6.052.444,11 | 71.364,07 | 62.442.869,60 | 7.117.829,55 | | |
| En curs | 7.217.471,03 | 11.636.087,16 | | | 3.915.309,55 | 14.938.248,64 | | | | | 14.938.248,64 | 0,00 | |
| <i>Immobilitzat financer</i> | 6.513.064,49 | 10.000,00 | 0,00 | 0,00 | 0,00 | 6.523.064,49 | 5.917.114,32 | 10.000,00 | 0,00 | 5.927.114,32 | 595.950,17 | | |
| Accions i Participacions | 449.450,17 | | | | | 449.450,17 | 3.500,00 | | | 3.500,00 | 445.950,17 | | |
| Aportacions fundacionals | 5.913.614,32 | 10.000,00 | | | | 5.923.614,32 | 5.913.614,32 | 10.000,00 | | 5.923.614,32 | 0,00 | | |
| Bestretes consolidables en capital empreses grup | 0,00 | | | | | 0,00 | 0,00 | | | 0,00 | 0,00 | | |
| Crèdits concedits a LL.T. | 150.000,00 | | | | | 150.000,00 | 0,00 | | | 0,00 | 150.000,00 | | |
| TOTAL | 715.651.302,15 | 31.000.628,49 | 452.495,60 | 818.917,95 | 6.663.611,95 | 741.259.733,24 | 340.577.389,57 | 26.820.371,82 | 2.512.415,82 | 364.885.345,57 | 376.374.386,67 | | |

Vegeu les notes a fitxa memòria

Quadre 5.2. Béns immobles i drets sobre la propietat de la UB

| Descripció | Qualificació jurídica | Valor de béns i drets 31 des 2009 | Amortitz. acumulada 31 des 2009 | Valor net comptable a 31 des 2009 |
|--|-----------------------|-----------------------------------|---------------------------------|-----------------------------------|
| Patrimoni cedit | | 2.167.449,97 | 45.475,67 | 2.121.974,30 |
| Patrimoni destinat a l'ús general | | 2.273.783,30 | 11.368,92 | 2.262.414,38 |
| Drets reals de propietat | | 13.390.714,49 | 7.835.938,93 | 5.128.350,93 |
| Terreny Vall d'Hebron. Dret ús | Domini Públic | 10.209.098,37 | 6.668.834,47 | 3.540.263,90 |
| Pavelló Rosa | Domini Públic | 180.303,63 | 122.606,55 | 57.697,08 |
| Pavelló govern Bellvitge | | 1.637.241,12 | 944.402,13 | 692.838,99 |
| Dret real superfície Campus Sud Pedralbes | | 426.424,63 | 0,00 | 0,00 |
| Pavelló de la República | | 150,25 | 96,16 | 54,09 |
| Dret real superfície Edif. Caparrós | | 937.496,49 | 99.999,62 | 837.496,87 |
| Terrenys | | 34.869.022,16 | | 34.869.022,16 |
| Construccions | | 374.633.038,88 | 110.473.612,16 | 264.159.426,73 |
| Centre ciutat | | | | |
| Edifici Central | Domini Públic | 17.267.373,19 | 4.543.642,18 | 12.723.731,01 |
| Aulari Josep Carner (Aribau) | Domini Públic | 7.503.325,82 | 2.151.987,56 | 5.351.338,26 |
| Balmes 21 | Patrimonial | 157.707,04 | 44.589,98 | 113.117,06 |
| Facultat Medicina | Domini Públic | 27.117.849,30 | 4.883.750,91 | 22.234.098,39 |
| Facultat Filosofia, Geografia i Ha | Domini Públic | 47.749.267,16 | 2.822.254,03 | 44.927.013,13 |
| Pedralbes nord | | | | 0,00 |
| Esc. Empresarials | Domini Públic | 7.316.489,47 | 3.704.018,07 | 3.612.471,40 |
| Fac. Econòmiques | Domini Públic | 18.852.194,73 | 6.667.970,03 | 12.184.224,70 |
| Fac. Dret | Domini Públic | 11.214.619,68 | 4.808.239,80 | 6.406.379,88 |
| Pedralbes sud | | | | 0,00 |
| Fac. Belles Arts i Annexos | Domini Públic | 7.326.545,10 | 3.510.798,84 | 3.815.746,26 |
| Menjadors Universitaris | Domini Públic | 1.185.361,43 | 406.623,29 | 778.738,14 |
| Aulari Florensà | Domini Públic | 3.219.943,54 | 1.087.622,08 | 2.132.321,46 |
| Serveis Científicotècnics | Domini Públic | 3.308.192,19 | 1.257.976,51 | 2.050.215,68 |
| Complex Cúpules | Domini Públic | 8.126.813,51 | 3.029.980,10 | 5.096.833,41 |
| Fac. Física i Química | Domini Públic | 48.159.012,39 | 11.959.846,90 | 36.199.165,49 |
| Fac. Biologia i annexos | Domini Públic | 36.194.931,65 | 6.722.723,67 | 29.472.207,98 |
| Biblioteca Biologia | Domini Públic | 1.374.834,26 | 27.496,69 | 1.347.337,57 |
| Fac. Geologia | Domini Públic | 1.525.029,94 | 344.732,93 | 1.180.297,01 |
| Fac. Farmàcia i annex | Domini Públic | 20.321.699,49 | 5.424.248,74 | 14.897.450,75 |
| Pavelló Rosa | Domini Públic | 890.863,26 | 410.319,22 | 480.544,04 |
| Bellvitge | | | | 0,00 |
| Clinica Odontologica | Domini Públic | 137.149,09 | 54.083,92 | 83.065,17 |
| Pavelló de govern | Domini Públic | 7.876.714,30 | 3.641.504,46 | 4.235.209,84 |
| Estabulari | Domini Públic | 2.936.107,54 | 409.580,74 | 2.526.526,80 |
| Aulari | Domini Públic | 7.788.991,25 | 2.646.793,21 | 5.142.198,04 |
| Vall d'Hebron | | | | 0,00 |
| Edifici Llevant | Domini Públic | 19.630.883,95 | 11.381.441,56 | 8.249.442,39 |
| Edifici Ponent | Domini Públic | 15.517.770,28 | 9.238.933,64 | 6.278.836,64 |
| Edifici Migdia i aulari | Domini Públic | 13.799.521,32 | 7.199.210,88 | 6.600.310,44 |
| Edifici Calderes | Domini Públic | 1.188.508,11 | 672.347,20 | 516.160,91 |
| Edifici Teatre | Domini Públic | 424.126,81 | 123.364,07 | 300.762,75 |
| Edifici Estabulari | Domini Públic | 186.839,86 | 104.116,41 | 82.723,45 |
| Altres | | | | 0,00 |
| Principal Sants | Domini Públic | 4.023.337,73 | 3.373.595,38 | 649.742,35 |
| Finca Pedro Pons | Domini Públic | 514.900,12 | 176.448,30 | 338.451,82 |
| Pavellons S. Joan de Déu | Domini Públic | 154.306,15 | 46.549,13 | 107.757,02 |
| Centre d'Alta Muntanya Viella | Domini Públic | 376.220,97 | 117.898,59 | 258.322,38 |
| Pavelló de la República | | 336.995,75 | 176.280,44 | 160.715,31 |
| Instal·lacions esportives | Domini Públic | 8.358.501,05 | 2.734.931,61 | 5.623.569,44 |
| Col·legi Major Sant Jordi | | 12.044.428,07 | 721.799,56 | 11.322.628,51 |
| Col·legi Major Ntra.Sra Montserrat - R.Penyafort | | 6.301.672,02 | 3.517.212,48 | 2.784.459,54 |
| Antiga Fàbrica Canela - 22@ | | 4.224.011,36 | 328.699,05 | 3.895.312,31 |
| TOTAL (*) | - | 425.166.558,83 | 118.320.920,00 | 306.419.214,20 |

(*) Exclòs patrimoni cedit i edificis en curs
Vegeu les notes a la Memòria

Quadre 5.2.1. Terrenys

| <i>Descripció</i> | <i>Valor</i> |
|--|-----------------------------|
| <i>Terrenys edificats</i> | |
| Rectorat, Gerència, Serveis Generals | 5.640.498,61 |
| Zona universitària Pedralbes-Nord | |
| Facultat de Dret | 829.396,70 |
| Facultats d'Econòmiques i Empresarials | 1.637.757,98 |
| Zona universitària Pedralbes-Sud | |
| Facultat de Biologia | 2.485.245,15 |
| Facultat de Farmàcia | 592.297,43 |
| Facultat de Química i Física | 793.335,98 |
| Facultat de Belles Arts i Menjadors universitaris | 532.496,72 |
| Facultat de Geografia i Història, Filosofia, Ciències de l'Educació, Psicologia, EU d'EGB i ampliació Facultat de Belles Arts i públic. | 1.603.362,06 |
| Zona esportiva Pedralbes (SEFDUB) | 4.353.746,49 |
| Facultat de Medicina i Hospital Clínic | 1.564.999,46 |
| Finca Pedro Pons | 659.911,29 |
| Col·legi Major Ntra Sra. de Montserrat - Raimon de Penyafort | 422.030,70 |
| Can Ràbia | 3.621.000,00 |
| Antiga Fàbrica Canela | 10.132.643,08 |
| <i>TOTAL terrenys edificats</i> | <i>34.868.721,65</i> |
| <i>Terrrenys no edificats</i> | |
| Institut d'investigació d'alta muntanya | 300,51 |
| <i>TOTAL terrenys no edificats</i> | <i>300,51</i> |
| <i>TOTAL</i> | <i>34.869.022,16</i> |

Vegeu les notes a la Memòria

Quadre 5.2.2. Patrimoni lliurat en cessió

| <i>Descripció</i> | <i>Valor del solar</i> | <i>Valor de l'edifici</i> | <i>Total</i> |
|--|------------------------|---------------------------|---------------------|
| CSIC | 402.618,01 | - | 402.618,01 |
| Centro de Investigación y Desarrollo | 356.941,09 | - | 356.941,09 |
| Institut Jaume Almerà | 45.676,92 | - | 45.676,92 |
| Hospital Clínic | 98.001,02 | - | 98.001,02 |
| IDIBAPS -Facultat de Medicina (1.674 m²) | | 1.658.732,17 | 1.658.732,17 |
| Institut D'Infància i Món Urbà (108,20 m²) | | 8.098,77 | 8.098,77 |
| TOTAL | 500.619,03 | 1.666.830,94 | 2.167.449,97 |

Vegeu les notes a la Memòria

Quadre 5.3. Immobilitzat en curs

| <i>Projecte</i> | <i>Import a 31 des. 2008</i> | <i>Altes en curs realitzades en l'exercici 2009</i> | <i>Import traspas. immobilitzat acabat</i> | <i>Import trasp. a despeses exercici anterior</i> | <i>Import a 31 des. 2009</i> |
|---------------------------------|----------------------------------|---|--|---|----------------------------------|
| Dret | 237.048,59 | 910.088,83 | | | 1.147.137,42 |
| Projectes Biologia | - | | | | - |
| Geologia | 0,00 | | | | - |
| Farmacia | 581.510,08 | 1.038.970,34 | | | 1.620.480,42 |
| Belles Arts | 477.315,37 | 169.946,00 | | | 647.261,37 |
| Residència S. Esports | 38.734,72 | | | | 38.734,72 |
| Edifici Central | - | 273.118,31 | | | 273.118,31 |
| Pavelló de la República | 223.145,98 | 185.166,89 | | | 408.312,87 |
| Medicina - Aula Magna | - | 23.732,89 | | | 23.732,89 |
| Bellvitge | 245.598,24 | | | | 245.598,24 |
| Biopol | - | | | | - |
| Projecte Torribera | 1.091.237,08 | 6.058.672,87 | | | 7.149.909,95 |
| Infraestructures científiques | 372.316,47 | 559.286,36 | | | 931.602,83 |
| Projecte Grans manteniments PIU | | 345.750,84 | | | 345.750,84 |
| Altres | 3.950.564,50 | 2.071.353,83 | 3.915.309,55 | | 2.106.608,78 |
| TOTAL | 7.217.471,03 | 11.636.087,16 | 3.915.309,55 | - | 14.938.248,64 |

Vegeu les notes a la Memòria

Quadre 6.3. Deutes a llarg termini

Passius financers

| <i>Característiques deute</i> | <i>Data de formalització</i> | <i>Data de venciment</i> | <i>Import total</i> | <i>Import amortitzat</i> | <i>Deute viu a llarg</i> | <i>Deute viu a curt</i> |
|--|------------------------------|--------------------------|----------------------|--------------------------|--------------------------|-------------------------|
| Convocatòria Ajuts a Parcs 2001 | 28.12.01 | 05.12.16 | 405.683,17 | 169.034,65 | 202.841,59 | 33.806,93 |
| Convocatòria Ajuts a Parcs 2002 | 10.10.02 | 10.10.17 | 816.144,75 | 272.048,18 | 476.084,51 | 68.012,06 |
| Convocatòria Ajuts a Parcs 2003 | 23.10.03 | 29.10.18 | 1.288.098,70 | 322.024,68 | 858.732,46 | 107.341,56 |
| Convocatòria Ajuts a Parcs 2005 | 29.12.05 | 15.11.20 | 1.725.800,00 | 10.358,33 | 1.571.625,01 | 143.816,66 |
| Convocatòria Ajuts a Parcs 2006 | 02.01.07 | 04.10.21 | 2.746.975,00 | 0,00 | 2.518.060,42 | 228.914,58 |
| Convocatòria Ajuts a Parcs 2007 | 18.12.07 | 15.09.23 | 1.264.884,37 | 0,00 | 1.264.884,37 | 0,00 |
| Convocatòria Ajuts a Parcs 2007 (bestreta MEC) | 26.05.09 | 15.09.15 | 906.884,37 | 0,00 | 906.884,37 | 0,00 |
| Convocatòria Ajuts a Parcs 2008 | | 31.12.23 | 2.611.310,00 | 0,00 | 2.611.310,00 | 0,00 |
| Convocatòria Ajuts a Parcs 2009 | 30.12.09 | 31.10.24 | 209.046,00 | 0,00 | 209.046,00 | 0,00 |
| Convocatòria Ajuts a Parcs 2009 (bestreta MEC) | 30.12.09 | 31.10.14 | 209.046,00 | 0,00 | 209.046,00 | 0,00 |
| UNBA 2006 | 08.08.07 | 02.02.18 | 1.072.141,00 | 107.214,10 | 857.712,80 | 107.214,10 |
| UNBA 2008 | 21.09.09 | 31.10.19 | 941.677,50 | 0,00 | 847.509,75 | 94.167,75 |
| UNBA 2008 (bestreta MEC) | 21.09.09 | 23.12.15 | 941.677,51 | 0,00 | 941.677,51 | 0,00 |
| Cens Enfitèutic | 23.12.05 | 29.12.25 | 19.807.166,40 | 3.961.433,28 | 14.855.374,80 | 990.358,32 |
| Accions Complement. Mod. K | | 01.10.10 | 730.000,00 | 619.999,98 | 0,00 | 110.000,02 |
| Projectes recerca conv. 2004 (bestretes MEC) | | | 6.213.683,25 | 1.480.040,20 | 4.733.643,05 | 0,00 |
| Projectes recerca conv. 2008 (bestretes MEC) | | | 3.763.644,50 | 0,00 | 3.763.644,50 | 0,00 |
| Projectes recerca conv. 2009 (bestreta MEC) | | | 3.617.457,38 | 0,00 | 3.617.457,38 | 0,00 |
| ICTS 2009 (bestreta MEC) | 21.12.09 | 01.01.16 | 290.000,00 | 0,00 | 290.000,00 | 0,00 |
| Total crèdits | | | 49.561.319,90 | 6.942.153,40 | 40.735.534,52 | 1.883.631,98 |

Vegeu notes a la memòria

Quadre 7.1. Drets pendents de recaptar el 31 de desembre de 2009

PRESSUPOST 2009

Distribució per capítols

| | |
|---------------------------------------|----------------------|
| Capítol 3 (taxes i altres ingressos) | 6.955.913,98 |
| Capítol 4 (transferències corrents) | 31.931.539,37 |
| Capítol 5 (ingressos patrimonials) | 644.515,14 |
| Capítol 7 (transferències de capital) | 9.286.272,64 |
| Capítol 9 (passius financers) | 2.170.941,10 |
| TOTAL | 50.989.182,23 |

Detall dels drets pendents de cobrament del pressupost 2009 a 31 de desembre de 2009 agrupats per tipus de deutor, quan representin un crèdit per a la Universitat de Barcelona superior a 18.000 euros.

| ENTITAT | IMPORT |
|--|----------------------|
| Sector públic | 43.431.764,14 |
| CENTRE TECNOLÒGIC FORESTAL DE CATALUNYA | 18.900,00 |
| CIDEM-C. INFORMAC. DESENV. EMPRESARIAL | 49.482,76 |
| CONSEJO SUPERIOR INVESTIGACIONES CIENTÍFICAS | 212.436,05 |
| CONSEJO SUPERIOR INVESTIGACIONES CIENTÍFICAS/IC DE LA TERRA "JAUME ALMERA" | 124.964,97 |
| CONSEJO SUPERIOR INVESTIGACIONES CIENTÍFICAS/INSTITUTO CIENCIAS MARINAS DE ANDALUCIA | 81.120,00 |
| CONSELL CATALÀ DE L'ESPORT | 81.575,00 |
| CONSORCI SANITARI INTEGRAL-HOSP. GRAL. H | 127.497,92 |
| DIPUTACIÓ DE BARCELONA | 92.774,18 |
| ESCOLA D'ADMINISTRACIÓ PÚBLICA DE CATALUNYA | 98.321,00 |
| G.C. AGAUR AG. GEST. AJUTS UNIV. RECERCA | 1.526.476,95 |
| G.C. DEP. CULTURA I MITJANS COMUNICACIÓ | 53.044,45 |
| G.C. DEP. D'ECONOMIA I FINANCES | 195.211,84 |
| G.C. DEP. EDUCACIÓ | 332.569,85 |
| G.C. DEP. INNOVACIÓ UNIVERSITATS EMPRESES | 32.085.438,54 |
| G.C. DEP. MEDI AMBIENT I HABITATGE | 441.086,41 |
| G.C. DEP. INTERIOR RELACIONS INSTITUCIONALS PARTICIPAC. | 53.130,00 |
| GENERALITAT DE CATALUNYA | 18.202,99 |
| GOBIERNO VASCO DP. EDUCACIÓN UNIV. INVES | 33.521,08 |
| HOSPITAL UNIVERSITARI DE BELLVITGE | 98.646,99 |
| ICREA INSTITUT CATALÀ DE RECERCA EN ESTUDIS AVANÇATS | 43.600,00 |
| INSTITUT CATALÀ D'ASSISTÈNCIA I SERVEIS SOCIALS | 28.749,99 |
| INSTITUT CATALÀ DE LES DONES | 235.858,00 |
| INSTITUT GEOLÒGIC DE CATALUNYA | 25.459,46 |
| INSTITUT INVEST. BIOMEDIQUES A. PI SUNYER | 58.552,69 |
| MINISTERI ECOLOGIE ENERGIE | 70.385,00 |
| MINISTERI DE CIENCIA E INNOVACIÓN | 7.076.995,09 |
| MINISTERI DE JUSTICIA | 29.806,00 |
| SERVEI METEOROLÒGIC DE CATALUNYA | 22.475,75 |
| UNIVERSIDAD POLITÈCNICA DE CATALUNYA | 26.524,31 |
| UNIVERSITAT AUTÒNOMA DE BARCELONA | 62.697,23 |
| XUNTA DE GALICIA | 26.259,64 |

| | |
|---|---------------------|
| Matrícula general pendent de recaptar i altres conceptes | 2.838.171,54 |
| ALTRES | 93.575,71 |
| CONGRESSOS | 25.921,65 |
| CURSOS DE POSTGRAU | 2.202.507 |
| MATRICULA ORDINÀRIA I ALTRES INGRESSOS ACADÈMICS | 516.167,57 |

| | |
|---|-------------------|
| Bancs i caixes d'estalvis | 120.469,98 |
| FUNDACIÓN BANCO BILBAO VIZCAYA ARGENTARIA | 120.469,98 |

| | |
|--|---------------------|
| Altres | 3.613.044,98 |
| ASCER A.ESP.FABRIC.AZULEJ.PAVIM.BAL | 34.889,50 |
| COL·LEGI MAJOR RAIMONT DE PENYAFORT | 194.427,00 |
| COL·LEGI MAJOR SANT JORDI | 297.924,91 |
| DAS PHOTONICS, S.L. | 64.060,00 |
| ECOTECNIA SCCL | 172.170,00 |
| ENDESA GENERACIÓN, S.A. | 45.487,00 |
| FUNDACIÓ BOSCH I GIMPERA | 769.173,97 |
| FUNDACIÓ DES. INVEST. GENOMA Y PROTEOMICA | 36.221,55 |
| FUNDACIÓ IL3 UB | 92.045,99 |
| FUNDACIÓ JOSEP FINESTRES | 26.912,48 |
| FUNDACIÓ LA MARATÓ DE TV3 | 33.533,00 |
| FUNDACIÓ PARC CIENTÍFIC DE BARCELONA | 758.170,78 |
| FUNDACIÓ PRIV. CENTRE RECRC A SALUT INTERNACIONAL (CRESIB) | 46.475,60 |
| FUNDACIÓ PRIV. CLÍNIC RECERCA BIOMEDICA | 129.547,63 |
| FUNDACIÓ PRIV.INST.INV.BIOMED.BELLVITGE | 82.805,46 |
| FUNDACIÓ PRIV.INSTIT.RECERCA BIOMEDICA | 213.145,59 |
| FUNDACIÓN ESP. CIENCIA Y TECNOLOGÍA | 32.467,24 |
| HOSPITAL CLÍNIC DE BARCELONA | 123.727,63 |
| INSTITUTO DE LA EMPRESA FAMILIAR | 60.101,64 |
| INSTITUTO DE SALUD CARLOS III | 90.600,00 |
| INSTITUTO GRIFOLS, SA | 21.909,58 |
| LABORATORIOS INBSA, SA | 120.000,00 |
| SANDOZ INDUSTRIAL PRODUCTS, SA | 34.015,50 |
| STATOILHYDRO | 63.200,00 |
| URQUIMA, SA | 33.394,93 |
| WIDE WORLD GEOGRAPHIC SERVICES S.L. | 36.638,00 |

Resum

| | |
|---|----------------------|
| Total de deutors amb un import superior a 18.000 euros. | 50.003.450,64 |
| Altres deutors amb un import inferior a 18.000 euros. | 985.731,59 |
| Total de drets pendents de recaptar a 31 de desembre de 2009 | 50.989.182,23 |

PRESSUPOSTOS TANCATS

Distribució per capítols

| | |
|---------------------------------------|----------------------|
| Capítol 3 (taxes i altres ingressos) | 1021975,76 |
| Capítol 4 (transferències corrents) | 8322637,84 |
| Capítol 5 (ingressos patrimonials) | 50018,11 |
| Capítol 7 (transferències de capital) | 4093779,16 |
| TOTAL | 13.488.410,87 |

Quadre 7.2. Obligacions pendents de pagament a 31 de desembre de 2009

PRESSUPOST 2009

Distribució per capítols

| | |
|---|----------------------|
| Capítol 1 Despeses Personal | 8.111.869,67 |
| Capítol 2 Compra de béns i serveis corrents | 7.534.719,62 |
| Capítol 3 Interessos | 0,00 |
| Capítol 4 Tranferències corrents | 700.587,46 |
| Capítol 6 Inversions reals | 7.300.682,09 |
| Capítol 7 Transferències de capital | 49.573,37 |
| Capítol 9 Passius financers | |
| TOTAL | 23.697.432,21 |

Detall de les obligacions pendents de pagament del pressupost 2009 a 31 de desembre de 2009 agrupades per tipus de proveïdor o creditor, quan suposin un deute per la Universitat de Barcelona superior a 18.000 euros.

| ENTITAT/ PROVEÏDOR | IMPORT |
|---|---------------------|
| Seguretat Social | 7.943.059,91 |
| Tresoreria Territorial Seguretat Social Barcelona | 7.943.059,91 |
| Subministraments i consums | 850.831,11 |
| Endesa Energia, SA | 658.352,73 |
| Endesa Energia XXI, SL | 27.958,20 |
| Sociedad General Aguas de Barcelona, SA | 127.384,12 |
| Telefónica moviles España, SA | 37.136,06 |
| Contractes de manteniment, seguretat, neteja i renting | 2.990.023,96 |
| Agefred Servicio, SA | 418.222,35 |
| Capgemini España, SL | 72.859,99 |
| Carpinteria Agustín Navarro, SA | 56.446,18 |
| Cast Info, SA | 85.160,39 |
| Climatizacion y Energía, SA | 57.765,43 |
| Dako Diagnosticos, SA | 34.554,82 |
| Espais verds del valles, SA | 90.895,84 |
| Eubolar, SA | 494.368,84 |
| Guasos, SCCL | 58.167,46 |
| Imecsa | 80.186,56 |
| Inforein, SA | 25.138,61 |
| ISS Facility Services, SA | 111.869,32 |
| Jardineria y riegos azahar, SA | 18.138,28 |
| Moyano AG viatges | 20.044,85 |
| Osiatis, SA | 78.354,38 |
| Promotora ilerdense Rosello, SL | 111.501,74 |
| Renet, SL | 522.439,34 |
| Securitas seguridad España, SA | 467.324,05 |
| Soclesa soc. climatiz. y electrif. SA | 56.832,80 |
| Technical support in network, SL | 108.717,27 |
| Tibus, SA | 21.035,46 |
| Inversions del Pla Pluriennal | 2.895.973,18 |
| Acciona infraestructuras SA | |
| Cofel y España SAU | 793.052,65 |
| Espinet/Ubach, Arquit. i assoc, SL | 367.476,39 |
| Forgas arquitectes, SL | 86.292,00 |

| | |
|--------------------------------------|------------|
| String Management, SL | 24.978,31 |
| UTE -Alegra-Lloveras/E. Roca/Barcelo | 938.594,83 |
| UTE Soria/Quintana-Lacomba Setoain | 685.579,00 |

| | |
|-------------------------------|---------------------|
| Proveedores ordinarios | 5.055.834,82 |
|-------------------------------|---------------------|

| | |
|-------------------------------------|------------|
| Abello linde, SA | 21.538,47 |
| Afora, SA | 52.084,43 |
| Agelectric, SA | 142.987,17 |
| Al Air Líquide España, SA | 39.668,79 |
| Alvin networks, SL | 57.443,66 |
| Amidata, SA | 18.900,62 |
| Antalis Office Supplies, SL | 71.334,75 |
| Aparatos normalizados, SA | 31.696,02 |
| Applied biosystems hispania, SA | 101.147,89 |
| ATG construccions, SCP | 28.504,00 |
| Auralog, SL | 18.212,00 |
| BC Sistemas de comunicación | 101.505,43 |
| BCN Media Forum, SL | 37.298,52 |
| Beckman Coulter España, SA | 23.003,59 |
| Ben Vil, SA | 36.805,23 |
| Bio-rad laboratories, SA | 24.687,77 |
| Biosis biologic systems, SL | 25.067,53 |
| Bruker Española, SA | 33.136,56 |
| Canon España, SA | 47.101,95 |
| Carbueros metálicos, SA | 21.484,64 |
| Colomer Mon Tecnosistemas, SL | 47.721,22 |
| Comercial de entecnica, SL | 27.684,28 |
| CONSTRUC.APLICACIONES Y REFUERZO SA | 45.802,75 |
| Construcciones y Manten. Gomez, SL | 73.891,83 |
| Cta Serveis, SA | 32.075,46 |
| Cultek, SL | 23.957,11 |
| Deca Germans Casaoliva, SL | 19.560,70 |
| Decotrisa, SL | 88.397,16 |
| Dell computer, SA | 19.627,53 |
| Diputació de Barcelona | 89.697,50 |
| Ediciones Gráficas Rey SL | 52.215,36 |
| El Corte Ingles, SA | 21.077,86 |
| Ernst&young, SL | 19.836,00 |
| Flores Valles, SA | 121.210,27 |
| Fnac España, SA | 18.038,08 |
| Franc mobiliari d'oficina, SL | 58.845,07 |
| Gabinete técnico telecomunicaciones | 18.090,74 |
| Gestión del conocimiento, SA | 20.793,00 |
| GMV aerospace and defence, SA | 53.940,00 |
| Grupo Taper, SA | 30.425,16 |
| Harlan laboratories models, SL | 25.804,08 |
| Iberlaser, SA | 20.706,00 |
| Ibermatica, SA | 69.993,94 |
| ID grup SA | 19.779,02 |
| Impala network solutions, SL | 96.537,95 |
| Indiseg, SL | 38.697,60 |
| Information highway group, SL | 24.006,02 |
| Invitrogen, SA | 54.197,49 |
| Izasa distribuciones tecnicas, SA | 80.537,01 |
| KPMG Asesores, SL | 62.640,00 |
| Laerdal Medical, AS | 41.507,30 |
| Landata ingenieria SAU | 46.400,00 |
| Librería Estudio, SA | 42.354,65 |
| Marcial pons librero, SL | 20.380,81 |

| | |
|---|------------|
| Mecalux, SA | 29.409,48 |
| Midagràfica, SL | 25.798,09 |
| Millipore iberica, SA | 30.876,89 |
| Moblisern, SA | 93.338,75 |
| Monocomp. instrumentación, SA | 33.100,23 |
| MONTIEL LOPEZ, GABRIEL | 56.457,88 |
| Nextret, SL | 48.488,00 |
| Niemon impressions, SL | 35.162,73 |
| Nirco, SL | 28.213,31 |
| Niscayah | 109.181,12 |
| Normalización y gestión técnica, SL | 65.310,88 |
| OCE España, SA | 37.435,68 |
| Office Depot, SL | 50.328,68 |
| Omega Peripherals, SL | 44.869,04 |
| Optize Bureau Info, SA | 116.801,11 |
| Panalytical BV. Suc España | 62.547,20 |
| Panreac Quimica, SA | 19.352,67 |
| Perkinelmer España, SL | 24.067,05 |
| Pista Cero, SL | 50.223,74 |
| Poligras iberica i Agustí Masoliver | 436.020,56 |
| Pont Reyes informàtica, SL | 21.764,50 |
| Pricewaterhousecoopers ases. Neg. SL | 145.870,00 |
| Printer Componentes Informàticos, SA | 39.001,32 |
| Renovació i manteniment arquitectonic, SL | 22.028,05 |
| Rubilabor, SL | 32.971,17 |
| S.G. Servicios Hospitalarios, SL | 21.886,07 |
| Santa Marta de Cocinados, SL | 37.697,31 |
| Santander de renting, SA | 65.214,92 |
| Sigma-Aldrich, Química, SA | 84.668,85 |
| Signe, SA | 64.714,97 |
| Soc. Española de cheque gourmet, SA | 36.659,10 |
| Soci. Sonsu. I enginye. Doxa Consul | 20.880,00 |
| Software científico, SL | 64.538,02 |
| Soluciones Tecno profesionales, SL | 40.924,80 |
| Spay nou plàstic, SL | 21.059,18 |
| Staff and line software y servicios | 31.088,00 |
| Suminist. Grals. Oficin. Rey Center, SL | 94.783,14 |
| Sun. Microsystems iberica, SA | 19.114,12 |
| Tecsidel, SA | 50.169,00 |
| Telindus, SA | 35.274,88 |
| The mathworks, SL | 18.751,31 |
| Ticnova quality team, SL | 39.028,93 |
| Trallero and Schelee, SL | 48.585,30 |
| Unitronics comunicaciones, SA | 60.122,46 |
| Vidra foc, SA | 46.963,31 |
| VWR International Eurolab, SL | 35.055,05 |

| | |
|--------------------------------------|-------------------|
| Altres (Proveïdors especials) | 857.085,71 |
| Fundació Bosch i Gimpera | 442.092,99 |
| Fundació IL3, UB | 235.467,96 |
| Fundació Josep Finestres | 30.589,71 |
| Fundació Parc Científic Barcelona | 148.935,05 |

| | |
|--|----------------------|
| <i>Resum</i> | |
| Total de creditors amb un deute superior a 18.000 euros. | 21.146.570,36 |
| Altres creditors amb un deute inferior a 18.000 euros. | 2.550.861,85 |
| Total d'obligacions pendents de pagament a 31 de desembre de 2009 | 23.697.432,21 |

Quadre 8.1. Despeses Personal

| | <i>exercici 2009</i> | <i>exercici 2008</i> | <i>Variació</i> | |
|------------------------------------|-----------------------|-----------------------|----------------------|-------------|
| Personal d'Administració i Serveis | 90.943.324,76 | 85.598.424,47 | 5.344.900,29 | 6,2% |
| Personal Docent | 174.172.023,93 | 167.325.987,74 | 11.310.724,98 | 4,1% |
| Altres Despeses | 22.037.666,51 | 21.579.332,02 | 216.554,25 | 2,1% |
| Despesa capítol I | 287.153.015,20 | 274.503.744,23 | 16.909.716,77 | 6,6% |

Personal Docent

| <i>Categoria</i> | <i>% dones</i> | <i>Professors a 31 des.</i> | <i>Professors t. complet/any</i> | <i>Cost mitjà</i> | <i>Despesa total</i> |
|--|----------------|-----------------------------|----------------------------------|-------------------|-----------------------|
| <i>catedràtics universitat</i> | 20,3% | 535 | 530,3 | 74.238,30 | 39.366.342,95 |
| <i>catedràtics escola</i> | 54,1% | 35 | 36,0 | 53.849,30 | 1.940.728,64 |
| <i>titulars universitat</i> | 42,5% | 1.429 | 1.421,2 | 52.674,68 | 74.862.834,39 |
| <i>titulars escola</i> | 58,1% | 263 | 270,5 | 44.646,51 | 12.077.775,00 |
| <i>professors interins</i> | 46,9% | 32 | 35,0 | 45.347,99 | 1.587.179,81 |
| <i>professors agregats</i> | 42,8% | 193 | 178,5 | 55.750,17 | 9.951.405,28 |
| <i>professors col·laboradors permanent</i> | 71,0% | 31 | 31,0 | 45.944,78 | 1.424.288,31 |
| <i>professors col·laboradors temporals</i> | 66,7% | 47 | 47,6 | 43.116,98 | 2.053.661,67 |
| <i>ajudants</i> | 57,9% | 151 | 144,6 | 30.307,65 | 4.383.394,71 |
| <i>professors contractats</i> | 47,1% | 2.002 | 1.207,9 | 19.444,00 | 23.485.437,51 |
| Total | | 4.718,0 | 3.902,7 | 43.850,25 | 171.133.048,27 |
| <i>emèrits</i> | 29,4% | 14 | 12,3 | 3.221,75 | 39.724,22 |
| <i>emèrits pla jubilació</i> | 37,0% | 157 | 132,3 | 22.678,65 | 2.999.251,44 |
| Total | | 4.889 | 4.047 | 43.034,66 | 174.172.023,93 |

Personal d'administració i serveis

| <i>Categoria</i> | <i>% dones</i> | <i>Persones a 31 des.</i> | <i>Persones t. complet/any</i> | <i>Cost mitjà</i> | <i>Despesa total</i> |
|-----------------------------|----------------|---------------------------|--------------------------------|-------------------|----------------------|
| <i>funcionaris A</i> | 80,4% | 62 | 62,0 | 66.931,82 | 4.149.772,90 |
| <i>funcionaris B</i> | 85,0% | 153 | 160,9 | 46.520,20 | 7.485.100,04 |
| <i>funcionaris C</i> | 81,5% | 489 | 489,8 | 35.056,71 | 17.170.774,48 |
| <i>funcionaris D</i> | 80,2% | 106 | 102,4 | 28.843,78 | 2.953.602,87 |
| <i>funcionaris E</i> | 14,3% | 7 | 14,9 | 33.221,23 | 494.996,26 |
| <i>funcionaris interins</i> | 87,6% | 258 | 244,0 | 28.583,22 | 6.974.305,52 |
| <i>laborals I</i> | 49,7% | 180 | 177,1 | 60.697,59 | 10.749.543,21 |
| <i>laborals II</i> | 38,7% | 165 | 164,5 | 45.545,88 | 7.492.296,68 |
| <i>laborals III</i> | 45,5% | 253 | 259,5 | 37.841,92 | 9.819.979,26 |
| <i>laborals IV</i> | 61,5% | 187 | 159,6 | 33.362,73 | 5.324.691,35 |
| <i>laborals temporals</i> | 55,5% | 537 | 544,8 | 30.921,90 | 16.846.249,70 |
| <i>Alta direcció</i> | 35,0% | 19 | 14,7 | 100.817,18 | 1.482.012,49 |
| Total | 65,4% | 2.416 | 2.394,2 | 37.984,85 | 90.943.324,76 |

Altres despeses

| <i>Categoria</i> | <i>% dones</i> | <i>Persones a 31 des.</i> | <i>Persones t. complet/any</i> | <i>Cost mitjà</i> | <i>Despesa total</i> |
|-----------------------------------|----------------|---------------------------|--------------------------------|-------------------|----------------------|
| <i>Càrrecs acadèmics</i> | | | | | 1.699.028,24 |
| <i>Categories especials</i> | 45,2% | 85 | 80,2 | 36.795,81 | 2.949.919,91 |
| <i>Becaris Recerca</i> | 36,1% | 421 | 436,4 | 21.363,92 | 9.323.641,26 |
| <i>Becaris Recerca propis</i> | | 79 | 67,3 | 17.367,17 | 1.169.331,40 |
| <i>Retribucions postgraus</i> | | | | | 1.854.098,38 |
| <i>Retribucions especials PDI</i> | | | | | 2.433.212,69 |
| <i>Retribucions especials PAS</i> | | | | | 342.945,37 |
| <i>Dotació a Fons de pensions</i> | | | | | 1.073.123,74 |
| <i>Altres despeses</i> | | | | | 1.192.365,52 |
| Total | | - | - | - | 22.037.666,51 |