

Universitat de Barcelona

Comptes Anuals

31 de desembre de 2013

(Juntament amb l'Informe d'Auditoria)



KPMG Auditores S.L.
Torre Realia
Plaça d'Europa, 41
08908 L'Hospitalet de Llobregat
Barcelona

Informe d'Auditoria de Comptes Anuals de la Universitat de Barcelona corresponent a l'exercici anual finalitzat el 31 de desembre de 2013

Al Consell Social
de la Universitat de Barcelona

I. Introducció

Hem auditat els comptes anuals de la Universitat de Barcelona (en endavant "la Universitat" o "la UB") que comprenen, el balanç de situació a 31 de desembre de 2013, el compte del resultat economicopatrimonial, l'estat de liquidació del pressupost i la memòria corresponents a l'exercici anual finalitzat en la data esmentada.

La Gerència de la UB és responsable de la formulació dels comptes anuals de l'entitat d'acord amb el marc d'informació financera que s'identifica a la nota "Bases de presentació" de la memòria adjunta i, en particular, d'acord amb els principis i criteris comptables i pressupostaris aplicables continguts en el mateix. Així mateix, és responsable del control intern que consideri necessari per permetre que la preparació dels esmentats comptes anuals estiguin lliures d'incorrecció material.

Els comptes anuals als que es refereix el present informe foren formulats per la Gerència de la UB el 9 d'octubre de 2014.

II. Objectiu i abast del treball: Responsabilitat dels auditors

La nostra responsabilitat és emetre una opinió sobre si els comptes anuals adjunts expressen la imatge fidel, basada en el treball realitzat d'acord amb les Normes d'Auditoria del Sector Públic. Aquestes normes requereixen que planifiquem i realitzem l'auditoria per tal d'obtenir un nivell de seguretat raonable, que no absoluta, sobre si els comptes anuals estan lliures d'incorrecció material.

Una auditoria implica realitzar procediments per obtenir evidència adequada i suficient sobre els imports i la informació continguda en els comptes anuals. Els procediments seleccionats depenen del judici de l'auditor, incloent la valoració dels riscos d'incorrecció material en els comptes anuals. Al realitzar aquestes valoracions de riscos, l'auditor considera el control intern rellevant per a la preparació i presentació raonable per part del gestor dels comptes anuals, per tal de dissenyar els procediments d'auditoria apropiats en virtut de les circumstàncies, però no amb l'objectiu d'expressar una opinió sobre l'eficàcia del control intern de l'entitat. Una auditoria inclou també l'avaluació de l'adequació dels criteris comptables i de la raonabilitat de les estimacions comptables realitzades pel gestor, així com avaluar la presentació global dels comptes anuals.

Considerem que l'evidència d'auditoria obtinguda proporciona una base suficient i apropiada per emetre la nostra opinió d'auditoria favorable amb excepcions.

III. Resultats del treball: Fonament de l'opinió favorable amb excepcions

- A la data del present informe no disposem de conciliacions adequades de saldos amb la Fundació Bosch i Gimpera, ni hem obtingut informació suficient que ens permeti concloure sobre les transaccions tant amb la Fundació Bosch i Gimpera com amb la Fundació Privada Institut de Formació Contínua de la Universitat de Barcelona (IL3-UB). En les notes de la memòria dels comptes anuals adjunts, la UB presenta un detall dels saldos a 31 de desembre de 2013 mantinguts amb aquestes entitats.

- A 31 de desembre de 2013 els epígrafs “Subvencions de capital” i “Ajustaments per periodificació” del balanç de situació adjunt inclouen 7 i 3 milions d’euros, respectivament (10 i 9 milions d’euros, respectivament a 31 de desembre de 2012), corresponents a projectes d’investigació de la UB anteriors a 2011. Donat que els sistemes informàtics de la UB no permeten obtenir un detall individualitzat del finançament específic per aquests projectes, el reconeixement d’aquestes subvencions de capital (ingressos a distribuir en diversos exercicis) i dels esmentats ajustaments per periodificació, s’ha dut a terme per part de la UB mitjançant l’aplicació de percentatges globals, en lloc de calcular-se en base a la font de finançament específica de cadascun d’aquests projectes (veure nota 3 de la memòria dels comptes anuals adjunts). A la data del present informe no disposem d’informació suficient que ens permeti estimar la correcta periodificació dels esmentats projectes i, en conseqüència, no podem concloure sobre la raonabilitat dels esmentats imports a 31 de desembre de 2013, ni sobre l’efecte en el compte del resultat economicopatrimonial.
- Quant a l’obtenció d’evidència d’auditoria en relació a l’adequada valoració i integritat de l’epígraf “Terrenys i construccions” s’han posat de manifest les següents limitacions a l’abast en el nostre treball:
 - Existeixen una sèrie d’immobles rebuts i entregats en cessió pels quals la UB no disposa de valoracions que permetin conèixer el valor venal pel qual haurien de figurar comptabilitzades aquestes cessions a 31 de desembre de 2013.
 - Figuren immobles utilitzats per fundacions vinculades a la UB pels que no consta documentació formal que reguli aquesta utilització i, en conseqüència, no és possible conèixer la seva naturalesa jurídica, aspecte necessari per determinar el seu adequat tractament comptable.
 - Existeix un immoble adquirit en exercicis anteriors mitjançant cens emfitèutic en què el seu valor net comptable a 31 de desembre de 2013 ascendeix a 13,7 milions d’euros (13,8 milions d’euros a 31 de desembre de 2012). La distribució del cost d’aquest immoble entre terrenys (10,1 milions d’euros a 31 de desembre de 2013 i 2012) i construccions (3,6 milions d’euros a 31 de desembre de 2013 i 3,7 milions d’euros a 31 de desembre de 2012), es va realitzar en base al seu valor cadastral, en lloc d’haver-se determinat en funció del seu valor de mercat, degut a que la UB no disposava d’aquesta informació.

En conseqüència, no hem pogut avaluar la raonabilitat de l’epígraf “Terrenys i construccions” a 31 de desembre de 2013, ni el seu efecte en el compte del resultat economicopatrimonial de l’exercici 2013.

- La UB presenta com a Romanent de Tresoreria Afectat, un import de 31 milions d’euros corresponent a romanents que no compleixen amb els criteris de presentació com a romanents de tresoreria afectats al no disposar de finançament afectat. En conseqüència, aquest import hauria d’haver-se presentat com a Romanent de Tresoreria no Afectat.
- L’Estat del Romanent de Tresoreria a 31 de desembre de 2013 inclou com a “drets pendents de cobrament” un import de 5,9 milions d’euros, corresponent a inversions financeres (que bàsicament fan referència a dipòsits i imposicions), realitzades pels col·legis majors amb venciment entre aproximadament 1 i 5 anys en el moment de la seva contractació, que es presenten per part de la UB com a drets pendents de cobrament al 31 de desembre de 2013 donat que resten pendents de venciment a l’esmentada data. Atenent a les normes i principis comptables aplicables, entenem que aquests 5,9 milions d’euros no qualifiquen com a drets pendents de cobrament, i haurien d’afectar al romanent de tresoreria en el moment del venciment de les esmentades inversions financeres o en el moment de la seva cancel·lació anticipada. En conseqüència, el romanent de tresoreria total a 31 de desembre de 2013 es troba sobrevalorat en 5,9 milions d’euros.

- Durant l'exercici 2013 la UB ha contret obligacions amb tercers per un import aproximat de 2,3 milions d'euros, sense disposar de consignació pressupostària suficient i adequada, fet que comporta un incompliment de la normativa pressupostària aplicable a la UB. En aquest sentit, tal i com s'explica en les notes als comptes anuals adjunts, la UB ha incorporat correccions en l'Estat de Romanent de Tresoreria i en el Resultat Pressupostari per import de 2,3 i 0,5 milions d'euros, respectivament. Atès que aquestes correccions no estan previstes per la normativa vigent, ambdós estats estarien infravalorats en els esmentats imports.

IV. Opinió


En la nostra opinió, tret dels possibles efectes i dels efectes dels fets descrits en l'apartat "Resultats del treball: Fonament de l'opinió favorable amb excepcions", els comptes anuals adjunts expressen, en tots els aspectes significatius, la imatge fidel del patrimoni i de la situació financera de la Universitat de Barcelona a 31 de desembre de 2013, així com dels seus resultats i de l'estat de liquidació del pressupost corresponents a l'exercici anual finalitzat en la data esmentada, de conformitat amb el marc normatiu d'informació financera que resulta d'aplicació i, en particular, amb els principis i criteris comptables i pressupostaris continguts en el mateix.

V. Assumpes que no afecten a l'opinió

Paràgrafs d'èmfasis

- Tal i com s'esmenta en la nota 2 de la memòria dels comptes anuals adjunts, la UB manté a 31 de desembre de 2013 un romanent de tresoreria no afectat de signe negatiu per import de 60 milions d'euros. Addicionalment, en el balanç de situació a 31 de desembre de 2013 figuren imports significatius pendents de cobrament de l'exercici 2013 i anteriors. Aquests factors, juntament amb altres aspectes que es descriuen en l'esmentada nota, estan ocasionant importants tensions de tresoreria, i limiten la capacitat de la UB per fer front a les seves obligacions de pagament en el curt termini. Aquest assumpte no modifica la nostra opinió.
- Tal i com es descriu en la memòria dels comptes anuals adjunts, la Fundació Parc Científic de Barcelona presenta a 31 de desembre de 2013 una difícil situació financera, mantenint importants venciments amb entitats de crèdit i amb tercers en el curt termini, així com uns fons propis negatius. La capacitat financera de la Fundació Parc Científic de Barcelona no permet assegurar que les obligacions de pagament puguin ésser ateses en la data del seu venciment, alguna de les quals es troben impagades per l'esmentada fundació, si bé estan sent objecte de negociació amb les entitats creditors. Donat que la UB ha presentat garanties en favor d'aquesta entitat, davant d'entitats financeres i tercers, es podrien derivar obligacions per a la UB com a conseqüència de la difícil situació financera de la Fundació Parc Científic de Barcelona. El balanç de situació adjunt a 31 de desembre de 2013 no presenta cap provisió en relació a aquest aspecte degut a que les obligacions que puguin derivar-se no són susceptibles de quantificació. Aquest assumpte no modifica la nostra opinió.

KPMG Auditores, S.L.



Alejandro Núñez Pérez

10 de octubre de 2014

COL·LEGI
DE CENSORS JURATS
DE COMPTES
DE CATALUNYA

Membre exercent:

KPMG

Any 2014 Núm. 20/14/07982
IMPORT COL·LEGIAL: 96,00 EUR

.....
Informe subjecte a la taxa establerta
a l'article 44 del text refós de la
Llei d'auditoria de comptes, aprovat per
Reial decret legislatiu 1/2011, d'1 de juliol.
.....

Universitat de Barcelona
Comptes Anuals
31 de desembre de 2013
(Juntament amb l'informe d'Auditoria)

Exercici 2013
Comptes Anuals


61

Índex

Comptes Anuals

Balanç de situació de l'exercici 2013	5
Compte resultat econòmic-patrimonial de l'exercici 2013	7
Liquidació del pressupost de despeses	9
Liquidació del pressupost d'ingressos	10
Resultat pressupostari de l'exercici	11
Memòria	13
1. Organització	15
2. Bases de presentació	24
3. Criteris comptables	25
4. Informació de caràcter econòmic i financer. Quadres	35
2.1. Quadre de finançament de l'exercici	37
2.2. Estat del romanent de tresoreria	39
2.3. Compte General de la tresoreria	40
2.4. Estat del flux net de tresoreria de l'exercici	41
3.1. Modificacions de crèdit	42
3.2. Romanents de crèdit	43
3.3. Projectes d'inversió	44
3.4. Transferències i subvencions concedides	45
3.5. Deutors no pressupostaris i anticips de caixa fixa pendent de reposició	46
3.6. Obligacions de pressupostos tancats	47
3.7. Compromisos despeses amb càrrec a pressupostos d'exercicis posteriors	48
4.1. Transferències rebudes	49
4.2. Devolucions d'ingressos	50
4.3. Drets a cobrar de pressupostos tancats	50
4.4. Creditors no pressupostaris	51
5.1. Immobilitzat	52
5.2. Béns immobles i drets sobre la propietat de la UB	53
5.2.1. Terrenys	54
5.2.2. Patrimoni lliurat en cessió	55
5.3. Immobilitzat en curs	56
6.3. Deutes a llarg termini	57
7.1. Drets pendents de recaptar el 31 de desembre de 2013	58
7.2. Obligacions pendents de pagament el 31 de desembre de 2013	60
8.1. Despeses de personal	63
8.2. Despeses de personal no afectades	64
8.3. Despeses de personal afectades	65
Notes als comptes anuals	67
Notes als comptes anuals	70
Notes a la memòria	74



Comptes Anuals

66

Balanç de situació de l'exercici 2013

	<i>Exercici 2013</i>	<i>Exercici 2012</i>	<i>Moviment</i>
ACTIU	452.408.803,75	464.881.356,17	-12.472.552,42
IMMOBILITZAT	338.804.488,97	341.223.425,55	-2.418.936,58
Inversions destinades a l'ús general	2.273.783,30	2.273.783,30	0,00
Immobilitzacions immaterials	7.969.426,53	8.489.910,59	-520.484,06
215 Aplicacions informàtiques	6.238.320,72	5.452.076,80	786.243,92
219 Altres immobilitzacions immaterials	14.865.714,49	14.865.714,49	0,00
281 Amortitzacions	-13.134.608,68	-11.827.880,70	-1.306.727,98
Immobilitzacions materials	320.383.216,66	320.560.745,82	-177.529,16
220 Terrenys i béns naturals	34.869.022,16	34.869.022,16	0,00
221 Construccions	416.815.296,75	409.871.859,59	6.943.437,16
222 Instal·lacions tècniques	568.793,30	568.793,30	0,00
223 Maquinària	24.726.074,76	24.431.357,67	294.717,09
224 Útillatge i estris	16.998.360,13	16.714.938,71	283.421,42
226 Mobiliari	38.812.700,92	37.932.526,32	880.174,60
227 Equips processos d'informació	34.712.355,49	33.819.946,11	892.409,38
228 Elements de transport	236.482,47	249.682,47	-13.200,00
229 Altre immobilitzat material	217.598.098,16	209.975.266,44	7.622.831,72
229j <i>Immobilitzat de recerca</i>	122.161.766,93	117.987.543,39	4.174.223,54
229x <i>Altre immobilitzat material</i>	95.436.331,23	91.987.723,05	3.448.608,18
282 Amortitzacions	-464.953.967,48	-447.872.646,95	-17.081.320,53
Inversions financeres permanents	8.178.062,48	9.898.985,84	-1.720.923,36
250 Cartera de valors a llarg termini	554.960,17	554.960,17	0,00
251 Cartera de valors a llarg termini - Col·legis Majors	1.249.110,11	2.961.955,17	-1.712.845,06
252 Crèdits concedits a llarg termini	991.921,70	1.000.000,00	-8.078,30
253 Crèdits concedits a llarg termini alienació immb.	5.515.080,50	5.515.080,50	0,00
255 Inversions financeres permanents grup	5.801.104,32	5.801.104,32	0,00
297 Provisió depreciació cartera de valors	-5.934.114,32	-5.934.114,32	0,00
DESPESES A DISTRIBUIR EN DIVERSOS EXERCICIS	2.336.692,31	2.709.324,15	-372.631,84
272 Despeses financeres diferides	2.336.692,31	2.709.324,15	-372.631,84
ACTIU CIRCULANT	111.267.622,47	120.948.606,47	-9.680.984,00
Existències	359.519,96	379.823,21	-20.303,25
325 Existències Col·legis Majors	39.643,03	39.193,00	450,03
350 Llibres i revistes	726.051,19	743.664,32	-17.613,13
395 Provisió depreciació llibres	-406.174,26	-403.034,11	-3.140,15
Deutors	79.421.309,22	78.054.367,16	1.366.942,06
<i>Deutors pressupostaris</i>	<i>90.218.592,95</i>	<i>89.133.960,68</i>	<i>1.084.632,27</i>
430 Deutors drets reconeguts exercici corrent	20.868.496,75	27.792.203,56	-6.923.706,81
431 Deutors drets reconeguts exercicis tancats	59.430.990,07	54.660.725,13	4.770.264,94
432 Deutors drets reconeguts exercicis corr. ajustos	298.827,87	-1.085.431,68	1.384.259,55
435 Deutors pres. ens grup per div. Conceptes	9.620.278,26	7.766.463,67	1.853.814,59
<i>Deutors no pressupostaris</i>	<i>1.738.940,72</i>	<i>1.644.920,87</i>	<i>94.019,85</i>
440 Deutors per IVA repercutit	1.006.263,55	1.001.297,99	4.965,56
441 Deutors per provisions de fons a justificar	109.863,95	185.251,90	-75.387,95
446 Bestretes i préstecs concedits	322.706,28	361.686,97	-38.980,69
449 Altres deutors no pressupostaris	282.920,50	76.604,93	206.315,57
459 Deutor HP UE recuperació IVA	17.186,44	20.079,08	-2.892,64
<i>Administracions públiques</i>	<i>110.123,42</i>	<i>547.375,21</i>	<i>-437.251,79</i>
470 Hisenda pública deutora per IVA	110.123,42	547.375,21	-437.251,79
<i>Altres deutors</i>	<i>124,39</i>	<i>721.954,60</i>	<i>-721.830,21</i>
555 Pagaments pendents aplicar	46,93	721.954,60	-721.907,67
558 Anticipis caixa fixa pendents reposició	77,46	0,00	77,46
<i>Provisions</i>	<i>-12.646.472,26</i>	<i>-13.993.844,20</i>	<i>1.347.371,94</i>
490 Provisions	-12.646.472,26	-13.993.844,20	1.347.371,94
Inversions financeres temporals	4.326.742,14	1.907.603,49	2.419.138,65
541 IF a curt termini - Col·legis Majors	4.245.393,57	1.818.236,00	2.427.157,57
544 Prestecs a curt termini al personal	5.798,37	0,00	5.798,37
565 Fiances entreg. Curt termini	75.550,20	89.367,49	-13.817,29
Tresoreria	22.492.937,91	36.392.646,75	-13.899.708,84
570 Caixa	6.837,40	13.540,21	-6.702,81
571 Bancs i institucions de crèdit	21.192.898,27	34.713.065,46	-13.520.167,19
572 Bancs i institucions de crèdit. Comptes gestió	1.292.947,52	1.666.041,08	-373.093,56
575 Bancs i institucions de crèdit. Comptes funcionament	254,72	0,00	254,72
Ajustaments per periodificació	4.667.113,24	4.214.165,86	452.947,38
480 Despeses anticipades	4.667.113,24	4.214.165,86	452.947,38

	<i>Exercici 2013</i>	<i>Exercici 2012</i>	<i>Moviment</i>
PASSIU	452.408.803,75	464.881.356,17	-12.472.552,42
FONS PROPIS	32.319.349,07	30.577.362,64	1.741.986,43
Patrimoni	31.459.535,27	60.392.243,16	-28.932.707,89
100 Patrimoni	32.614.983,61	62.429.864,13	-29.814.880,52
103 Patrimoni rebut en cessió	1.012.001,63	129.829,00	882.172,63
108 Patrimoni entregat en cessió	-2.167.449,97	-2.167.449,97	0,00
Resultats de l'exercici	859.813,80	-29.814.880,52	30.674.694,32
129 Resultat de l'exercici	859.813,80	-29.814.880,52	30.674.694,32
INGRESSOS A DISTRIBUIR EN DIVERSOS EXERCICIS	197.549.942,73	207.272.042,40	-9.722.099,67
130 Subvencions de capital de l'administració	187.487.716,23	195.703.012,74	-8.215.296,51
131 Subvencions de capital del sector privat	9.274.968,00	10.484.763,90	-1.209.795,90
132 Donacions i llegats de capital	232.667,31	299.626,51	-66.959,20
134 Donacions i llegats per a investigació	554.591,19	784.639,25	-230.048,06
PROVISIONS PER A RISCOS I DESPESES	11.025.203,79	7.042.976,60	3.982.227,19
141 Provisions per a riscos i despeses	10.976.401,54	7.003.798,01	3.972.603,53
142 Altres provisions a llarg termini	48.802,25	39.178,59	9.623,66
CREDITORS A LLARG TERMINI	54.011.395,47	56.130.780,85	-2.119.385,38
171 Altres deutes a llarg termini	53.825.643,65	55.966.736,11	-2.141.092,46
180 Fiances rebudes	185.751,82	164.044,74	21.707,08
CREDITORS A CURT TERMINI	157.502.912,69	163.858.193,68	-6.355.280,99
Deutes a curt termini	4.538.290,80	3.130.476,45	1.407.814,35
<i>Préstecs i altres deutes</i>	<i>4.538.290,80</i>	<i>3.130.476,45</i>	<i>1.407.814,35</i>
521 Altres deutes a curt termini	4.538.290,80	3.130.476,45	1.407.814,35
Creditors	59.322.916,62	62.028.862,87	-2.705.946,25
<i>Creditors pressupostaris</i>	<i>27.726.609,93</i>	<i>35.335.600,02</i>	<i>-7.608.990,09</i>
400 Creditors obligacions reconegudes exercici corrent	20.344.050,35	25.980.782,68	-5.636.732,33
401 Creditors obligacions reconegudes exercicis tancats	285.815,70	104.789,55	181.026,15
405 Creditors pres. ens grup	2.114.779,01	1.146.554,25	968.224,76
408 Creditors per devolucions ingressos			0,00
409 Creditors per operacions pendents aplicació	4.981.964,87	8.103.473,54	-3.121.508,67
<i>Creditors no pressupostaris</i>	<i>3.559.740,68</i>	<i>2.171.962,84</i>	<i>1.387.777,84</i>
410 Creditors IVA	579.951,75	413.281,63	166.670,12
419 Altres creditors no pressupostaris	2.979.788,93	1.758.681,21	1.221.107,72
<i>Administracions públiques</i>	<i>22.289.463,57</i>	<i>20.344.726,28</i>	<i>1.944.737,29</i>
475 Hisenda Pública creditora diversos conceptes	20.149.040,38	18.509.469,16	1.639.571,22
476 Organismes previsió social, creditors	2.140.423,19	1.835.257,12	305.166,07
478 Retencions judicials	0,00	0,00	0,00
<i>Altres creditors</i>	<i>5.656.111,36</i>	<i>4.002.228,84</i>	<i>1.653.882,52</i>
554 Cobraments pendents d'aplicació	5.656.111,36	4.002.228,84	1.653.882,52
			0,00
<i>Fiances i dipòsits rebuts a curt termini</i>	<i>90.991,08</i>	<i>174.344,89</i>	<i>-83.353,81</i>
560 Fiances rebudes a curt termini	28.114,81	116.725,30	-88.610,49
561 Dipòsits rebuts Col. Majors	62.876,27	57.619,59	5.256,68
Ajustaments per periodificació	93.641.705,27	98.698.854,36	-5.057.149,09
481 Despeses diferides	7.009.576,98	7.357.836,12	-348.259,14
485 Ingressos anticipats	86.632.128,29	91.341.018,24	-4.708.889,95

Vegeu les notes als comptes anuals

Compte de resultat economicopatrimonial de l'exercici 2013

	Exercici 2013	Exercici 2012	Variació
Despeses	400.794.493,67	423.526.741,23	-22.732.247,56
Variació d'existències	17.613,13	0,00	17.613,13
61 Variació existències	17.613,13	0,00	17.613,13
Despeses de gestió ordinària, de funcionament dels serveis i de prestacions socials	377.758.592,97	394.174.746,67	-16.416.153,70
<i>Despeses de personal</i>	265.594.144,12	266.072.334,42	-478.190,30
640 Sous i salaris	230.091.419,95	230.330.453,02	-239.033,07
641 Indemnitzacions	66.098,00	60.441,30	5.656,70
642 Cotitzacions socials	33.322.043,85	33.220.557,36	101.486,49
643 Aportacions a sistema pensions o similars			0,00
644 Altres despeses socials	134.069,52	112.449,01	21.620,51
645 Prestacions socials	65.131,00	390.757,46	-325.626,46
649 Altres despeses de personal	1.915.381,80	1.957.676,27	-42.294,47
<i>Dotacions per a amortitzacions d'immobilitzat</i>	35.009.535,35	42.981.691,29	-7.972.155,94
681 Dotació amortiz. immobilitzat immaterial	1.306.727,98	1.111.115,02	195.612,96
682 Dotació amortiz. immobilitzat material	33.702.807,37	41.870.576,27	-8.167.768,90
<i>Variació de provisions de tràfic</i>	-1.340.452,79	2.440.696,91	-3.781.149,70
693 Dotac. provisió depreciació existències	406.174,26	403.034,11	3.140,15
694 Dotac. provisió per a insolvències	12.646.472,26	13.990.065,20	-1.343.592,94
696 Dotac. provisió per a valors negociables a ll.t.			0,00
793 Provisió d'existències aplicades	-403.034,11	-356.405,71	-46.628,40
794 Provisió d'insolvències aplicada	-13.990.065,20	-11.595.996,69	-2.394.068,51
<i>Serveis exteriors</i>	76.366.088,80	82.269.160,82	-5.903.072,02
621 Arrendaments i cànon	3.436.104,07	3.542.867,03	-106.762,96
622 Reparacions i conservació	10.123.695,10	9.675.605,56	448.089,54
623 Serveis de professionals independents	4.755.842,35	4.262.738,67	493.103,68
624 Transports	193.240,83	171.441,11	21.799,72
625 Primes assegurances	207.051,23	182.841,41	24.209,82
626 Serveis bancaris	66.742,43	128.433,20	-61.690,77
627 Publicitat, propaganda, i relacions públiques	639.404,21	609.897,26	29.506,95
628 Subministraments	15.557.664,02	15.488.804,70	68.859,32
629 Comunicacions i altres serveis	41.386.344,56	48.206.531,88	-6.820.187,32
<i>Tributs</i>	-362.921,80	-624.687,21	261.765,41
630 Tributs locals	77.340,44	60.371,86	16.968,58
631 Tributs autonòmics	2.601,90	2.659,37	-57,47
632 Tributs estatals	25.564,51	8.247,54	17.316,97
639 Ajustos positius en la imposició indirecta	-468.428,65	-695.965,98	227.537,33
<i>Despeses financeres i assimilades</i>	2.492.199,29	1.035.550,44	1.456.648,85
662 Interessos de deutes a llarg termini	1.080.647,11	395.451,45	685.195,66
663 Interessos de deutes a curt termini	123.303,13	92.379,66	30.923,47
666 Pèrdua valors negociables	0,00	25.000,00	-25.000,00
668 Diferències negatives de canvi	2.895,24	9.001,63	-6.106,39
669 Altres despeses financeres	1.285.353,81	513.717,70	771.636,11
Transferències i subvencions	17.509.712,99	24.038.540,97	-6.528.827,98
650 Transferències corrents	2.387.948,83	7.162.225,74	-4.774.276,91
651 Subvencions corrents	15.032.445,66	16.220.372,23	-1.187.926,57
656 Subvencions de capital	89.318,50	655.943,00	-566.624,50
Pèrdues i despeses extraordinàries	5.508.574,58	5.313.453,59	195.120,99
671 Pèrdues procedents de l'immobilitzat	21.564,28	272.767,33	-251.203,05
678 Pèrdues procedents anul.lacio drets ex. Anteriors	2.392.117,01		2.392.117,01
679 Despeses extraordinàries i pèrdues d'altres exercicis	3.094.893,29	5.040.686,26	-1.945.792,97

Vegeu les notes als comptes anuals

	<i>Exercici 2013</i>	<i>Exercici 2012</i>	<i>Variació</i>
Ingressos	401.654.307,47	393.711.860,71	7.942.446,76
Vendes i prestacions de serveis	448.552,84	353.212,10	95.340,74
700 Vendes i prestació de serveis	89.931,73	71.645,99	18.285,74
701 Venda publicacions	358.621,11	281.566,11	77.055,00
Variació d'existències	0,00	59.861,46	-59.861,46
710 Variació d'existències	0,00	59.861,46	-59.861,46
Ingressos de gestió ordinària	122.520.401,10	110.296.694,79	12.223.706,31
741 Preus públics per prestació serveis	121.594.546,26	109.384.954,42	12.209.591,84
742 Quotes de Serveis esports	925.854,84	911.740,37	14.114,47
Altres Ingressos de gestió ordinària	7.333.238,19	6.709.171,68	624.066,51
773 Reintegraments	970.235,11	1.101.979,70	-131.744,59
775 Ingressos per arrendaments	3.005.482,05	1.909.136,22	1.096.345,83
777 Altres ingressos	3.015.863,40	2.671.322,48	344.540,92
790 Excés de provisió per a riscos i despeses		544.453,94	-544.453,94
768 Diferències positives de canvi	43.585,37	50.923,68	-7.338,31
769 Altres ingressos financers	298.072,26	431.355,66	-133.283,40
Transferències i subvencions	238.980.265,76	241.882.176,80	-2.901.911,04
750 Transferències corrents	185.139.903,52	196.445.764,17	-11.305.860,65
751 Subvencions corrents	28.519.585,74	29.919.111,70	-1.399.525,96
752 Subvencions recerca traspassades a resultats	25.320.776,50	15.517.300,93	9.803.475,57
Beneficis i ingressos extraordinaris	32.371.849,58	34.410.743,88	-2.038.894,30
771 Beneficis procedents de l'immobilitzat material			0,00
772 Subvencions de capital traspassades a resultat	16.654.482,22	32.700.775,30	-16.046.293,08
778 Ingressos extraordinaris	619.679,26	284.493,70	335.185,56
779 Ingressos i beneficis d'altres exercicis	15.097.688,10	1.425.474,88	13.672.213,22
INGRESSOS	401.654.307,47	393.711.860,71	7.942.446,76
DESPESES	400.794.493,67	423.526.741,23	-22.732.247,56
RESULTAT DE L'EXERCICI	859.813,80	-29.814.880,52	30.674.694,32

Liquidació del pressupost de despeses

Classificació econòmica	Crèdits pressupostaris			Despeses comprom.	Obligacions reconegudes	Romanent de crèdit	Pagaments	Obligacions pendents de pagament a 31 de desembre
	Inicials	Modificacions	Definitius					
10 Retribucions a alts càrrecs	3.080.359,31	-88.520,21	2.991.839,10	-	2.806.182,02	185.657,08	2.806.182,02	-
12 Personal funcionari	147.687.234,11	-8.759.670,76	138.927.563,35	-	138.898.762,83	28.800,52	138.898.762,83	-
13 Personal laboral	27.450.990,12	-1.994.191,55	25.456.798,57	-	24.487.603,60	969.194,97	24.487.603,60	-
14 Altre personal	55.907.152,02	14.513.740,04	70.420.892,06	-	60.543.803,60	9.877.088,46	60.479.936,99	63.866,61
15 Incentius rend. i act. extraord.	888.412,53	4.739.885,68	5.628.298,21	61.873,02	4.316.015,26	1.312.282,95	4.316.015,26	-
16 Càrregues socials	30.703.773,23	2.300.776,36	33.004.549,59	40.852,52	33.397.404,26	-392.854,67	25.343.523,62	8.053.880,64
Cap. 1 Despeses de personal	265.717.921,32	10.712.019,56	276.429.940,88	102.725,54	264.449.771,57	11.980.169,31	256.332.024,32	8.117.747,25
20 Lloguers	2.240.846,55	633.517,06	2.874.363,61	53.176,81	2.448.189,52	426.174,09	2.289.597,04	158.592,48
21 Conservació i reparacions	8.592.815,40	-81.695,22	8.511.120,18	1.009.341,10	8.598.696,34	-87.576,16	7.007.404,48	1.591.291,86
22 Material. subministrament i altre	35.157.524,48	27.163.104,24	62.320.628,72	2.629.706,45	39.575.656,77	22.744.971,95	34.230.933,37	5.344.723,40
23 Indemnització per raó de servei	578.896,12	155.360,16	734.256,28	9.632,31	778.667,81	-44.411,53	728.802,10	49.865,71
24 Desp. especials de funcionamen	13.925.432,62	9.755.851,81	23.681.284,43	516.671,86	8.410.520,15	15.270.764,28	7.005.353,53	1.405.166,62
Cap. 2 Compra de béns i serveis	60.495.515,17	37.626.138,05	98.121.653,22	4.218.528,53	59.811.730,59	38.309.922,63	51.262.090,52	8.549.640,07
31 Interessos de préstecs	640.000,00	-75.516,25	564.483,75	-	210.850,09	353.633,66	210.850,09	-
34 Desp. fin. dipòsits, fiances i altre	221.300,00	833.849,61	1.055.149,61	351.731,35	934.116,89	121.032,72	926.605,75	7.511,14
Cap. 3 Despeses financeres	861.300,00	758.333,36	1.619.633,36	351.731,35	1.144.966,98	474.666,38	1.137.455,84	7.511,14
40 Transf. a l'Estat	-	92.891,00	92.891,00	-	92.891,00	-	92.891,00	-
43 Transf. Grup UB	3.034.318,34	229.244,55	3.263.562,89	-	2.137.518,59	1.126.044,30	1.588.946,73	548.571,86
46 Transf. a ens territorials	1.021.867,67	-320.951,12	700.916,55	-	632.625,34	68.291,21	500.791,52	131.833,82
48 Transf. corr. entitats s.ànim lucre	10.143.457,92	10.085.803,85	20.229.261,77	726.083,78	14.775.929,95	5.453.331,82	14.676.598,79	99.331,16
Cap. 4 Transferències corrents	14.199.643,93	10.086.988,28	24.286.632,21	726.083,78	17.638.964,88	6.647.667,33	16.859.228,04	779.736,84
61 Edificis i altres construccions	36.200,00	14.111.236,75	14.147.436,75	1.530.425,13	8.653.065,94	5.494.370,81	7.559.359,27	1.093.706,67
64 Mobiliari i estris	8.931,74	864.298,15	873.229,89	64.659,78	754.852,12	118.377,77	464.971,89	289.880,23
65 Equipament informàtic	31.938,64	4.049.552,64	4.081.491,28	512.309,90	2.769.126,69	1.312.364,59	2.308.405,31	460.721,38
66 Altre immobilitzat material	5.599.718,40	2.990.511,37	8.590.229,77	183.652,23	7.478.181,66	1.112.048,11	6.725.100,57	753.081,09
68 Immobilitzat immaterial recerca	8.467.675,74	40.850.039,83	49.317.715,57	3.341.195,12	18.208.191,36	31.109.524,21	15.883.257,51	2.324.933,85
69 Altres inversions	6.162.484,36	14.089.525,23	20.252.009,59	174.556,13	1.821.766,28	18.430.243,31	1.793.405,44	28.360,84
Cap. 6 Inversions reals	20.306.948,88	76.955.163,97	97.262.112,85	5.806.798,29	39.685.184,05	57.576.928,80	34.734.499,99	4.950.684,06
73 Transf. cap. Grup UB	106.439,49	35.875,50	142.314,99	-	137.627,43	4.687,56	137.627,43	-
78 Transf. cap. ens s. ànim lucre	-	550.334,00	550.334,00	-	53.510,00	496.824,00	-	53.510,00
79 Transf. cap. recerca	-	141.512,70	141.512,70	-	138.574,70	2.938,00	138.574,70	-
Cap. 7 Transferències de capital	106.439,49	727.722,20	834.161,69	-	329.712,13	504.449,56	276.202,13	53.510,00
83 Conces. prest. fora s. públic	-	50.000,00	50.000,00	-	50.000,00	-	50.000,00	-
89 Altres variacions actius financer	-	186.776,53	186.776,53	-	186.776,53	-	186.776,53	-
Cap. 8 Variació actius financers	-	236.776,53	236.776,53	-	236.776,53	-	236.776,53	-
91 Amortització préstec i bestretes	1.020.334,02	3.274.677,13	4.295.011,15	-	1.549.782,21	2.745.228,94	1.549.782,21	-
Cap. 9 Variació passius financers	1.020.334,02	3.274.677,13	4.295.011,15	-	1.549.782,21	2.745.228,94	1.549.782,21	-
TOTAL	362.708.102,81	140.377.819,08	503.085.921,89	11.205.867,49	384.846.888,94	118.239.032,95	362.388.059,58	22.458.829,36

Vegen les notes als comptes anuals

Liquidació del pressupost d'ingressos

Classificació econòmica	Previsions pressupostàries			Drets reconeguts	Recaptats nets	Drets pendents a 31 de desembre
	Inicials	Modificacions	Definitiu			
30 Venda de béns	387.100,00	150.908,95	538.008,95	400.650,12	246.920,71	153.729,41
31 Taxes per prestació de serveis	109.876.933,39	14.571.830,86	124.448.764,25	123.344.270,49	115.629.267,97	7.715.002,52
38 Reinteguments	-	1.019.422,30	1.019.422,30	1.298.607,51	1.295.368,40	3.239,11
39 Altres ingressos	1.268.204,20	2.110.213,80	3.378.418,00	3.596.625,50	3.281.547,79	315.077,71
Cap. 3 Taxes i altres ingressos	111.532.237,59	17.852.375,91	129.384.613,50	128.640.153,62	120.453.104,87	8.187.048,75
40 Transf. de l'adm. de l'Estat	7.264.038,20	3.229.771,39	10.493.809,59	10.608.899,36	3.995.354,29	6.613.545,07
43 Transf. Grup UB	1.752.500,00	27.671,65	1.780.171,65	1.795.681,33	227.671,65	1.568.009,68
46 Transf. d'ens territorials	219.200.160,09	-11.613.312,83	207.586.847,26	200.848.643,67	197.853.945,58	2.994.698,09
47 Transf. d'emp. privades	9.135,04	209.098,96	218.234,00	218.234,00	218.234,00	-
48 Transf. famílies i ens s'ànim lucre	-	163.582,81	163.582,81	174.832,81	165.832,81	9.000,00
49 Transferències de l'exterior	-	3.292.219,53	3.292.219,53	3.301.604,40	3.295.424,40	6.180,00
Cap. 4 Transferències corrents	228.225.833,33	-4.690.968,49	223.534.864,84	216.947.895,57	205.756.462,73	11.191.432,84
52 Interessos de dipòsits	320.000,00	-	320.000,00	298.072,26	158.116,83	139.955,43
53 Beneficis col·legis majors	8.318.331,37	-5.780.420,87	2.537.910,50	250.840,40	-	250.840,40
54 Rendes de béns immobles	40.000,00	656.930,52	696.930,52	744.897,48	614.588,93	130.308,55
55 Concessions i aprof. especials	1.434.024,78	444.277,34	1.878.302,12	2.260.584,57	875.262,22	1.385.322,35
59 Altres ingresos patrimonials	-	-	-	43.585,37	43.585,37	-
Cap. 5 Ingressos patrimonials	10.112.356,15	-4.679.213,01	5.433.143,14	3.597.980,08	1.691.553,35	1.906.426,73
70 Transf. de l'adm. de l'Estat	6.422.219,21	4.001.544,13	10.423.763,34	10.488.767,91	7.921.436,11	2.567.331,80
73 Transf. cap. Grup UB	-	64.860,32	64.860,32	76.998,32	76.998,32	-
76 Transf. d'ens territorials	6.415.456,53	1.621.430,35	8.036.886,88	8.202.171,71	1.984.454,20	6.217.717,51
77 Transf. d'emp. privades	-	143.795,40	143.795,40	159.795,40	91.581,30	68.214,10
78 Transf. famílies i ens s'ànim lucre	-	1.030.725,69	1.030.725,69	1.079.957,05	893.521,70	186.435,35
79 Transferències de l'exterior	-	1.033.816,08	1.033.816,08	1.039.830,53	909.537,60	130.292,93
Cap. 7 Transferències de capital	12.837.675,74	7.896.171,97	20.733.847,71	21.047.520,92	11.877.529,23	9.169.991,69
83 Prestecs de fora del sector públic	-	-	-	52.279,93	52.279,93	-
87 Romanents de tresoreria	-	122.287.790,25	122.287.790,25	-	-	-
Cap. 8 Variació actius financers	-	122.287.790,25	122.287.790,25	52.279,93	52.279,93	-
91 Préstecs interior	-	1.711.662,45	1.711.662,45	1.711.662,45	1.677.787,45	33.875,00
Cap. 9 Variació passius financers	-	1.711.662,45	1.711.662,45	1.711.662,45	1.677.787,45	33.875,00
TOTAL	362.708.102,81	140.377.819,08	503.085.921,89	371.997.492,57	341.508.717,56	30.488.775,01

Resultat pressupostari de l'exercici

<u>Conceptes</u>	<u>Drets liquidats</u>	<u>Obligacions reconegudes</u>	<u>TOTAL</u>
Operacions no financeres	349.186.029,27	343.045.434,02	6.140.595,25
Operacions de capital	21.047.520,92	40.014.896,18	-18.967.375,26
Operacions amb actius financers	52.279,93	236.776,53	-184.496,60
Resultat pressupostari de l'exercici	370.285.830,12	383.297.106,73	-13.011.276,61
Variació neta de passius financers	1.711.662,45	1.549.782,21	161.880,24
Saldo pressupostari de l'exercici	371.997.492,57	384.846.888,94	-12.849.396,37
<i>Crèdits gastats finançats amb romanent de tresoreria</i>			7.758.444,97
<i>Desviacions de finançament negatives per obligacions reconegudes en l'exercici de despeses amb finançament afectat</i>			32.488.777,83
<i>Ensenyaments no oficials</i>		3.343.449,03	
<i>Inversions</i>		7.567.411,71	
<i>Recerca</i>		13.631.987,05	
<i>Altres despeses amb finançament afectat</i>		7.945.930,04	
<i>Desviacions de finançament positives per drets liquidats en l'exercici per a despeses amb finançament afectat</i>			-32.030.300,33
<i>Ensenyaments no oficials</i>		-6.681.440,09	
<i>Inversions</i>		-1.406.374,03	
<i>Recerca</i>		-13.212.609,46	
<i>Altres despeses amb finançament afectat</i>		-10.729.876,75	
Superàvit/dèficit de finançament de l'exercici			-4.632.473,90
<i>Factures pendents d'imputar a pressupost</i>		-3.811.628,90	
<i>Factures imputades 2013 corresponents al 2012</i>		4.283.770,55	
Resultat de l'exercici ajustat			-4.160.332,25

W
B

Memòria

Handwritten signature

69

Memòria dels Comptes Anuals

Amb l'elaboració de la Memòria econòmica de la Universitat de Barcelona (en endavant "la Universitat" o "la UB") es pretén retre comptes al Consell de Govern, al Consell Social i, en general, a la comunitat universitària, de quina manera aquesta institució empra els fons públics i privats que rep.

Amb aquest document no tan sols es compleix el requisit legal d'acord amb allò que disposa la LOU, la Llei 1/2003 d'universitats de Catalunya, els Estatuts de la Universitat, la Llei de finances públiques de Catalunya (Decret legislatiu 9/1994), i el Pla especial de comptabilitat pública per a les universitats públiques catalanes (Resolució de la Generalitat de Catalunya de data 3 de maig de 1999); sinó que també és una oportunitat de sotmetre a valoració de tota persona interessada en la seva activitat econòmica.

1. Organització

1.1.- Activitat

La Universitat de Barcelona (en endavant "la Universitat" o "la UB") és una institució de dret públic amb personalitat jurídica i patrimoni propis. S'encarrega, dins el seu àmbit de competències, de la prestació del servei públic de l'educació superior, mitjançant la docència, l'estudi i la recerca. Disposa de plena autonomia de recerca, docència, d'organització, de govern, administrativa i financera, en el marc de la Constitució Espanyola i de l'Estatut d'Autonomia de Catalunya. Es regeix per la Llei Orgànica 4/2007 d'Universitats de 12 d'abril, per la Llei 11/2003 d'Universitats de Catalunya de 19 de febrer, per les normes dictades per l'Estat i la Generalitat de Catalunya i pels seus propis Estatuts.

D'acord amb la Llei Orgànica d'Universitats, l'autonomia de la Universitat comprèn:

- i) L'elaboració dels Estatuts i d'altres normes de funcionament intern.
- ii) L'elecció, designació i remoció dels òrgans de govern i d'administració.
- iii) L'elaboració, aprovació i gestió dels seus pressupostos i l'administració dels seus béns.
- iv) L'establiment i modificació de les seves plantilles.
- v) La selecció, formació i promoció del personal docent i d'administració i serveis.
- vi) Qualsevol altra competència necessària per al compliment adequat del servei públic d'educació superior.

Tal i com s'indica en l'article 3 dels Estatuts de la UB, els objectius fonamentats de la UB són:

- a) La creació, transmissió i difusió de la cultura i dels coneixements científics, tècnics i professionals, així com la preparació per a l'exercici professional.
- b) El foment del pensament crític i de la cultura de la llibertat i el pluralisme, i la transmissió dels valors cívics i socials propis d'una societat democràtica.
- c) L'enriquiment del patrimoni intel·lectual, cultural i científic de Catalunya, el seu desenvolupament econòmic i el benestar social.
- d) La difusió del coneixement i la cultura a través de l'extensió universitària, la prestació de serveis a la comunitat universitària i a la societat i la formació continuada al llarg de tota la vida.

L'activitat de la Universitat és la prestació del servei públic de l'educació superior mitjançant la docència, l'estudi, la recerca i l'extensió universitària, i es concreta en un pressupost elaborat en base als ingressos procedents bàsicament de:

- i) La subvenció ordinària fixada anualment per la Generalitat de Catalunya en els seus pressupostos.
- ii) D'altres transferències corrents i de capital procedents d'Administracions Públiques (central i autonòmica) i d'entitats privades.
- iii) Les taxes acadèmiques i d'altres preus legalment establerts.
- iv) Les subvencions, o aportacions rebudes amb finalitat específica, procedents d'entitats públiques i privades.
- v) Els rendiments procedents de l'explotació del patrimoni i d'altres activitats recollides a la Llei Orgànica d'Universitats i als Estatuts.
- vi) Ingressos de contractes o convenis.
- vii) Productes d'operacions de crèdit i subvencions de capital per al finançament de les seves inversions.
- viii) Romanents de tresoreria incorporats obtinguts com a conseqüència de la liquidació de l'exercici precedent.

Al pressupost es preveuen també les despeses necessàries per a la seva activitat:

- i) Retribucions del personal docent i d'administració i serveis.
- ii) Despeses de funcionament, conservació i manteniment.
- iii) Despeses d'infraestructura i manteniment del material científic.
- iv) Inversions en edificis i altres construccions i d'equipament.
- v) Despeses financeres.
- vi) Actuacions en recerca, formació del personal i d'altres despeses.
- vii) Qualsevulla altra necessària pel compliment de la seva missió.

1.2.- Estructura Organitzativa

La Universitat de Barcelona s'estructura en facultats i escoles universitàries, departaments, instituts universitaris de recerca i altres unitats i àrees transversals. El model de gestió estableix una relació directa entre centres, departaments i facultats, i àrees transversals. Així les àrees transversals són les unitats que donen serveis als centres i als àmbit de decisió institucional.

Òrgans de Govern de la Universitat de Barcelona

Claustre Universitari

El Claustre Universitari és l'òrgan màxim de representació de la comunitat universitària. Li correspon elaborar, modificar i, si escau, desenvolupar l'Estatut, controlar la gestió dels càrrecs i dels òrgans de govern de la Universitat, aprovar les línies generals d'actuació de la Universitat i, en circumstàncies extraordinàries, convocar eleccions a rector o rectora.

El Claustre Universitari està format inicialment pels membres següents:

- a) El rector o la rectora, que el presideix,
- b) El secretari o la secretària general,
- c) El o la gerent,
- d) Els vicerectors i les vicerectores,
- e) Els degans, les deganes i els directors i les directores d'escoles universitàries,
- f) Una representació del personal acadèmic distribuïda proporcionalment per facultats i escoles universitàries, de manera que, incloent els degans i les deganes, els directors i les directores i els vicerectors i les vicerectores, sumi 180 membres, 153 dels quals han de ser personal funcionari doctor, i 27, personal no funcionari i/o no doctor,
- g) Una representació d'estudiants, distribuïda proporcionalment per facultats i escoles universitàries, fins a un total de 90 membres, inclòs l'alumnat de doctorat, i
- h) Una representació del personal d'administració i serveis fins a un total de 30 membres.

Consell Social

El Consell Social és l'òrgan de participació de la societat en la Universitat i l'òrgan de relació de la Universitat amb la societat. Li correspon supervisar les activitats de caràcter econòmic i el rendiment dels serveis de la Universitat, i promoure la col·laboració de la societat en el finançament d'aquesta.

El Consell Social està format per nou membres representatius de la societat catalana i per sis membres representants de la comunitat universitària.

La representació de la comunitat universitària al Consell Social està constituïda pel rector o la rectora, el secretari o la secretària general i el o la gerent, com a membres nats, i per un representant del personal docent i investigador, un o una estudiant i un membre del personal d'administració i serveis, elegits pel Consell de Govern entre els seus membres per un període màxim de quatre anys.



El Consell Social a 31 de desembre de 2013 estava format per:

Membres representatius de la societat catalana

En representació del Govern de la Generalitat

Salvador Alemany Mas
Francesc Boada Pallerés
Joan Corominas Guerin

Designats pel Parlament de Catalunya

Núria Aymerich Rocavert
Jordi Hereu Boher

En representació de les organitzacions empresarials

Josep Mateu Negre

Convidat en representació de PIMEC

Alexandre Blasi Darner

Representació de les organitzacions sindicals de treballadors

Laura Pinyol
Josefa Garcia Lorenzo

Representació de l'Ajuntament de Barcelona

Joaquim Triadú i Vila-Abadal

President del Consell Social

Salvador Alemany Mas

Membres representants de la comunitat universitària

Membres nats

Dídac Ramírez Sarrió, rector
Isabel Miralles González, secretària general
Víctor Gómez Gómez, gerent

Representació del personal docent i investigador

Gaspar Rosselló Nicolau

Representació del personal d'administració i serveis

Evelio Lantigua Guerra

Representació dels estudiants

Stefanie Kobsar Rodríguez

Representació dels antics alumnes

Rafael Foguet Ambrós

Secretari Consell Social

Miquel Amorós March

Síndic de greuges

El síndic o la síndica de greuges és l'òrgan encarregat de vetllar pels drets i les llibertats de l'alumnat, el professorat, el personal investigador i el personal d'administració i serveis davant les actuacions dels diferents òrgans i serveis universitaris, i d'exercir una activitat informativa permanent sobre el funcionament de la Universitat.

El síndic de greuges a 31 de desembre de 2013 era:

Síndic de greuges

Dr. Antoni Mirambell i Abancó

Consell de Govern

El Consell de Govern és l'òrgan col·legiat de govern de la Universitat.

El Consell de Govern està compost pels membres següents:

- a) El rector o rectora, que el presideix,
- b) El secretari o la secretària general,
- c) El o la gerent,
- d) Quinze membres designats pel rector o la rectora, preferentment entre les diversos sectors de la comunitat universitària,
- e) Vint membres elegits pel Claustre Universitari entre els seus membres, en funció de la composició dels diferents sectors que hi estan representats,
- f) Deu membres elegits per i entre els degans, les deganes, els directors i les directors d'escoles universitàries, de manera que es garanteixi al representació dels diferents àmbits d'activitat universitària,
- g) Cinc membres elegits per i entre els directors i les directores de departament i dels instituts universitaris de recerca, de manera que es garanteixi la presència dels diferents àmbits d'activitat universitària, i
- h) Tres membres del Consell Social que no pertanyin a la comunitat universitària

El Consell de Govern a 31 de desembre de 2013 estava format per:

Membres nats

Dídac Ramírez Sarrió
Isabel Miralles González
Víctor Gómez Gómez

Membres del Consell Social

Salvador Alemany Mas
Joan Corominas Guerin

Directors de departaments i instituts universitaris de recerca

Josefa Fernández Barrera
Josep Bombí Latorre
M. Antonia Martí Antonín
Rosa M. Nonell Torres
Antonio Aguilar Navarro

Membres designats pel rector

Manuel Viladevall Solé
Jordi Alberch Viè
Gemma Fonrodona Baldajos
Lourdes Ciriot Valenzuela
Pere Quetglas Nicolau
Carme Panchón Iglesias
Gaspar Rosselló i Nicolau
Enric I. Canela Campos

Maria Remedios Callejón Fornieles
Josep A. Plana Castellví
Miquel Viñas Ciordia
Manel Viader Junyent
Virginia Ferrer Cerveró
César Marín Madrazo
Andrés Jiménez Guerrero

Membres elegits pel Claustre

Antonio Alegre Escolano
Victòria Girona Brumós
Gaspar Coll Rosell
Miquel Salicrú Pagès
M. Teresa Estrach Penella
Marçal Pastor Anglada
F. Xavier Pons Ràfols
Antoni Roca Vallmajor

Misericordia García Hernández
Jorge Lloberas Caveró
Xavier Gómez Orlandi
Stefani Kobsar Rodríguez
Diego Hernández
Marc Barbens Casals
Oriol Martínez Álvarez



Blai Sanahuja Parera
Max Turull Rubinat

Evelio Lantigua Guerra
Jordi Guilleumes i Morell

Degans i Directors de Centre (Han de ser màxim 10)

Amb veu i vot: *

Enoch Albertí Rovira
Norbert Bilbeny Garcia
Atilà Herms Berenguer
Francesc Xavier Roigé Ventura
Luís Cabrera Pérez
M. Carmen Cascante Canut
Francesc Cardellach López
Anna M. Escofet Roig
Josep Batista Trolalón
Anna Maria Pulpón Segura

Amb veu, sense vot: *

Salvador Garcia Fortes
Ernest Abadal Falgueras
Joaquim Gutiérrez Fruitós
Elisenda Paluzié Hernández
Joan Esteva de Sagrera
Adolfo Sotelo Vázquez
Albert Batalla Flores
Silvia Sánchez González
Pere Lluís Cabot Julià

**** Cada setembre s'alternen els dos grups de degans, per que tots tinguin dret a vot, cada 2 anys***

Comissió Econòmica Delegada del Consell de Govern

Formen part de la Comissió Econòmica del Consell de Govern:

- a) El o la gerent,
- b) Vuit representants del professorat,
- c) Quatre estudiants
- d) Dos membres del personal d'administració i serveis,

Tots ells designats pel Consell de Govern.

És presidida pel rector o la rectora o per la persona que delegui.

Assisteixen a les reunions, amb veu i sense vot, el o la responsable d'economia i finances de la Universitat i un funcionari o una funcionària que designi la Gerència, que exerceix les funcions de secretari o secretària de la Comissió.

La Comissió Econòmica del Consell de Govern a data 26 de setembre de 2013 (última sessió) estava formada per:

Rector (Delegat)

Josep A. Plana Castellví, President

Gerent

Víctor Gómez Gómez

Cap Finances

Josep Valls Grau

Estudiants

Pau Silva
Andrés Millán
Gerard Prats
Norma Pedemonte

Representants del Professorat

Ramon Farré Ventura
Nestor Hladun Simón
Esther Subirà Lobera
Diego Muñoz-Torrero López-Ibarra
Núria Rajadell Puigrós
Luis Manuel Alonso González
José Maria Fullola Pericot
M. Teresa Español Giralt

PAS

Jordi Homs Albarran
Andrés Jiménez Guerrero

1.3.- Entitats vinculades

La Universitat presta també els seus serveis a través de les fundacions i les empreses participades següents:

Fundacions per a la recerca i la docència

Fundació Bosch i Gimpera
Fundació Privada Josep Finestres
Fundació Parc Científic de Barcelona
Fundació Privada Institut de Formació Contínua de la Universitat de Barcelona (IL3-UB)

Fundacions per a fins socials

Fundació Universitària Agustí Pedro i Pons
Fundació Privada R. Amigó Cuyàs
Fundació Privada Solidaritat UB
Fundació Privada Montcelimar
Fundació Privada Guasch Coranty

Societats participades

Cultura Innovadora i Científica UB, SL (Societat Unipersonal)

Les Fundacions per a fins socials i la societat Cultura Innovadora i Científica UB no tenen l'obligatorietat de presentar els comptes auditats.

Un resum de les principals activitats d'aquestes entitats és com segueix:

<i>Nom</i>	<i>Activitat</i>
Fundació Privada Bosch i Gimpera Campus de la Diagonal Portal del Coneixement Baldiri i Reixach, 4-8 Parc Científic. Torre O	Els objectius de la Fundació Bosch i Gimpera són potenciar les transferències de tecnologia de la UB a les empreses per a la utilització, difusió i comercialització d'aquesta tecnologia. Igualment, promoure, fomentar, participar i desenvolupar tasques, treballs, assessoraments, investigacions i altres activitats de qualsevol naturalesa en matèria de cooperació internacional i nacional.
Cultura Innovadora i Científica UB, S.L. Campus d' Humanitats Edifici Històric Gran Via de les Corts Catalanes, 585	La societat té per objecte la tinença de valors mobiliaris de societats derivades d'iniciatives de caràcter científic i tecnològic generades en el Grup de la Universitat de Barcelona.
Fundació Parc Científic de Barcelona Campus de la Diagonal Portal del Coneixement Edifici Administració Baldiri i Reixac, 4-6	Fundació que té com a objectiu la creació de sinèrgies entre la recerca pública i la privada i potenciar, així, la transferència de coneixement. Com a instrument de la política científica i tecnològica, el PCB té com a finalitat connectar la recerca bàsica amb la política industrial i afavorir la innovació. En aquest context, el PCB ofereix als investigadors, empresaris, emprenedors i a la societat en general un entorn d'investigació d'excel·lència dotat de potents



	serveis de suport a la recerca, així com d'investigadors i tècnics especialitzats i promotors encarregats de fomentar la transferència de coneixement i tecnologia i la creació de noves empreses.
Fundació Institut de Formació Contínua (IL3-UB) Ciutat de Granada, 131	La Fundació Privada Institut de Formació Contínua de la Universitat de Barcelona IL3-UB té per objecte desenvolupar un canal de relació entre la Universitat de Barcelona i la societat que permeti donar resposta a les necessitats dels ciutadans relatives a la seva formació al llarg de tota la vida en tots els àmbits de la Universitat de Barcelona i al servei de la societat en què s'insereix.
Fundació Josep Finestres (FJF) Campus Ciències de la Salut de Bellvitge Feixa Llarga, s/n L'Hospitalet de Llobregat	Té per objecte la promoció i el desenvolupament de les activitats docents teòriques i pràctiques dels ensenyaments d'odontologia i podologia que s'imparteixen a la UB i la col·laboració amb la UB en la gestió d'activitats relacionades amb la prestació de serveis dels mateixos.
Fundació Solidaritat UB Edifici UB-Sants Melcior de Palau, 140	Fomenta valors de solidaritat, promou la participació social i canalitza accions de cooperació per al desenvolupament i per la defensa dels drets humans.
Fundació Agustí Pedro i Pons Finca Pedro i Pons Av. Vallvidrera, 25	Fundació beneficodocent que té per objecte la concessió de beques per a estudis de postgrau per a estudiants de la Universitat de Barcelona de les facultats de Medicina, Farmàcia, Lletres i Ciències i pels estudis musicals, composició i cant, a favor de titulats superiors pel Conservatori Municipal de Música de Barcelona i pel Conservatori Superior de Música del Liceu de Barcelona. Poden complementàriament destinar fons per l'adquisició de material d'estudi o d'ensenyament sempre i quan no siguin fons bibliogràfic ni inversions en edificis.
Fundació Guasch i Coranty Facultat de Belles Arts Pau Gargallo, 4, 2a planta	Fundació beneficodocent que té per objecte la promoció artística mitjançant l'atorgament anual de beques per a l'alumnat de la Facultat de Belles Arts de la Universitat de Barcelona i la convocatòria d'un premi triennal internacional de pintura.
Fundació Amigó Cuyàs Facultat de Belles Arts Pau Gargallo, 4, 2a planta	Fundació lligada a les belles arts i, més concretament a la modalitat de pintura que finança ajuts amb béns propis.
Fundació Montcelimar Universitat de Barcelona Gerència Gran Via de les Corts Catalanes, 585	Fundació beneficodocent que té un objecte predominantment educatiu i de recerca en l'àmbit de la Universitat de Barcelona.
Col·legis Majors Sant Jordi i Ramon Llull-Penyafort-Montserrat Ramon Llull- Penyafort-Montserrat Avinguda Diagonal, 643 Ramon Llull Comte d'Urgell, 187 Sant Jordi Passatge Ricard Zamora 4/8,	Els col·legis majors són institucions de la Universitat, en règim d'autonomia econòmica, que tenen com a finalitat proporcionar residència a estudiants universitaris i a promoure la formació i la convivència dels que hi viuen. Tot i no tenir personalitat jurídica es consoliden perquè tenen una activitat diferenciada que porta comptabilitat independent.

64



1.4.- Organització comptable

L'organització comptable es basa en la combinació d'una gestió centralitzada i descentralitzada.

La gestió descentralitzada permet a determinades unitats la gestió econòmica del seu pressupost, essent també registrat comptablement bona part de les despeses gestionades. Els responsables d'aquestes unitats tenen delegades les competències per aprovació i reconeixement de l'obligació amb els límits establerts en bases d'execució de pressupost segons delegacions del rector.

Amb tot, hi ha determinades despeses com són les de personal i inversions que es registren de forma centralitzada. També es gestiona centralitzadament la tresoreria amb l'excepció única dels fons de funcionament.

2. Bases de presentació

2.1.- Imatge fidel

Els Comptes Anuals, composts pel balanç de situació, el compte de resultats econòmicopatrimonial, l'estat de liquidació del pressupost i la present memòria, s'han preparat a partir dels registres comptables de la Universitat, i es presenten d'acord amb el Pla especial de comptabilitat pública per a les universitats públiques de Catalunya, aprovat el 3 de maig de 1999, amb la finalitat d'aconseguir que aquests comptes anuals expressin la imatge fidel del patrimoni, de la situació financera, dels resultats de les seves operacions i de l'estat de liquidació del pressupost.

Les xifres incloses als Comptes Anuals estan expressades en euros amb decimals, a excepció d'algunes referències en la memòria que estan expressades en euros, milers d'euros o milions d'euros segons s'indiqui.

S'inclouen als Comptes Anuals els saldos i transaccions corresponents a l'activitat englobada dins del pressupost de la Universitat. No s'hi inclouen les operacions, els actius i passius derivats de les operacions de les fundacions que porten a terme activitats complementàries a les de la Universitat amb plena autonomia de gestió i finançament, ni tampoc de les societats mercantils participades majoritàriament per la Universitat.

2.2.- Comparació amb l'any anterior

El balanç de situació i el compte de resultat econòmicopatrimonial de l'exercici 2013 mostra, a efectes comparatius, les xifres corresponents a l'exercici anterior, que formaven part dels comptes anuals de l'exercici 2012 aprovades pel Consell Social de data 27 de febrer de 2014. D'acord amb el permès amb la normativa, s'ha optat per ometre en la Memòria de l'exercici 2013 alguna de les dades comparatives de l'exercici anterior. Ambdós exercicis són comparables.

2.3.- Gestió continuada

La Universitat manté a 31 de desembre de 2013 un romanent de tresoreria no afectat negatiu per import de 60 milions d'euros (el que comporta una reducció respecte al 2012, el qual fou de -61 milions d'euros), figurant addicionalment imports significatius pendents de cobrament de l'exercici 2013 i anteriors, essent els més rellevants saldos pendents de cobrament amb la Generalitat de l'exercici 2013 per import aproximat de 6 milions d'euros, i d'exercicis anteriors per import aproximat de 52 milions d'euros, els quals a la data de formulació dels presents comptes anuals, resten pendents de cobrament. Això, juntament amb el fet que s'ha produït durant els exercicis 2011 a 2013 una reducció molt significativa de les transferències corrents rebudes, ocasiona que durant l'exercici 2013 i fins a la data de formulació d'aquests comptes anuals s'estigui en una situació de tensions de tresoreria, el que ha comportat la necessitat de prendre mesures per tal d'ajornar determinats pagaments (aplaçaments amb hisenda pública, increment del període mig de pagament a proveïdors, etc). Per l'anterior, tot i que aquests comptes anuals es formulen sota el principi de gestió continuada, fer front al pagament de les obligacions de la

Universitat resta condicionat al cobrament sense endarreriments de les diferents fonts de finançament de la Universitat.

3. Criteris comptables

3.1.- Criteris comptables aplicats al balanç i al compte del resultat economicopatrimonial

Immobilitzacions immaterials

L'usdefruit d'immobles per un temps limitat s'activa dins de l'immobilitzat immaterial per l'import que cal compensar al nu propietari segons els respectius contractes signats. L'amortització es calcula pel mètode lineal durant el període de l'usdefruit.

Les aplicacions informàtiques es valoren al seu preu d'adquisició. No es considera com aplicació informàtica l'adquisició de llicències per part de la Universitat.

Immobilitzacions materials

Com a criteri general, les immobilitzacions materials es comptabilitzen inicialment al seu cost d'adquisició. Essent els criteris generals d'inclusió al balanç de situació, els següents:

- S'activen dins l'immobilitzat material els elements de l'immobilitzat que s'utilitzen (o són susceptibles d'utilització) per al desenvolupament de les diferents activitats estatutàries de la Universitat, i que li pertanyen en propietat. També s'inclouen les ampliacions i millores efectuades en els immobles en règim d'usdefruit. Com a criteri general s'activen aquells béns amb valor superior als 300 euros.
- Quan es tracta de béns adquirits a títol gratuït (donacions rebudes), o que hagin estat rebuts en cessió, es considera com a preu d'adquisició el seu valor venal en el moment de la incorporació patrimonial. En el cas de donacions rebudes, la contrapartida és l'epígraf d'ingressos a distribuir en diversos exercicis, i s'imputen al resultat de l'exercici en proporció a l'amortització corresponent a l'element de l'actiu rebut en donació. En el cas dels béns cedits on figura la valoració per part de l'entitat cedent, s'ha procedit a comptabilitzar-ho en base a aquest valor.
- S'exclouen del balanç els elements que, tot i sent propietat de la Universitat, estan cedits permanentment a altres institucions (patrimoni lliurat en cessió). També se n'exclouen els elements no susceptibles d'utilització, com ara el fons històric, artístic i cultural.
- Les despeses de manteniment i conservació esdevenen despeses de l'exercici en el qual es produeixen. Els costos de renovació, ampliació o millora dels béns de l'immobilitzat material s'incorporen a l'actiu com a major valor del bé en la mesura en què suposin un augment de la seva capacitat, productivitat o allarguin la seva vida útil, i sempre que

sigui possible conèixer o estimar raonablement el valor net dels elements que, per haver estat substituïts, han de donar-se de baixa de l'immobilitzat.

- Quan l'immobilitzat material es dona de baixa o es ven, el seu valor comptable i la seva amortització acumulada s'eliminen dels registres comptables. El benefici o la pèrdua corresponent es porta a ingressos o despeses.

Terrenys i construccions

Els terrenys i les construccions, on s'inclouen els edificis, figuren al balanç per l'import del preu d'adquisició o cost de construcció menys l'amortització acumulada. Pel cas dels béns cedits, s'utilitza la valoració donada per l'ens atorgant, o en el cas dels obtinguts fins el 1985, mitjançant una valoració pericial.

Les instal·lacions fixes formen part del saldo de construccions i estan també registrades pel seu valor de peritatge o pel cost.

Altres categories d'immobilitzat material

Els béns mobles inclosos dins l'immobilitzat material i l'immobilitzat en curs figuren al cost d'adquisició o construcció, menys l'amortització acumulada, si s'escau.

La Universitat activa en el balanç pel seu preu d'adquisició, dins l'apartat "Altres immobilitzat. Fons bibliogràfic", els llibres i revistes de les biblioteques comprats durant l'exercici.

Amortització de l'immobilitzat

L'immobilitzat material s'amortitza pel mètode lineal en funció de la vida útil estimada de cada element.

Les cessions i ampliacions i millores activades en immobles en règim d'usdefruit s'amortitzen linealment en el temps que resta fins a la finalització del període d'usdefruit.

Les vides útils estimades per a cada categoria de l'immobilitzat material es van revisar durant el 2008 pels nous béns adquirits a partir d'aquest exercici i són les següents:

	Anys de vida útil 2007	Anys de vida útil 2008 i següents
Edificis i construccions	32 - 75	32 - 75
Equips didàctics i d'investigació	5 - 15	5 - 15
Instrumental didàctic i d'investigació	5	4
Maquinària, instal·lacions i utilitatge	5-15	5
Material de transport	5	5
Mobiliari	5 - 10	5 - 10
Equips per a processament d'informació	5	5
Fons bibliogràfic	1	1
Immobilitzat immaterial	5	5

Les adquisicions s'amortitzen a partir del mes següent al de la compra.

En relació als fons bibliogràfics el criteri d'amortització serà l'amortització total l'exercici següent al d'adquisició.

En el moment del canvi de l'aplicatiu informàtic del SICUB al SAP es va procedir per error al canvi de determinades vides útils, havent-se corregit aquestes vides útils en l'exercici 2013, registrant-se en el compte de resultats economicopatrimonial com un ingrés extraordinari per import de 14.857 milers d'euros.

Immobilitzacions financeres

Les immobilitzacions financeres figuren al menor del preu d'adquisició o del de mercat. El preu de mercat es determina prenent com a base el valor teòric comptable resultant dels últims comptes anuals disponibles.

S'activen com immobilitzat financers les dotacions fundacionals aportades per la Universitat de Barcelona i, paral·lelament, es dota la provisió corresponent.

Els crèdits concedits es troben enregistrats pel seu valor de reemborsament. Es doten les provisions necessàries per a possibles insolvències en base a una anàlisi individualitzada.

El crèdits concedits es presenten en el balanç de situació classificats a llarg i curt termini d'acord al seu venciment. Si el venciment és inferior a 1 any a data de tancament es presenten a curt termini, en cas contrari figuren com a crèdits a llarg termini.

Existències

Les existències (principalment publicacions editades per la Universitat i comestibles del servei de menjadors) es valoren al menor valor entre el preu d'adquisició/cost de producció o el valor de mercat.

Deutors

Els drets pendents de cobrament figuren a l'actiu del balanç pel seu valor nominal, i es doten les provisions necessàries per a possibles insolvències en base a l'anàlisi individualitzada dels deutes pendents de cobrament.

Els ajustos comptables als deutors pressupostaris queden recollits en un compte separat per a evitar incoherència amb la informació pressupostària. Els ajustos obeeixen a informacions rebudes amb posterioritat a la data de tancament del pressupost o bé a diferències en l'aplicació de meritació entre la comptabilitat i el pressupost.

També s'inclouen separatament contra els deutors de grup, ajustant-se la seva reclassificació contra el compte on es recullen els ajustos pressupostaris per evitar la incoherència amb la informació pressupostària.

En l'actiu del balanç en el compte 432: "Deutors per drets reconeguts. Ajustos" es recullen els ajustos als drets pressupostaris de la 430.

Inversions financeres temporals

Les inversions financeres temporals figuren al preu d'adquisició o, si fos menor, al de mercat.

Ingressos que s'han de distribuir en diversos exercicis

Corresponen a donacions de béns i a subvencions de capital rebudes per al finançament de béns de capital fix. Les donacions es valoren segons el valor venal i les subvencions figuren per l'import concedit.

Les subvencions de capital es comptabilitzen com a ingressos que cal distribuir en diversos exercicis i s'imputen al resultat de l'exercici en proporció a l'amortització corresponent als actius finançats per aquestes o la despesa associada no activable. En el cas de la subvenció pel cens enfiteutic, la subvenció s'aplica d'acord a l'amortització comptable d'aquest.

Per altra banda, les donacions d'elements de l'immobilitzat rebudes es comptabilitzen també en l'epígraf d'ingressos a distribuir en diversos exercicis, i s'imputen a ingressos en la mateixa proporció que l'amortització dels elements rebuts.

Creditors

Els deutes a llarg i curt terminis figuren en el balanç pel valor de reembossament.

Els creditors per compres, serveis prestats, subvencions o transferències figuren per l'import que s'ha de satisfer.

Els ajustos comptables als creditors pressupostaris queden recollits en un compte separat per a evitar incoherència amb la informació pressupostària. Els ajustos obeeixen a informacions rebudes amb posterioritat a la data de tancament del pressupost, a reclassificació de les obligacions pendents amb entitats del Grup UB o també a diferències en l'aplicació de meritació entre la comptabilitat i el pressupost.

Les bestretes reemborsables rebudes del Ministerio de Ciencia e Innovación (abans Ministerio de Educación y Cultura) o d'altres ministeris de l'administració general de l'Estat es comptabilitzen com a creditors a llarg o curt termini en el moment de la concessió donada la naturalesa d'aquestes bestretes.

Provisions

Segons estableix en la Llei 5/12, del 20 de març de 2012, de mesures fiscals, financeres i administratives, a partir de la data d'entrada en vigor d'aquesta llei se suspelen els acords i pactes sindicals que estableixin qualsevol sistema de premis vinculats als anys de serveis prestats consistents en el gaudiment de dies addicionals de vacances. Addicionalment,

esdevenen inaplicables, amb els mateixos efectes, les condicions regulades pels convenis col·lectius que estableixen sistemes de premis vinculats als anys de serveis prestats consistents en la percepció de quantitats en metàl·lic o en el gaudiment de dies addicionals de vacances o de lliure disposició sempre que, en aquest darrer cas, superin els dies addicionals a què fa referència l'article 48.2 de la Llei de l'Estat 7/2007, del 12 d'abril, de l'Estatut bàsic de l'empleat públic. Per aquest motiu, es va procedir durant l'exercici 2011 a la reversió de la provisió que figurava per aquest concepte.

Ajustaments per periodificació (Ingressos anticipats)

- Subvencions per projectes de recerca: les aportacions per al finançament de projectes de recerca figuren per l'import concedit. Es comptabilitzen a ajustaments per periodificació mentre el projecte no es realitza. S'imputen a ingressos de l'exercici quan es produeix la despesa corrent finançada, o a ingressos que cal distribuir en diversos exercicis en el cas que financin béns de capital fix.

En aquest sentit, en el passiu del balanç es recull en el compte 485 els romanents no gastats dels projectes de recerca i de les categories de personal afectades per adequar el ritme dels ingressos a la comptabilització de les despeses associades. Fins el 2010 els ingressos dels projectes de recerca s'imputaven a resultat de l'exercici per un criteri global tenint en compte el total de despesa de recerca finançada amb recursos aliens. A partir de l'exercici 2011, aquesta imputació pels nous projectes es passà a efectuar de forma individualitzada, però, tot i així, es mantingué el criteri global pels ingressos periodificats corresponents a exercicis anteriors ja que la individualitzada és molt costosa en no disposar de medis informàtics en l'anterior aplicatiu que permeti fer un seguiment adequat dels recursos.

- Preus públics per prestació de serveis: a la data de tancament de l'exercici es difereixen en el passiu els preus públics per prestació de serveis acadèmics universitaris corresponents als nou mesos pendents del curs acadèmic.

Ingressos i despeses

Els ingressos o despeses es reconeixen al compte de resultats econòmicopatrimonial en base al principi de meritació (quan es produeix el dret o neix l'obligació), independentment del moment del cobrament o pagament respectiu. Els aspectes més significatius en l'aplicació d'aquest principi són els següents:

Ingressos

- Preus públics per prestació de serveis i taxes: els preus públics per la prestació dels serveis acadèmics universitaris, tant els satisfets pels alumnes com els subvencionats a través de la Sotsdirecció General de Beques i Ajuts a l'Estudiant, es reconeixen com a ingrés quan l'alumne es matricula. A la data de tancament de l'exercici es difereixen en el passiu els imports pertinents en base a l'esmentat en el punt anterior d' "ajustaments per periodificació".
- Vendes i prestació de serveis: les vendes i prestacions de serveis s'imputen al resultat en el moment de la seva meritació.



- Ingressos per transferències i subvencions corrents: es consideren transferències i subvencions corrents totes les que no s'han de materialitzar necessàriament en elements de l'immobilitzat. Es comptabilitzen com a ingrés a mesura que l'entitat que les atorga, principalment, la Generalitat de Catalunya o l'Administració de l'Estat, les concedeix oficialment, independentment del moment del cobrament.
- Ingressos per transferències i subvencions de capital: es comptabilitzen en el moment en què s'atorguen d'acord a l'establert en els apartats *ingressos anticipats* i *ingressos que s'han de distribuir en diversos exercicis*.

Despeses

- Pagues extraordinàries i de vacances del personal: al tancament de l'exercici es comptabilitza una despesa per la part proporcional efectivament meritada de les pagues extraordinàries i de vacances tant del personal docent com del personal d'administració i serveis.
- Despesa corrent: al tancament de l'exercici, les despeses realitzades o béns i serveis rebuts, dels quals no es té la factura, es comptabilitzen com a despeses de l'exercici i figuren al passiu del balanç en el compte de creditors a curt termini.

Amb posterioritat al tancament s'han rebut i comptabilitzat pressupostàriament als centres gestors factures de proveïdors meritades amb anterioritat a 31 desembre 2013 per import de 4.982 milers d'euros, aquestes factures s'han ajustat en el compte de resultats econòmicopatrimonial en el compte 409 per tal de recollir el total de la despesa de l'exercici.

3.2.- Criteris comptables aplicats a l'estat de liquidació del pressupost i documents relacionats

Per a la preparació de l'estat de liquidació del pressupost i documents relacionats de l'exercici 2013 s'ha tingut present la normativa següent: Bases d'execució del pressupost per a 2013, aprovades pel Consell Social el 23 de desembre del 2012; la Llei orgànica 6/2001, de 21 de desembre, d'Universitats; la Llei 1/2003, 19 febrer, d'universitats de Catalunya; el Decret legislatiu 3/2002, de 24 de desembre pel qual s'aprova el text refós de la Llei de Finances Públiques de Catalunya; la Llei 47/2003, de 26 de novembre, General Pressupostària; Llei 1/2012, de 22 de febrer, de pressupostos de la Generalitat de Catalunya per al 2012 (donada la pròrroga dels pressupostos de la Generalitat de Catalunya de l'exercici 2013) i altres normes de desenvolupament o concordants.

Reconeixement dels drets i de les obligacions pressupostàries

Els drets generalment es registren comptablement en el moment en què són exigibles jurídicament, independentment del moment del seu cobrament.

Les obligacions s'enregistren comptablement en el moment de l'acte formal de reconeixement de l'obligació, que coincideix amb el moment en què figura realitzat el servei, en què s'ha aprovat la factura i que són exigibles jurídicament.

A continuació es donen més detalls sobre l'aplicació d'aquests criteris:

Ingressos

- Preus públics: Els preus públics corresponents a la prestació dels serveis acadèmics universitaris del curs lectiu es reconeixen com a ingrés en el moment de cobrament del rebut ajustant-se en la financera per la matrícula efectuada.

L'import estimat per al curs 2013-2014 dels preus públics no satisfets per l'alumnat becari, i que s'ha de recuperar de la Sotsdirecció General de Beques i Ajuts a l'Estudiant, es reconeixen com a ingrés en el propi exercici de la resolució.

Ingressos dels contractes previstos en l'article 83: La Universitat de Barcelona té reconegut en el seu Estat d'ingressos els drets procedents de les col·laboracions amb altres entitats o persones físiques que directament rep o gestiona. Això no obstant, el seu professorat en manté col·laboracions directes a través fundacions i instituts de recerca de la Universitat.

- Prestació de serveis: Les prestacions de serveis es reconeixen com a ingrés en el moment en què la prestació del servei ha estat facturada, donat que en general correspon al moment en què s'ha meritat el servei.
- Transferències i subvencions corrents: Es reconeixen com a ingrés quan l'entitat que les atorga, principalment, la Generalitat de Catalunya o l'Administració de l'Estat, les notifica oficialment o bé quan es produeix el fet financiable recollit en bases de convenis signats.

S'aplica el principi de meritació al reconeixement de mèrits de docència i recerca.

- Ingressos patrimonials: Inclou interessos de dipòsits, d'inversions financeres temporals, rendes de béns immobles i cànons per concessions. Els ingressos financers es reconeixen a la seva liquidació per part de l'entitat financera, i els cànons, en el moment que s'emet la factura.
- Transferències i subvencions de capital: Les transferències i subvencions de capital es registren quan són aprovades per l'entitat que les atorga i la Universitat en té coneixement. Les transferències i subvencions rebudes no materialitzades en les inversions o projectes d'investigació per als quals foren concedides figuren com a romanent afectat.

Les subvencions de capital que s'han de percebre de la Generalitat de Catalunya corresponents a l'amortització de l'endeutament bancari subvencionat es reconeixen com a ingrés quan aquesta és exigible, que coincideix habitualment amb el venciment.

- Passius financers: Es reconeixen com a ingrés els imports dels ajuts i subvencions reintegrables atorgats per diferents administracions, així com aquells crèdits atorgats per entitats bancàries en el moment que es disposi.

L'amortització dels ajuts i subvencions reintegrables es comptabilitza d'acord el calendari d'amortització marcat per l'entitat atorgant.

Despeses

- Despeses de personal: Inclouen les retribucions bàsiques i complementàries del personal docent i del personal d'administració i serveis (PAS) de la Universitat. Addicionalment, s'inclouen les cotitzacions a la Seguretat Social (quota patronal). Les retribucions mensuals es reconeixen quan es desemborsen, i les cotitzacions, sobre la base del criteri de meritació. En ajustos de tancament s'han comptabilitzat les despeses meritades corresponents a les dotacions al Fons de Pensions.
- Despeses de béns corrents i serveis: Es reconeixen les obligacions quan en el Servei de Comptabilitat i Patrimoni o en les seccions d'affers econòmics de les divisions es rep la factura del proveïdor, fins a la data fixada en les normes de tancament de l'exercici, i l'acreditació satisfactòria sobre l'execució o el compliment material de la despesa.
- Despeses financeres: Es reconeixen quan són exigibles per l'entitat bancària.
- Transferències i subvencions corrents: En el pressupost de despeses s'inclouen les efectuades per la Universitat destinades a tercers. Es reconeixen quan s'atorguen als receptors.
- Inversions reals: Inclouen les inversions relatives a obres de construcció o reforma d'edificis, adquisicions de maquinària, instal·lacions, equips per a processos de la informació, etc. S'exceptuen inversions relatives a béns de menor quantia, les quals s'inclouen en despeses de béns i serveis corrents. Addicionalment, d'acord amb la

classificació seguida al pressupost de la Universitat, també es presenten com a inversions les despeses dels programes d'investigació i recerca.

Es reconeix la despesa quan es rep la corresponent factura conformada pel titular del centre de cost en el Servei de Comptabilitat i Patrimoni o en les seccions d'afers econòmics de les divisions, fins a la data fixada en les normes de tancament de l'exercici, l'acreditació satisfactòria sobre l'execució o compliment material de la despesa.

- Passius financers: Inclouen l'amortització dels préstecs disposats per la Universitat. Es reconeixen les obligacions quan són exigibles al venciment.

Romanent de tresoreria

El romanent de tresoreria correspon a:

- L'import total dels drets pendents de cobrament del pressupost corrent.
- L'import total dels drets pendents de cobrament dels pressupostos tancats.
- L'import total dels drets pendents de cobrament corresponents a comptes deudors que, d'acord a la normativa vigent són no pressupostàries i tampoc ho seran en el moment del seu venciment.
- Menys les quantitats cobrades pendents d'aplicar al pressupost.
- Més els fons líquids de tresoreria, que inclouen els saldos disponibles en comptes bancàries.
- Menys l'import total de les obligacions pendents de pagament del pressupost corrent i tancats .
- Menys l'import total de les obligacions pendents de pagament corresponents a creditors que, d'acord a la normativa comptable vigent, són no pressupostàries i tampoc ho seran en el moment del seu venciment.
- Més l'import total de les quantitats pagades pendents d'aplicació al pressupost.

Es presenta com a romanent incorporable l'excedent del pressupost de despeses destinat a finançar un objectiu concret encara no materialitzat (finançament afectat o despesa finalista), i l'excedent destinat a compromisos de despesa disposats abans de l'acabament de l'exercici pressupostari i que, per causes justificades, no s'han pogut executar durant l'exercici. El romanent no incorporable representa l'excedent del pressupost de despeses de caràcter no finalista, o que no tingui una correspondència amb un contracte o amb una autorització de despesa.

Anualment, la Universitat liquida i recapta pressupostàriament l'import de les incorporacions del romanent de tresoreria d'exercicis anteriors.

Resultat pressupostari

El resultat pressupostari és la diferència entre els drets reconeguts menys les obligacions reconegudes, essent ajustat per les despeses finançades amb romanent líquid de tresoreria de l'exercici anterior i per les desviacions de finançament.

1/2

Informació de caràcter econòmic i financer
Quadres

2
64

61

Quadre 2.1. Quadre de finançament de l'exercici

<i>Aplicacions fons</i>	<i>Exercici 2013</i>	<i>Exercici 2012</i>	<i>Exercici 2013</i>	<i>Exercici 2012</i>
<i>Recursos aplicats a operacions de gestió</i>	375.778.563,88	388.247.898,73	363.123.254,71	356.169.017,57
Reducció existències	17.613,13	0,00	448.552,84	353.212,10
Serveis exteriors	76.372.789,61	82.269.160,82	0,00	59.861,46
Tributs	105.506,85	71.278,77	122.520.401,10	110.296.694,79
Despeses de personal	231.003.510,99	232.348.570,59	217.317.657,55	228.348.719,45
Prestacions socials	33.521.244,37	33.723.763,83	341.657,63	482.279,34
Transferències i subvencions	16.951.227,44	24.038.540,97	7.633.457,63	3.979.882,05
Despeses financeres	2.119.567,45	640.098,99	14.393.099,31	11.952.402,40
Altres pèrdues de gestió corrent	2.634.457,52	763.385,45	468.428,65	695.965,98
Dotació provisió d'actius circulants	13.052.646,52	14.393.099,31	1.653.882,52	-
<i>Adquisicions i altres actes d'immobilitzat</i>	19.367.151,24	24.843.836,74	1.770.923,36	-
immobilitzat immaterial	753.989,36	663.306,65	-	-
Immobilitzat material	13.847.023,27	17.313.606,12	882.172,63	129.829,00
Immobilitzat en curs	4.626.868,85	6.866.923,97	882.172,63	129.829,00
Immobilitzat de donacions	89.269,76	-	-	-
Immobilitzat financer	50.000,00	-	-	-
<i>Cancel·lació o traspàs deutes llarg termini</i>	3.901.891,65	3.205.398,60	20.439.190,33	34.038.934,24
TOTAL D'APLICACIONS	399.047.606,77	416.297.134,07	1.782.506,27	152.332,95
AUGMENT DEL CAPITAL CIRCULANT				
<i>Orígens fons</i>				
<i>Recursos procedents d'operacions de gestió</i>				
Vendes				
Increment existències				
Taxes, preus públics i contrib. especials				
Transferències i subvencions corrents				
Ingressos financers				
Altres ingressos de gestió corrent i ing. Excepcionals				
Provisions aplicades d'actius circulants				
Recursos de la impositió indirecta				
<i>Cobraments pendents d'aplicació</i>				
<i>Cancel·lació o traspàs CT immobilitzat financer</i>				
<i>Alienacions i altres orígens immob</i>				
<i>Cessions</i>				
<i>Transferències i subvencions de capital i recerca</i>				
<i>Deutes a llarg termini</i>				
TOTAL ORÍGENS	389.651.929,82	390.490.113,76	389.651.929,82	390.490.113,76
DISMINUCIÓ DEL CAPITAL CIRCULANT	9.395.676,95	25.807.020,31	9.395.676,95	25.807.020,31

Vegeu les notes a la Memòria

Variació de capital circulant	Augments		Disminucions	
	2013		2012	
	2013	2012	2013	2012
Existències (grup 3 PGCP)		12.813,45	20.303,25	
Deutors				
Pressupostaris (Subgr. 44 i 58 PGCP)	1.084.632,27	3.681.483,82		
No pressupostaris (Subgr. 44, 47 i cte. 558 PGCP)	1.354.076,50			2.990.660,44
Creditors				
Pressupostaris (Subgr. 40 PGCP)	7.608.990,09			8.296.765,13
no pressupostaris (Subgr. 47 i cte. 552, 556 i 419 PGCP)			3.332.515,13	9.669.915,70
Emprèmits i altres deutes a curt termini				
Endeutament a CT		4.146.380,69	1.324.460,54	
Amortitz. crèdits				
Traspàs crèdits de llarg a curt				
Interessos crèdits				
Provisions a CT (Subgr. 49 PGCP)	1.347.371,94			2.397.847,51
Tresoreria (Subgr. 57 PGCP)		2.626.340,17	13.899.708,84	
Ajustos de periodificaci (Subgr. 48 PGCP)			2.213.759,99	12.918.849,66
TOTAL	11.395.070,80	10.467.018,13	20.790.747,75	36.274.038,44
VARIACIÓ DEL CAPITAL CIRCULANT	Exercici 13	Exercici 12		
	-9.395.676,95	-25.807.020,31		

Quadre 2.2 Estat del romanent de tresoreria

<i>conceptes</i>		
1. (+) Drets pendents de cobrament		75.505.928,63
- (+) del Pressupost corrent	30.488.775,01	
- (+) de Pressupostos tancats	59.430.990,07	
- (+) d'operacions no pressupostàries	1.801.710,80	
- (+) d'operacions comercials	0,00	
- (-) de dubtós cobrament	-10.559.435,89	
- (-) cobraments realitzats pendents d'aplicació definitiva	-5.656.111,36	
2. (-) Obligacions pendents de pagament		49.016.885,15
- (+) del Pressupost corrent	22.458.829,36	
- (+) de Pressupostos tancats	285.815,70	
- (+) d'operacions no pressupostàries	23.925.102,32	
- (+) d'operacions comercials	0,00	
- (+) Ajust de factures pendents de comptabilitzar	2.347.184,70	
- (-) pagaments realitzats pendents d'aplicació definitiva	-46,93	
3. (+) Fons líquids		21.847.650,98
I. Romanent de Tresoreria afectat		108.353.003,18
II. Romanent de Tresoreria no afectat		-60.016.308,72
III. Romanent de Tresoreria total (1 - 2 + 3) = (I + II)		48.336.694,46

Quadre 2.3. Compte General de la Tresoreria

<i>Conceptes</i>	
1. COBRAMENTS	520.517.038,59
- (+) del Pressupost corrent	341.508.717,56
- (+) de Pressupostos tancats	28.926.933,98
- (+) d'operacions no pressupostàries	150.081.387,05
2. PAGAMENTS	534.051.690,49
- (+) del Pressupost corrent	362.388.059,58
- (+) de Pressupostos tancats	26.946.310,78
- (+) d'operacions no pressupostàries	144.717.320,13
I. Variació neta de la Tresoreria de l'exercici (1 - 2)	-13.534.651,90
3. Saldo inicial de Tresoreria	35.382.302,88
II. Saldo final de Tresoreria (I + 3)	21.847.650,98

Vegeu les notes a la Memòria

cel
↑

Quadre 2.4. Estat del flux net de tresoreria de l'exercici

<i>Pagaments</i>	
1. Operacions de gestió	339.152.783,89
a) Compres netes i serveis exteriors	64.259.038,59
b) Tributs	94.176,25
c) Despeses de personal	231.347.494,92
d) Prestacions socials	25.268.163,21
e) Transferències i subvencions corrents	16.859.228,04
f) Transferències i subvencions de capital	276.202,13
g) Despeses financeres	1.048.480,75
2. Despeses de formalització de deutes	88.975,09
3. Adquisicions d'immobilitzat	20.606.160,07
a) Immaterial i material	20.369.383,54
b) Financer	236.776,53
4. Cancel·lació anticipada de deutes a llarg termini	1.549.782,21
a) Amortització préstec i bestretes	1.549.782,21
5. Adquisicions d' I.F.T.	-
6. Cancel·lació de deutes a curt termini	26.946.310,78
7. Pressupostos tancats	990.358,32
a) Operacions de gestió	19.036.726,72
b) Adquisicions d'immobilitzat	7.909.584,06
c) Cancel·lació de deutes	-
d) Adquisició d'inversions financeres	-
8. Comptes no pressupostaris	144.717.320,13
a) Pagaments no pressupostaris	143.450.384,40
b) IVA deducible pagat creditors	1.154.803,64
c) IVA pagat Hisenda Pública	112.132,09
TOTAL PAGAMENTS	534.051.690,49

<i>Cobraments</i>	
1. Operacions de gestió	339.778.650,18
a) Taxes, preus públics i contribucions especials	115.876.188,68
b) Transferències i subvencions corrents	205.756.462,73
c) Transferències i subvencions de capital	11.877.529,23
d) Ingressos financers	158.116,83
e) Altres ingressos de gestió	6.110.352,71
2. Deutes a llarg termini	1.677.787,45
3. Alienacions immobilitzat	
4. Deutes a curt termini	
5. Alienació i reintegrament d' I.F.T.	52.279,93
6. Pressupostos tancats	28.926.933,98
a) Operacions de gestió	28.883.690,78
a.1) Taxes, preus públics i contribucions especials	5.779.041,00
a.2) Transferències corrents	13.704.145,46
a.3) Transferències de capital	7.888.693,66
a.4) Ingressos financers	29.179,72
a.5) Altres	1.482.630,94
b) Deutes	43.243,20
c) Alienació immobilitzat	-
7. Comptes no pressupostaris	150.081.387,05
a) Cobraments no pressupostaris	147.338.602,01
b) IVA cobrat deutors	1.508.185,42
c) IVA cobrat Hisenda Pública	1.234.599,62
TOTAL COBRAMENTS	520.517.038,59
DÈFICIT DE TRESORERIA	-13.534.651,90

Pegari les notes a la Memòria

Quadre 3.1. Modificacions de crèdit

Classificació econòmica	Transferències		Incorporació de romanents	Crèdits generats per ingressos	Altres modificacions	Total modificat
	positives	negatives				
10 Retrib. alts càrrecs	-	-	-	-	-88.520,21	-88.520,21
12 Personal funcionari	-	-62.913,99	13.755,05	-	-8.710.511,82	-8.759.670,76
13 Personal laboral	1.890.008,69	-1.894.105,65	-	-	-1.990.094,59	-1.994.191,55
14 Altre personal	16.585.213,55	-8.806.206,77	7.175.332,60	5.116.287,80	-5.556.887,14	14.513.740,04
15 Incentius rend. i act. extraord.	4.738.761,23	-2.577.320,24	1.362.752,73	1.215.691,96	-	4.739.885,68
16 Càrregues socials	2.742.330,61	-2.152.006,41	1.432.592,52	410.778,05	-132.918,41	2.300.776,36
Cap.1 Despeses de personal	25.956.314,08	-15.492.553,06	9.984.432,90	6.742.757,81	-16.478.932,17	10.712.019,56
20 Lloguers	347.477,49	-54.199,93	99.332,11	240.907,39	-	633.517,06
21 Conservació i reparacions	919.309,64	-2.066.334,21	1.166.829,35	-	-101.500,00	-81.695,22
22 Material, subministraments i altres	18.811.822,13	-20.238.397,54	18.376.982,97	14.185.819,20	-3.973.122,52	27.163.104,24
23 Indemnització per raó de servei	661.564,10	-609.089,19	34.969,47	67.915,78	-	155.360,16
24 Desp. especials de funcion. servei	12.201.720,62	-14.385.433,62	11.790.694,19	1.242.511,06	-1.093.640,44	9.755.851,81
Cap.2 Compra de béns i serveis	32.941.893,98	-37.353.454,49	31.468.808,09	15.737.153,43	-5.168.262,96	37.626.138,05
31 Interessos de préstecs	412.498,76	-488.015,01	-	-	-	-75.516,25
34 Desp.fin. dipòsits, fiances i altres	554.692,57	-208.055,36	442.118,23	46.394,17	-1.300,00	833.849,61
Cap.3 Despeses financeres	967.191,33	-696.070,37	442.118,23	46.394,17	-1.300,00	758.333,36
40 Transf. a l'Estat	-	-	-	92.891,00	-	92.891,00
43 Transf. Grup UB	659.087,09	-2.399.538,10	1.251.517,97	718.177,59	-	229.244,55
46 Transf. a ens territorials	29.476,88	-350.428,00	-	-	-	-320.951,12
48 Transf. fam. inst. s.ànim lucre	8.111.290,70	-627.6067,99	4.107.440,32	4.205.915,82	-62.775,00	10.085.803,85
Cap.4 Transferències corrents	8.799.854,67	-9.026.034,09	5.358.958,29	5.016.984,41	-62.775,00	10.086.988,28
61 Edificis i altres construccions	6.664.804,33	-2.860.438,74	9.307.139,00	999.732,16	-	14.111.236,75
64 Mobiliari i estris	771.227,67	-83.671,43	176.741,91	-	-	864.298,15
65 Equipament informàtic	2.344.201,55	-502.171,98	2.207.523,07	-	-	4.049.552,64
66 Altre immobilitzat material	2.854.568,29	-1.341.481,92	1.459.206,71	18.218,29	-	2.990.511,37
68 Immobilitzat immaterial recerca	8.162.526,16	-16.438.479,44	38.786.692,46	12.331.300,65	-1.992.000,00	40.850.039,83
69 Altres inversions	2.356.963,69	-8.278.107,15	20.052.014,34	506.742,74	-548.088,39	14.089.525,23
Cap.6 Inversions reals	23.154.291,69	-29.504.350,66	71.989.317,49	13.855.993,84	-2.540.088,39	76.955.163,97
73 Transf. cap. Grup UB	2.624,00	-	33.251,50	-	-	35.875,50
78 Transf. cap. ens s.ànim lucre	53.510,00	-	496.824,00	-	-	550.334,00
79 Transf. cap. recerca	140.143,70	-1.431,00	2.800,00	-	-	141.512,70
Cap.7 Transferències de capital	196.277,70	-1.431,00	532.875,50	-	-	727.722,20
83 Conces.prest.fora s.public	50.000,00	-	-	-	-	50.000,00
89 Altres variacions actius financers	-	-	-	186.776,53	-	186.776,53
Cap.8 Variació d'actius financers	50.000,00	-	-	186.776,53	-	236.776,53
91 Amortitz. De préstec i bestretes	10.870,44	-2.800,22	2.511.279,75	755.327,16	-	3.274.677,13
Cap.9 Variació de passius financers	10.870,44	-2.800,22	2.511.279,75	755.327,16	-	3.274.677,13
TOTAL	92.076.693,89	-92.076.693,89	122.287.790,25	42.341.387,35	-24.251.358,52	140.377.819,08

Quadre 3.2. Romanents de crèdit

Classificació econòmica	Incorporable			Total	Incorporable
	A i RC	Compromés	No compromés		
10 Retrib. alts càrrecs	--	--	185.657,08	185.657,08	--
12 Personal funcionari	--	--	28.800,52	28.800,52	--
13 Personal laboral	--	--	969.194,97	969.194,97	--
14 Altre personal	1.007.191,79	--	8.869.896,67	9.877.088,46	8.082.361,53
15 Incentius rend. i act. extraord.	38.709,49	61.873,02	1.211.700,44	1.312.282,95	1.430.019,33
16 Carregues socials	8.726,91	40.852,52	-442.434,10	-392.854,67	1.342.778,51
Cap.1 Despeses de personal	1.054.628,19	102.725,54	10.822.815,58	11.980.169,31	10.855.159,37
20 Lloguers	9.744,03	53.176,81	363.253,25	426.174,09	51.192,43
21 Conservació i reparacions	21.350,74	1.009.341,10	-1.118.268,00	-87.576,16	802.073,39
22 Material, subm. i altres	441.584,39	2.629.706,45	19.673.681,11	22.744.971,95	18.063.439,67
23 Indemnització per raó de servei	21.760,58	9.632,31	-75.804,42	-44.411,53	12.902,72
24 Desp. especials de funcionament	1.285.230,01	516.671,86	13.468.862,41	15.270.764,28	12.295.847,45
Cap. 2 Compra de béns i serveis	1.779.669,75	4.218.528,53	32.311.724,35	38.309.922,63	31.225.455,66
31 Interes. De préstecs i bestret.	--	--	353.633,66	353.633,66	--
34 Desp.fin. dipòsits, fiances i altres	--	351.731,35	-230.698,63	121.032,72	474.655,08
Cap.3 Despeses financeres	--	351.731,35	122.935,03	474.666,38	474.655,08
43 Transf. empreses	--	--	1.126.044,30	1.126.044,30	811.613,67
46 Transf. a ens territorials	--	--	68.291,21	68.291,21	--
48 Transf. corr. entitats s.ànim lucre	519.844,94	726.083,78	4.207.403,10	5.453.331,82	5.156.516,71
Cap.4 Transferències corrents	519.844,94	726.083,78	5.401.738,61	6.647.667,33	5.968.130,38
61 Edificis i altres construccions	904.693,96	1.530.425,13	3.059.251,72	5.494.370,81	5.109.698,57
64 Mobiliari i estris	8.419,13	64.659,78	45.298,86	118.377,77	102.680,97
65 Equipament informàtic	224.236,30	512.309,90	575.818,39	1.312.364,59	1.281.946,42
66 Altre immobilitzat material	608.274,42	183.652,23	320.121,46	1.112.048,11	1.043.581,13
68 Immobilitzat immaterial recerca	5.680.734,86	3.341.195,12	22.087.594,23	31.109.524,21	30.817.443,88
69 Altres inversions	252.690,30	174.556,13	18.002.996,88	18.430.243,31	18.350.706,79
Cap.6 Inversions reals	7.679.048,97	5.806.798,29	44.091.081,54	57.576.928,80	56.706.057,76
73 Transf. capital. Grup UB	--	--	4.687,56	4.687,56	4.620,50
78 Transf. cap. ens s. ànim lucre	--	--	496.824,00	496.824,00	496.824,00
79 Transf. capital. Recerca	--	--	2.938,00	2.938,00	2.938,00
Cap.7 Transferències de capital	--	--	504.449,56	504.449,56	504.382,50
91 Amortització préstecs i bestretes	--	--	2.745.228,94	2.745.228,94	2.619.162,43
Cap 9 Variació passius financers	--	--	2.745.228,94	2.745.228,94	2.619.162,43
TOTAL	11.033.191,85	11.205.867,49	95.999.973,61	118.239.032,95	108.353.003,18

Quadre 3.3. Projectes d'inversió

<i>Projecte</i>	<i>Exerc. inicial</i>	<i>Exerc. final</i>	<i>Inv. realitzades a l'1 gener 2013</i>	<i>Inv. realitzades en l'exercici 2013</i>	<i>cost total a 31 des 2013</i>	<i>Anualitats pendents 2014</i>
<u>Actuacions incloses PIU</u>						
Grans Manteniments	2007	-	13.316.863,11	761.788,78	14.078.651,89	326.851,84
Palau de les Heures	2007	2008	83.574,83	-	83.574,83	3.773,90
Claustre Lletres. Ed. Central	2002	2009	2.431.088,03	-	2.431.088,03	759,96
Facultat de Medicina. SCT-Estabulari	2005	2008	3.239.658,57	451,24	3.240.109,81	55.207,04
Treball Social	2006	2008	934.963,47	-	934.963,47	346,08
Relacions Laborals	2012	2014		1.057.444,53	1.057.444,53	65.011,97
Adaptació TIC's	2005	-	12.520.641,87	851.750,07	13.372.391,94	314.246,19
E-Administració	2009	-	377.499,16	354.624,17	732.123,33	682.750,12
Facultat de Biologia. Biblioteca	2006	2008	4.483.886,10	1.228,15	4.485.114,25	13.137,52
Facultat de Belles Arts. Ed. Nou	2007	2014	1.659.519,55	840.925,90	2.500.445,45	76.376,99
Facultat de Farmàcia. Ed. Nou	2007	2014	3.261.568,86	-	3.261.568,86	761.370,65
Fons Bibliogràfic	2011	-	903.441,01	1.418.353,54	2.321.794,55	0,74
Edifici @22 (antiga Fàbrica Canela)	2006	2025	7.393.601,68	990.358,32	8.383.960,00	990.358,32
CICRIT-CLUSTER	2007	2014	7.127.003,49	540.900,18	7.667.903,67	1.723.188,15
Facultat de Dret	2007	2014	1.854.543,05	32.386,28	1.886.929,33	199.861,43
Bellvitge. Aulari	2007	2014	3.121.559,93	4.216.990,38	7.338.550,31	744.639,96
<u>Altres actuacions</u>						
Facultat de Medicina. Paranimf	2010	2011	2.936.491,95	515.132,60	3.451.624,55	51,39
Facultat de Medicina. Instal·lacions IJC	2013	2014		211.764,17	211.764,17	88.235,83
Campus Alimentació Torribera	2006	2014	10.852.494,69	85.905,05	10.938.399,74	433.092,72
Campus Vall d'Hebron	2011	2014	75.793,37	-	75.793,37	75,76
Ed. Gran Via, 582	2012	2014	308.987,75	535.291,95	844.279,70	27.477,16
Ed. Còrsega 409	2013	2014		68.472,02	68.472,02	3.512,40
CEI 10. BKC10	2011	2012	181.303,02	23.019,04	204.322,06	9.978.261,14
CEI 10. HUB10	2011	2012	718.163,89	523.057,44	1.241.221,33	8.561.954,67
CEI 11. BKC11	2011	2013	194.269,39	276.946,38	471.215,77	288.506,38
CEI 11. HUB11	2011	2013	11.417,04	236.695,77	248.112,81	461.623,19
TOTAL	-	-	77.988.333,81	13.543.485,96	91.531.819,77	25.800.671,50

Vegeu les notes a la Memòria

Quadre 3.4. Transferències i subvencions concedides

<i>Descripció</i>	<i>Import concedit</i>	<i>import pagat</i>
Transferències a organismes i institucions d'àmbit nacional	1.024.687,77	839.343,95
Ajuntament de Barcelona	48.580,04	48.580,04
Col·legi Oficial Enginyers Industrials Catalunya	200.000,00	200.000,00
Consorci Biblioteques Universitàries de Catalunya	142.476,95	88.966,95
Diputació de Barcelona	584.045,30	452.211,48
Sindicats	7.524,00	7.524,00
Universitat Autònoma de Barcelona	7.844,05	7.844,05
Universitat Politècnica Catalunya	17.617,74	17.617,74
Universitat Pompeu Fabra	16.599,69	16.599,69
Universitat Rovira I Virgili		
Transferències a entitats Grup UB	2.320.184,02	1.743.612,16
Fundació Bosch i Gimpera	1.858.984,97	1.611.841,24
Fundació Parc Científic de Barcelona	33.806,93	33.806,93
Fundació Solidaritat UB	62.963,99	62.963,99
Fundació IL3 UB	364.428,13	35.000,00
Beques i ajuts	7.784.536,40	7.713.582,99
Ajut al personal, ajut matrícules i borses de viatge	6.713.516,27	6.713.516,27
Activitats culturals	3.039,20	2.739,20
Cicle de música. Corals	1.700,00	1.700,00
Teatre i poesia	1.339,20	1.039,20
Estudiants	741,00	741,00
Subvencions CAE i associacions estudiants	741,00	741,00
Altres		
TOTAL	17.846.704,66	17.013.535,57

Vegeu notes a la memòria

Quadre 3.5. Deutors no pressupostaris i anticips caixa fixa pendent reposició

<i>Concepte</i>	<i>Descripció</i>	<i>Pendent a 31 des 2013</i>
<i>Bestretes de nòmina al personal</i>		198.600,43
<i>Bestretes a proveïdors</i>		125.105,85
	Anuncis BOE/DOGC	4.714,75
	Dipòsits judicials	25.203,10
	Viatges - Diners Club	8.454,36
	Devolucions Ministeri Economia i Comp.	81.573,94
	Prosegur España SL	3.448,50
	Proveïdors variis	1.711,20
<i>Despeses a justificar</i>		108.477,99
	Congressos, viatges i estades	6.724,58
	Premi concurs fotogràfic	2.380,00
	Provisions litigis	3.630,00
	Sentències	28.333,37
	Sortida recollida mostres	3.848,28
	Taxes Ajuntament Barcelona	42.000,00
	Tribunals concursos	8.810,26
	VISA	6.000,00
	Programa PIE-BKC	5.040,00
	Altres	1.711,50
<i>Funcionament</i>		391,96
<i>Garanties</i>		75.550,20
	Concessionaria fotocòpies	3.485,87
	Fiança lloguer	10.540,70
	Guies de conversa	1.420,00
	Jutjats - processos en curs	16.348,08
	Lliga de Bàsquet	19.833,40
	Quadern ATA	23.225,00
	Altres	697,15
<i>Deutors variis</i>		1.293.584,37
	Entitats Grup deutors IVA REGE	215.808,29
	HP Deutora per IVA 2013 i altres conceptes	71.512,53
	Deutors per factures emeses - IVA	1.006.263,55
TOTAL		1.801.710,80

Vegeu notes a la memòria

Quadre 3.6. Obligacions de pressupostos tancats

<i>Classificació econòmica</i>	<i>Obligacions pendents pagament a 31 des. 2012</i>	<i>Anul·lacions</i>	<i>Total obligacions</i>	<i>Pagaments realitzats</i>	<i>Obligacions pendents pagaments a 31 des. 2013</i>
Cap. 1 Despeses de personal	8.636.948,54		8.636.948,54	8.360.313,25	276.635,29
Cap. 2 Compra de béns i serveis	9.332.280,40		9.332.280,40	9.324.418,67	7.861,73
Cap. 3 Interessos	42.990,73		42.990,73	42.990,73	0,00
Cap. 4 Transferències corrents	646.144,86		646.144,86	646.144,86	0,00
Cap. 6 Inversions reals	8.573.761,95		8.573.761,95	8.572.443,27	1.318,68
TOTAL	27.232.126,48	0,00	27.232.126,48	26.946.310,78	285.815,70

Vegeu les notes a la Memòria

cel

Quadre 3.7. Compromisos de despeses amb càrrec a pressupostos d'exercicis posteriors

<i>Classificació econòmica</i>	<i>Explicació</i>	<i>2014</i>	<i>2015</i>	<i>2015</i>	<i>següents</i>
134 Beques contracte laboral	Ajuts APIF	1.527.319,64	1.651.516,40	1.153.060,96	282.015,24
160 Quotes socials	Quotes becaris col·laboració	73.073,42	1.319,36		
202 Lloguers de locals	Conveni Torre Barò	12.100,00	12.100,00	12.100,00	205.700,00
203 Lloguers	Renting equips informàtics	415.546,56	194.386,56	45.473,71	17.123,28
	Vehicles	120.395,00	144.474,00	144.474,00	168.553,00
210 Conserv. terrenys	Servei de jardineria	425.690,61	425.690,61	425.690,61	425.690,61
212 Contractes manteniments	Manteniments edificis	3.814.118,95	3.814.118,95	3.814.118,95	4.170.444,96
216 Manteniment informàtic	Manteniment informàtic	868.700,98	114.860,09	25.410,00	
217 Mant. aparells recerca	Mant. aparells recerca	309.975,47			
222 Comunicació	Mant. xarxa infor. i telefònica	123.662,00			
	Servei de telecomunicacions	813.138,60	338.807,75		
	Carteria	145.903,44			
223 Transports	Servei transport CRAI	14.000,00			
226 Prestació serveis	Auditoria financera	49.949,40			
	Desenvolupament estatutari	28.233,33			
	Defensa jurídica externa	54.450			
227 Treballs d'altres empreses	Vigilància i seguretat	1.266.984,93			
	Servei de neteja i desinfecció	5.105.869,96	5.105.869,96	5.105.869,96	9.360.761,59
	Emissió títols acadèmics	432.224,00			
	Servei asses. en comunicació	54.450,00			
	Infraestr. xarxa i mant. web i intranet	26.715,91			
	Analítiques Serveis Mèdics	6.500,00			
462 Transf. a Diputacions	Palau Heures conveni DIBA	114.097,00	114.097,00	114.092,32	
	Llars Mundent conveni DIBA	84.141,69	84.141,69	84.114,69	168.310,46
482 Beques	Beques col·laboració	1.096.949,23	31.993,74		
	Ajuts APIF i ADR	1.355.191,78	1.541.511,88	513.507,16	
	BKUB-ajut matrícula	300.000,00			
611 Construccions/Instal·lac.	Torribera conveni DIBA				80.000.000,00
661 Fons bibliogràfic	Subscripcions periòdiques	925.315,77	925.315,77		
660 Equipament	Maquinaria Sala Fitness	47.495,00			
	Cambra Hipobàrica	27.053,49	4.620,50	4.620,50	32.015,47
911 Amortitzac. préstecs	Préstec subvencionat	28.636,00	7.595,00	7.595,00	60.377,00
TOTAL		19.667.882,16	14.512.419,26	11.450.127,86	94.890.991,61

Vegeu les notes a la Memòria

Quadre 4.1. Transferències rebudes

<i>Transferències corrents</i>		
<i>Descripció</i>	<i>Drets liquidats</i>	<i>Drets pendents recaptar</i>
Subvencions recerc estat	1.321.710,62	3.696,00
Altres subvencions de l'estat	9.287.188,74	6.609.849,07
Transferències Grup UB	1.795.681,33	1.568.009,68
Transferències Ajuntament de Barcelona	54.592,96	-
Transferències Diputació i Cabildos	63.000,00	-
Transferències i subvencions Generalitat	199.977.304,25	2.874.556,26
Transferències entitats vinculades GC	631.708,87	64.084,67
Transferències altres entitats autonòmiques	122.037,59	56.057,16
Transferències d'empreses privades	218.234,00	-
Transferències famílies e institucions SFL	100.826,93	9.000,00
Transferències univesrsitats	74.005,88	-
Transferències de la UE	2.908.427,52	1.180,00
Altres transferències exteriors	393.176,88	5.000,00
TOTAL	216.947.895,57	11.191.432,84

<i>Transferències de capital</i>		
<i>Descripció</i>	<i>Drets liquidats</i>	<i>Drets pendents recaptar</i>
Subvencions estat per a projectes de Recerca	9.465.571,39	2.164.940,04
Transferències de Ministeris. Altres	1.023.196,52	402.391,76
Transferències Capital. Grup UB	76.998,32	-
Transferències Ajuntament de Barcelona	120.000,00	60.000,00
Altres corporacions locals	33.947,18	-
Transferències per a inversions	4.451.911,61	4.451.911,61
Subvencions recerca Generalitat	1.899.659,98	1.470.435,22
Transferències entitats vinculades GC	1.696.652,94	235.370,68
Empreses privades	159.795,40	68.214,10
Transferències famílies i institucions SFL	1.006.516,07	182.939,35
Transferències Universitats	73.440,98	3.496,00
Transferències de la UE	104.621,06	30.000,00
Altres transferències exteriors	418.985,12	100.292,93
Subvencions FEDER	516.224,35	-
TOTAL	21.047.520,92	9.169.991,69



Quadre 4.2. Devolucions d'ingressos

<i>Classificació econòmica</i>		<i>Pendents pagament 31 des. 2012</i>	<i>Reconeg. en l'exercici 2013</i>	<i>Pagades en l'exercici 2013</i>	<i>Pendents Pagament 31 des. 2013</i>
31	Taxes per prestació de serveis		5.850.064,09	5.850.064,09	-
39	Altres ingressos		10.545,97	10.545,97	
Cap. 3	Taxes i altres ingressos	-	5.860.610,06	5.860.610,06	-
TOTAL		-	5.860.610,06	5.860.610,06	-

Quadre 4.3. Drets a cobrar de pressupostos tancats

<i>Classificació econòmica</i>		<i>Pendents cobrament 31 des. 2012</i>	<i>Recaptacions</i>	<i>Drets anul·lats en l'exercici</i>	<i>Pendents cobrament 31 des. 2013</i>
30	Venda de béns	238.125,34	167.750,24	11.187,52	59.187,58
31	Taxes per prestació de serveis	13.076.077,25	5.611.290,76	1.342.208,87	6.122.577,62
39	Altres ingressos	421.948,28	250.429,54	26.772,75	144.745,99
Cap. 3	Taxes i altres ingressos	13.736.150,87	6.029.470,54	1.380.169,14	6.326.511,19
40	Transf. de l'Adm. de l'Estat	7.708.554,30	7.013.936,79	25.800,00	668.817,51
43	Transf. Grup UB	1.191.734,46	1.191.734,46		-
46	Transf. d'ens territorials	43.498.228,32	5.478.474,21	153.765,10	37.865.989,01
47	Transf. d'empreses privades	1.100,00			1.100,00
48	Transf. ens s. ànim lucre	10.000,00	10.000,00		-
49	Transf. exterior	10.000,00	10.000,00		-
Cap. 4	Transferències corrents	52.419.617,08	13.704.145,46	179.565,10	38.535.906,52
52	Interessos	88.008,65	29.179,72	58.828,93	-
53	Beneficis entitats del Grup	2.816.430,44	1.016.073,69		1.800.356,75
54	Rendes de béns immobles	303.846,00	130.613,43	71.548,47	101.684,10
55	Concessions i aprof. esp.	410.645,45	85.514,28	7.119,38	318.011,79
Cap. 5	Ingressos patrimonials	3.618.930,54	1.261.381,12	137.496,78	2.220.052,64
70	Transf. de l' Adm. estat	1.205.965,21	985.777,25	44.616,82	175.571,14
76	Transf. d'ens territorials	17.682.569,55	6.097.313,68	15.719,54	11.569.536,33
77	Transf. empreses privades	794.037,47	314.935,62	94.897,39	384.204,46
78	Transf. ens s. ànim lucre	525.711,12	330.915,99	9.003,54	185.791,59
79	Transf. de l'exterior	180.366,00	159.751,12		20.614,88
Cap. 7	Transferències de capital	20.388.649,35	7.888.693,66	164.237,29	12.335.718,40
91	Prèstecs rebuts de l'interior	56.044,52	43.243,20		12.801,32
Cap. 9	Passius financers	56.044,52	43.243,20	-	12.801,32
TOTAL		90.219.392,36	28.926.933,98	1.861.468,31	59.430.990,07

Vegeu notes a la memòria

Quadre 4.4. Creditors no pressupostaris

<i>Concepte</i>	<i>Descripció</i>	<i>Pendent a 31 de desembre de 2013</i>
<i>Fiances dipositades</i>		28.114,81
	Concessions Bars	1.200,00
	Altres concessions i contractes	26.914,81
<i>Administracions públiques</i>		21.674.591,70
	Hisenda pública. IRPF	19.237.045,10
	Seguretat social	1.621.369,36
	Muface - Classes Passivas	816.177,24
<i>Altres</i>		2.222.395,81
	Beques INAPE centres Adscrits	9.135,81
	Assegurança escolar	126.710,13
	Devolució de matrícules	937.687,41
	Cooperatives (Sant Jordi, L'economista)	2.607,09
	Fundació solidaritat	17.925,00
	Creditors varis	37.543,56
	Creditors per IVA	579.951,75
	Centres Adscrits - Beques	510.835,06
TOTAL		23.925.102,32

Quadre 5.1. Immobilitzats

	Valor a 31 des. 12		Variació immobilitzats en l'exercici Altres		Baixes Modificacions	Valor a 31 des. 13		acumulada a 31 des 12	Dotació	Amortització immobilitzats variació		acumulada a 31 des 13	Valor net compt. a 31 des. 13
	Adquisicions	Proc.ex.mit.	Proc.ex.mit.	Donacions		Proc. Ex. Anteriors	Excessos/oplle						
Immobilitzats destinats a fins general	2.273.783,30	-	-	-	-	2.273.783,30	193.430,60	-	45.555,17	-	-	2.38.985,77	2.034.797,53
Immobilitzats immaterials	20.317.791,29	753.989,36	32.254,56	-	-	21.104.035,21	11.827.880,70	-	1.306.727,98	-	-	13.134.608,68	7.969.426,53
Aplicacions informàtiques	5.452.076,80	753.989,36	32.254,56	-	-	6.238.320,72	2.458.661,02	-	760.281,76	-	-	3.218.942,78	3.019.377,94
Cessions	14.865.714,49	-	-	-	-	14.865.714,49	9.369.219,68	-	546.446,22	-	-	9.915.665,90	4.950.048,59
Immobilitzats material	768.433.592,77	18.897.572,22	154.967,76	89.269,76	2.238.018,37	785.337.184,14	447.679.216,35	-	33.661.497,99	24.098,14	16.649.830,77	464.714.981,71	320.622.202,43
Terenys i construccions	428.016.849,89	2.577.600,94	-	-	6.566.894,30	437.161.345,13	168.862.054,40	-	16.457.335,49	-	14.857.056,78	170.462.333,11	266.699.012,02
Instal·lacions tècniques	568.793,30	-	-	-	-	568.793,30	533.613,67	-	-4.000,89	-	-	537.614,56	31.178,74
Equips docents i de gestió	24.431.357,67	308.068,33	1.861,44	5.500,00	30.997,68	24.715.789,76	22.629.133,19	-	560.639,71	348,22	30.997,68	23.159.123,44	1.556.666,32
Instrumental científic i prec.	16.714.938,71	317.454,75	2.680,51	-	43.414,57	16.998.560,13	15.841.584,47	-	493.198,00	464,30	43.236,05	16.293.465,88	704.894,25
Mobiliari	37.932.526,32	912.002,20	3.238,90	-	32.278,34	38.812.700,92	32.710.052,10	-	1.255.307,63	383,62	31.265,88	33.934.415,25	4.878.285,67
Equips per processos inform.	33.819.948,11	1.031.907,30	53.408,95	8.136,05	202.373,55	34.712.355,49	31.674.486,37	-	875.019,04	16.200,51	201.738,00	32.363.886,68	2.348.468,81
Elements de transport	249.682,47	-	-	-	13.200,00	236.482,47	231.502,56	-	9.128,32	-	13.200,00	227.430,88	9.051,59
Immobilitzats per a recerca	117.987.543,39	4.934.054,26	93.777,96	75.633,71	923.999,17	122.161.766,93	95.469.899,64	-	8.041.760,89	6.701,49	904.563,51	102.612.486,81	19.549.280,12
Immob. col·legis Majors (VNC)	2.241.434,75	719.448,68	-	-	104.104,53	2.960.883,43	-	-	463.970,43	-	103.802,44	-	2.960.883,43
Altres immobilitzats material	88.858.637,77	3.470.166,93	-	-	-	92.224.700,17	79.726.889,95	-	5.501.137,59	-	-	85.124.225,10	7.100.475,07
En curs	17.611.682,39	4.626.868,85	-	-	887.650,53	14.784.006,41	-	-	-	-	-	-	14.784.006,41
Immobilitzats financer	15.833.100,16	50.000,00	-	-	1.770.923,36	14.112.176,80	5.934.114,32	-	-	-	-	5.934.114,32	8.178.062,48
Inversions a LL.T. Col·legis Majors	2.961.955,17	-	-	-	1.712.845,06	1.249.110,11	-	-	-	-	-	-	1.249.110,11
Accions i Participacions	425.450,17	-	-	-	-	425.450,17	3.500,00	-	-	-	-	3.500,00	421.950,17
Aportacions funcionals	5.930.614,32	-	-	-	-	5.930.614,32	5.930.614,32	-	-	-	-	5.930.614,32	-
Creditis concedits a LL.T.	1.000.000,00	50.000,00	-	-	58.078,30	991.921,70	-	-	-	-	-	-	901.921,70
Creditis a LL.T. alienació immob.	5.515.080,50	-	-	-	-	5.515.080,50	-	-	-	-	-	-	5.515.080,50
TOTAL	806.858.067,52	19.701.561,58	187.222,32	89.269,76	4.008.941,73	822.827.179,45	465.634.641,97	-	35.013.781,14	16.649.830,77	483.993.349,39	338.804.488,97	

Figura 5.1. Immobilitzats

Quadre 5.2. Béns immobles i drets sobre la propietat de la UB

Descripció	Qualificació jurídica	Valor de béns i drets 31 des 2013	Amortitz. acumulada 31 des 2013	Valor net comptable a 31 des 2013
Patrimoni cedit		2.167.449,97	0,00	2.167.449,97
Patrimoni destinat a l'ús general		2.273.783,30	238.985,77	2.034.797,53
Drets reals de propietat		14.865.714,49	9.915.665,90	4.950.048,59
Terreny Vall d'Hebron. Dret ús	Domini Públic	10.209.098,37	8.335.472,60	1.873.625,77
Pavelló Rosa	Domini Públic	180.303,63	151.455,09	28.848,54
Pavelló govern Bellvitge		1.637.241,12	1.212.241,18	424.999,94
Dret real superfície Campus Sud Pedralbes		426.424,63	0,00	426.424,63
Pavelló de la República		150,25	120,20	30,05
Dret real superfície Edif. Caparrós		937.496,49	154.271,58	783.224,91
Dret real Edif. Marina (Torribera)		1.475.000,00	62.105,25	1.412.894,75
Terrenys		34.869.022,16	0,00	34.869.022,16
Construccions		402.292.322,97	170.462.333,11	231.829.989,86
Centre ciutat				
Edifici Central	Domini Públic	18.655.269,69	7.031.261,05	11.624.008,64
Aulari Josep Carner (Aribau)	Domini Públic	7.505.318,86	2.774.296,38	4.731.022,48
Balmes 21	Patrimonial	162.511,91	62.858,01	99.653,90
Facultat Medicina	Domini Públic	31.525.348,08	6.957.821,26	24.567.526,82
Facultat Filosofia, Geografia i Ha	Domini Públic	48.099.943,50	6.670.035,44	41.429.908,06
Pedralbes nord				
Esc. Empresarials	Domini Públic	7.801.405,80	4.356.128,11	3.445.277,69
Fac. Econòmiques	Domini Públic	20.188.688,91	8.639.952,45	11.548.736,46
Fac. Dret	Domini Públic	13.892.825,89	6.188.046,56	7.704.779,33
Pedralbes sud				
Fac. Belles Arts i Annexos	Domini Públic	7.369.090,25	5.862.996,13	1.506.094,12
Menjadors Universitaris	Domini Públic	1.754.151,76	561.289,98	1.192.861,78
Aulari Florensà	Domini Públic	3.373.480,49	1.480.585,92	1.892.894,57
Serveis Científicotècnics	Domini Públic	3.467.184,25	1.708.595,44	1.758.588,81
Complex Cúpules - Baldiri Reixac	Domini Públic	9.392.215,70	6.306.928,14	3.085.287,56
Fac. Física i Química	Domini Públic	50.363.592,02	21.966.781,13	28.396.810,89
Fac. Biologia i annexos	Domini Públic	37.311.559,71	13.083.739,30	24.227.820,41
Biblioteca Biologia	Domini Públic	1.374.834,26	196.404,89	1.178.429,37
Fac. Geologia	Domini Públic	1.697.463,38	588.282,69	1.109.180,69
Fac. Farmàcia i annex	Domini Públic	20.749.391,85	11.369.682,32	9.379.709,53
Pavelló Rosa	Domini Públic	915.960,07	607.701,08	308.258,99
Bellvitge				
Clinica Odontològica	Domini Públic	137.833,41	81.607,88	56.225,53
Pavelló de govern	Domini Públic	8.413.812,27	5.280.713,71	3.133.098,56
Estabulari	Domini Públic	2.936.107,54	1.208.644,30	1.727.463,24
Aulari	Domini Públic	8.209.176,85	3.449.113,12	4.760.063,73
Vall d'Hebron				
Edifici Llevant	Domini Públic	19.867.482,23	15.488.344,82	4.379.137,41
Edifici Ponent	Domini Públic	15.648.223,66	12.284.446,52	3.363.777,14
Edifici Migdia i aulari	Domini Públic	13.880.948,58	10.239.770,63	3.641.177,95
Edifici Calderes	Domini Públic	1.188.508,11	893.409,00	295.099,11
Edifici Teatre	Domini Públic	424.126,81	245.514,65	178.612,16
Edifici Estabulari	Domini Públic	186.839,86	137.360,27	49.479,59
Altres				
Principal Sants	Domini Públic	4.280.332,24	3.568.143,35	712.188,89
Finca Pedro Pons	Domini Públic	514.900,12	383.576,08	131.324,04
Pavellons S. Joan de Déu	Domini Públic	154.306,15	58.893,62	95.412,53
Centre d'Alta Muntanya Viella	Domini Públic	377.000,40	154.274,95	222.725,45
Pavelló de la República		745.308,62	398.901,95	346.406,67
Instal·lacions esportives	Domini Públic	9.149.478,70	3.710.744,36	5.438.734,34
Col·legi Major Sant Jordi		12.044.428,07	1.685.410,30	10.359.017,77
Col. Major Ntra. Sra Montserrat - R.Penyafort		6.383.552,62	4.049.421,35	2.334.131,27
Antiga Fàbrica Canela - 22@		4.224.011,36	661.711,82	3.562.299,54
Campus Torribera. Edifici La masia		7.892.735,01	68.339,43	7.824.395,58
Pavellons Gaudí		32.973,98	604,52	32.369,46
TOTAL (*)	-	456.468.292,89	180.616.984,78	275.851.308,10

(*) Exclòs patrimoni cedit i edificis en curs
Vegeu les notes a la Memòria

Quadre 5.2.1. Terrenys

<i>Descripció</i>	<i>Valor</i>
<i>Terrenys edificats</i>	
Rectorat, Gerència, Serveis Generals	5.640.498,61
Zona universitària Pedralbes-Nord	
Facultat de Dret	829.396,70
Facultats d'Econòmiques i Empresarials	1.637.757,98
Zona universitària Pedralbes-Sud	
Facultat de Biologia	2.485.245,15
Facultat de Farmàcia	592.297,43
Facultat de Química i Física	793.335,98
Facultat de Belles Arts i Menjadors universitaris	532.496,72
Facultat de Geografia i Història, Filosofia, Ciències de l'Educació, Psicologia, EU d'EGB i ampliació Facultat de Belles Arts i públic.	1.603.362,06
Zona esportiva Pedralbes (SEFDUB)	4.353.746,49
Facultat de Medicina i Hospital Clínic	1.564.999,46
Finca Pedro Pons	659.911,29
Col·legi Major Ntra Sra. de Montserrat - Raimon de Penyafort	422.030,70
Can Ràbia	3.621.000,00
Antiga Fàbrica Canela	10.132.643,08
<i>TOTAL terrenys edificats</i>	<i>34.868.721,65</i>
<i>Terrenys no edificats</i>	
Institut d'investigació d'alta muntanya	300,51
<i>TOTAL terrenys no edificats</i>	<i>300,51</i>
<i>TOTAL</i>	<i>34.869.022,16</i>

Vegeu les notes a la Memòria

Quadre 5.2.2. Patrimoni lliurat en cessió

<i>Descripció</i>	<i>Valor del solar</i>	<i>Valor de l'edifici</i>	<i>Total</i>
CSIC	402.618,01	-	402.618,01
Centro de Investigación y Desarrollo	356.941,09	-	356.941,09
Institut Jaume Almerà	45.676,92	-	45.676,92
Hospital Clínic	98.001,02	-	98.001,02
IDIBAPS -Facultat de Medicina (1.674 m²)		1.658.732,17	1.658.732,17
Institut D'Infància i Món Urbà (108,20 m²)		8.098,77	8.098,77
TOTAL	500.619,03	1.666.830,94	2.167.449,97

Vegeu les notes a la Memòria



Quadre 5.3. Immobilitzat en curs

<i>Projecte</i>	<i>Import a 31 des. 2012</i>	<i>Altes en curs realitzades en l'exercici 2013</i>	<i>Import traspas. immobilitzat acabat</i>	<i>Import trasp. a despeses exercici anterior</i>	<i>Import a 31 des. 2013</i>
Dret	294.039,42	-	-	-	294.039,42
Farmacia	3.261.568,85	-	-	-	3.261.568,85
Belles Arts	1.651.568,40	728.151,83	-	-	2.379.720,23
Residència S. Esports	172.085,45	-	-	-	172.085,45
Medicina - Paraninf	2.900.103,46	496.098,36	3.396.201,82	-	-
Bellvitge	2.778.830,47	3.637.684,39	-	-	6.416.514,86
Torribera	4.056.469,12	56.997,23	3.723.788,07	-	389.678,28
Infraestructures científiques	1.609.366,69	-	-	-	1.609.366,69
Altres	887.650,53	261.032,63	887.650,53	-	261.032,63
TOTAL	17.611.682,39	5.179.964,44	8.007.640,42	-	14.784.006,41

Vegeu les notes a la Memòria

Quadre 6.3. Deutes a llarg termini

<i>Passius financers</i>							
<i>Característiques deute</i>	<i>Data de formalització</i>	<i>Data de venciment</i>	<i>Tipus d'interès</i>	<i>Import total</i>	<i>Import amortitzat</i>	<i>Deute viu a llarg</i>	<i>Deute viu a curt</i>
Convocatòria Ajuts a Parcs 2001	28.12.01	05.12.16		405.683,17	304.262,37	67.613,87	33.806,93
Convocatòria Ajuts a Parcs 2002	10.10.02	10.10.17		816.144,00	544.096,00	204.036,00	68.012,00
Convocatòria Ajuts a Parcs 2003	23.10.03	29.10.18		1.288.098,70	751.390,92	429.366,22	107.341,56
Convocatòria Ajuts a Parcs 2005	29.12.05	15.11.20		1.678.520,40	580.371,69	959.585,33	138.563,38
Convocatòria Ajuts a Parcs 2006	02.01.07	04.10.21		2.746.975,00	915.658,32	1.602.402,10	228.914,58
Convocatòria Ajuts a Parcs 2007	18.12.07	15.09.23		1.264.884,14	243.226,17	916.250,96	105.407,01
Convocatòria Ajuts a Parcs 2007 (bestreta Ministeri)	26.05.09	15.09.15		906.884,37	-	906.884,37	-
Convocatòria Ajuts a Parcs 2008	28.07.09	31.12.23		2.611.310,00	435.218,34	1.958.482,49	217.609,17
Convocatòria Ajuts a Parcs 2009	30.12.09	31.10.24		1.226.006,44	17.420,50	1.104.861,40	103.724,54
Convocatòria Ajuts a Parcs 2009 (bestreta Ministeri)	30.12.09	31.10.14		1.226.006,44	472.121,47	345.216,15	408.668,82
UNBA 2006	08.08.07	02.02.18		1.072.141,00	536.070,50	428.856,40	107.214,10
UNBA 2008	21.09.09	31.10.19		940.110,00	376.671,00	469.271,25	94.167,75
UNBA 2008 (bestreta Ministeri)	21.09.09	23.12.15		940.110,00	-	940.110,00	-
UNBA 2010 (bestreta Ministeri)	15.12.11	31.12.16		1.658.849,09	-	1.658.849,09	-
Cens Enfitèutic	23.12.05	29.12.25		19.807.166,40	7.922.866,56	10.893.941,52	990.358,32
Projectes recerca conv. 2004 (bestretes Ministeri)				6.213.683,25	6.213.683,25	-	-
Projectes recerca conv. 2008 (bestretes Ministeri)		31.12.19		3.757.133,07	-	3.757.133,07	-
Projectes recerca conv. 2009 (bestreta Ministeri)		31.12.19		5.519.239,97	-	5.519.239,97	-
Projectes recerca conv. 2012 (bestreta Ministeri)		31.12.19		1.509.319,25	-	1.509.319,25	-
ICTS 2009 (bestreta Ministeri)	21.12.09	01.01.16		290.000,00	-	290.000,00	-
INNOCAMPUS 2010 HUBc	14.12.10	31.10.25	1,17%	10.355.122,72	-	9.546.326,14	808.796,58
INNOCAMPUS 2010 BKC	22.02.11	31.10.25	1,17%	10.290.092,55	-	9.486.375,20	803.717,35
INNOCAMPUS 2010 BKC (bestreta Ministeri)	22.02.11	31.10.13		62.800,00	62.800,00	-	-
INNPACTO 2010 (bestreta Ministeri)	15.12.10	31.10.15		139.857,97	43.206,64	12.801,31	83.850,02
INNPACTO 2011 (bestreta Ministeri)	07.05.12	01.02.16		136.186,40	-	96.286,40	39.900,00
INNPACTO 2012 (bestreta Ministeri)		01.02.16		149.300,00	-	149.300,00	-
Total crèdits				77.011.624,32	19.419.063,73	53.252.508,48	4.340.052,11

Vegeu notes a la memòria

Quadre 7.1. Drets pendents de recaptar el 31 de desembre de 2013

PRESSUPOST 2013

Distribució per capítols

Capítol 3 (taxes i altres ingressos)	8.187.048,75
Capítol 4 (transferències corrents)	11.191.432,84
Capítol 5 (ingressos patrimonials)	1.906.426,73
Capítol 7 (transferències de capital)	9.169.991,69
Capítol 9 (passius financers)	33.875,00
TOTAL	30.488.775,01

Detall dels drets pendents de cobrament del pressupost 2013 a 31 de desembre de 2013 agrupats per tipus de deutor, quan representin un crèdit per a la Universitat de Barcelona superior a 18.000 euros.

ENTITAT

Altres administracions públiques	746.179,24
INSTITUTO DE SALUD CARLOS III	276.260,00
AJUNTAMENT DE BARCELONA	105.931,45
INST.INVEST.BIOMEDIQUES A.PI SUNYER (IDIBAPS)	85.974,65
CONSEJO SUPERIOR INVEST.CIENTIFICAS	63.900,38
UNIVERSITAT POLITECNICA CATALUNYA	37.118,10
FUNDACION BIODIVERSIDAD	35.551,76
GOBIERNO DE NAVARRA	35.165,00
UNIVERSITAT DE VALENCIA	30.905,74
UNIVERSITAT AUTONOMA DE BARCELONA	28.202,44
XUNTA DE GALICIA	24.738,31
COL·LEGI OFICIAL DE METGES DE BARCELONA	22.431,41
Deutors Estrangers sense VAT	105.498,95
UNIVERSITY OF SASKATCHEWAN	56.292,93
BETH ISRAEL DEACONESS	49.206,02
Deutors Grup UB	4.403.843,79
FUNDACIÓ BOSCH I GIMPERA	1.667.208,51
FUNDACIO IL3 UB	1.059.354,95
COL·LEGI MAJOR SANT JORDI	638.611,40
COL·LEGI MAJOR RAIMON PENYAFORT	632.672,88
FUNDACIO PARC CIENTIFIC BARCELONA	384.131,93
FUNDACIO JOSEP FINESTRES	21.864,12
Deutors nacionals	2.467.134,60
CAIXA D'ESTALVIS PENSIONS	500.000,00
FUND. PRIV. INSTIT. RECERCA BIOMEDICA	278.012,86
HOSPITAL CLINIC DE BARCELONA	259.002,35
FUNDACIO LA MARATO DE TV3	131.703,00
FUNDACIO INSTITUT RECERCA JOSEP CARRERAS	114.400,71
ICREA INST.CAT.RECER.ESTUD.AVANÇATS	95.000,00
ORYZON GENOMICS SA	93.189,90
MORALES QUINTANA XABIER	88.264,46
FUND.CLINIC RECERCA BIOMEDICA	76.964,89
FUND. PRIV. INST .INV. BIOMED. BELLVITGE (IDIBELL)	76.038,37

FECYT-FUND.ESP.CIENCIA Y TECNOLOGIA	70.580,00
ACUP -ASOC.CAT.UNIV.PUBLICUES	69.168,64
AEROENGINEERING SL	67.750,00
INSTITUT D'ESTUDIS CATALANS	65.692,52
F. I. DE BIOENGINYERIA DE CATALUNYA	61.789,12
AB THERAPEUTICS,SL	52.550,00
FUND. PRIV. CENTRE REGULACIO GENOMICA	40.070,67
ESTEVE QUIMICA SA	35.830,60
IGEN BIOTECH SL	34.800,00
FRANCISCO ALBERO SA	32.537,50
CEMEX ESPAÑA, S.A.	30.000,00
SANDOZ INDUSTRIAL PRODUCTS SA	29.941,52
SUMINIST. GRALS .OFICIN. REY CENTER SL	31.044,05
ENDOR NANOTECHNOLOGIES	26.436,68
FI-REX 21, S.L.	24.517,67
ENDESA SA	21.881,00
FUND .INST .REC .ENERG. CAT.	21.600,11
URQUIMA SA	19.373,13
INTERQUIM SA	18.994,85

Generalitat de Catalunya	10.810.444,37
---------------------------------	----------------------

GENERALITAT DE CATALUNYA	8.719.881,71
GC-AGAUR AG.GEST.AJUTS UNIV.RECERCA	1.774.945,24
CONSORCI SANITARI INTEGRAL	112.273,72
GC-INSTITUT CATALA DE LA SALUT	105.252,53
AGENCIA CATALANA DE L'AIGUA	50.900,00
INSTITUT CATALA DE LES DONES	29.084,67
INSTITUT CATALA D'ONCOLOGIA	18.106,50

Ministeri	8.564.260,11
------------------	---------------------

MINISTERIO ECONO COMPETIT CAJA PAGA	6.031.936,89
MINISTERIO EDUCACION CULTURA Y DEPORTE	2.532.323,22

Resum

Total de deutors amb un import superior a 18.000 euros.	27.097.361,06
Altres deutors amb un import inferior a 18.000 euros	974.208,35
Altres deutors matrícula UB	2.417.205,60
Total de drets pendents de recaptar a 31 de desembre de 2013	30.488.775,01

PRESSUPOSTOS TANCATS

Distribució per capítols

Capítol 3 (taxes i altres ingressos)	6.326.511,19
Capítol 4 (transferències corrents)	38.535.906,52
Capítol 5 (ingressos patrimonials)	2.220.052,64
Capítol 7 (transferències de capital)	12.335.718,40
Capítol 9 (passius financers)	12.801,32
TOTAL	59.430.990,07

Quadre 7.2. Obligacions pendents de pagament a 31 de desembre de 2013

PRESSUPOST 2013

Distribució per capítols

Capítol 1 Despeses Personal	8.117.747,25
Capítol 2 Compra de béns i serveis corrents	8.549.640,07
Capítol 3 Interessos	7.511,14
Capítol 4 Transferències corrents	779.736,84
Capítol 6 Inversions reals	4.950.684,06
Capítol 7 Transferències de capital	53.510,00
TOTAL	22.458.829,36

Detall de les obligacions pendents de pagament del pressupost 2013 a 31 de desembre de 2013 agrupades per tipus de proveïdor o creditor, quan suposin un deute per la Universitat de Barcelona superior a 18.000 euros.

ENTITAT/PROVEÏDOR	IMPORT
Administracions Públiques	8.550.641,62
TRESORERIA TERRITORIAL DE LA SEGURETAT SOCIAL	8.040.116,52
DIPUTACIO DE BARCELONA	363.538,13
CENTRE DE RECERCA EN AGRIGENOMICA	93.476,97
CONSORCI DE SERVEIS UNIVERSITARIS DE CATALUNYA (CSUC)	53.510,00
Altres Creditors Nacionals	395.952,88
EBSO SUBS. SERV. ESPAÑA SLU	293.006,35
SERUNION SA	32.640,27
FEI EUROPE BV SUC. EN ESPAÑA	24.670,17
FNAC ESPAÑA SA	24.001,08
HG SERVEIS DE COACH.I LIDER.PERS.SL	21.635,01
Proveïdors Comunitaris amb VAT	23.760,77
MACMILLAN NATURE PUBLISHING GROUP	23.760,77
Entitats del Grup UB	2.014.636,15
FUNDACIO BOSCH I GIMPERA	839.455,40
FUNDACIO IL3 UB	686.137,22
FUNDACIO PARC CIENTIFIC BARCELONA	432.906,67
FUNDACIO JOSEP FINESTRES	56.136,86
Prov. Nac. Productes / Serveis	7.611.427,47
DALKIA CATALUNYA S A	616.019,02
SECURITAS SEGURIDAD ESPAÑA SA	597.055,61
COFELY ESPAÑA SAU	567.094,70
RENET SL	522.783,59
INSTITUTO DE GESTIÓN SANITARIA S.A.	410.630,03
BURDINOLA	279.175,40
ENDESA ENERGIA SAU	205.825,20
SERVICIOS MICROINFORMATICA, SA	195.276,18
AIGÜES DE BCN EMPR.METROPOLITANA G.	165.205,45
UTE TDE-TME XLII	159.990,68
SIGMA ALDRICH QUMICA SL	153.836,83
ACCIONA FACILITY SERVICES S.A.	150.926,00
SUMINIST.GRALS.OFICIN.REY CENTER SL	142.884,10

SOCIEDAD COOP. "OBREROS DE EZCARAY"	137.354,57
LIFE TECHNOLOGIES SA	136.534,31
SOCLESA SOC.CLIMATIZ.Y ELECTRIF.SA	131.342,27
ALVIN NETWORKS SL	115.446,64
EDICIONES GRAFICAS REY SL	114.215,15
AGEFRED SL	114.088,70
DINERS CLUB SPAIN SA	102.562,34
ALGORITMOS PROCESOS Y DISEÑOS SA	91.484,53
SEIDOR SA	89.450,10
TECHNICAL SUPPORT IN NETWORK SL	89.420,06
OSIATIS SA	84.687,11
IZASA DISTRIBUCIONES TECNICAS SA	83.356,21
OFFICE DEPOT SL	78.587,82
NORMALIZACION Y GESTION TECNICA SL	73.829,54
SIGNE SA	73.096,60
CANON ESPAÑA SA OCE ESPAÑA	72.168,17
PISTA CERO SL	67.843,51
GAS NATURAL COMERCIALIZADORA, S.A.	67.718,13
FISHER SCIENTIFIC SL	66.522,64
OMEGA PERIPHERALS SL	59.668,03
VWR INTERNATIONAL EUROLAB SL	59.609,85
AL AIR LIQUIDE ESPAÑA SA	58.076,74
GUASOS SCCL	51.579,14
INTERIO	48.264,87
MOIX SERVEIS I OBRES SL	47.763,95
NEXTRET SL	47.434,41
INFORMATICA EL CORTE INGLES SA	45.375,00
CARBUROS METALICOS SA	45.367,36
TOKIOTA, S.L.	43.003,40
BALDO SERVEIS I OBRES SL	42.890,32
LIBRERIA ESTUDIO SA	42.678,00
NIEMON IMPRESSIONS SL	39.639,68
AUTOMATISMOS JORPE S.A.	39.557,20
ABELLO LINDE SA	37.120,00
SUDELAB SL	33.757,76
AUDIOVISUALES DATA SL	33.560,26
MERCK CHEMICALS AND LIFE SCIENCE, S	32.628,60
BC SISTEMAS DE COMUNICACION	32.502,45
SCHARLAB SL	30.182,30
SG SERVICIOS HOSPITALARIOS SL	29.530,24
CARPINTERIA AGUSTIN NAVARRO SA	28.424,87
PONT REYES INFORMATICA SL	28.117,00
CAST INFO SA	27.209,27
GESTORA DE RESIDUS SANITARIS SL	26.443,90
LEICA MICROSISTEMAS SL	26.407,43
CULTIC. JARDINERIA FLORISTERIA ELIA	26.267,11
PANREAC QUIMICA SLU	25.705,18
TRALLERO AND SCHLEE SL	25.671,84
XEROX RENTING SAU	24.620,93
EL CORTE INGLES SA	24.282,30
BIO-RAD LABORATORIES SA	23.954,18
ITECHGRUP, S.L.	23.664,86
FRANC MOBILIARI D'OFICINA SL	23.474,68
PERKINELMER ESPAÑA SL	22.856,48
DIMENSION DATA COMMUNICATIONS ESPAÑ	22.660,37
KAUSA, INSTAL-LACIONS INTEGRALS	22.496,33
CULTEK SL	22.122,49



ABAST SOLUTIONS SA	21.779,99
LIBNOVA S.L.	21.417,00
AUTOCARS R.FONT SA	20.847,90
ROCHE DIAGNOSTICS SL	20.798,09
TOUS CONSTRUCCIONES SCP	20.335,21
AB SCIEX SPAIN SL	19.901,64
BUFETE ALCANTARA, SL	19.813,75
PROMEGA BIOTECH IBERICA SL	19.617,61
KPMG AUDITORES SL	19.118,00
HARLAN LABORATORIES MODELS SL	18.985,74
OPENTRENDS SOLUCIONS I SISTEMES SL	18.672,18
BRUKER ESPAÑOLA, SA	18.430,50
GRAFICAS MB S.A.	18.305,00
INSTITUTO DE CIENCIAS FORENSES	18.220,00
REDSPORT PROCLUB SOCIEDAD LIMITADA	18.122,50
DTI SOLAR CONTROL SL	18.061,09
IMALCASERVIS SL	18.021,30

Proveïdors Persones Físiques	173.414,74
-------------------------------------	-------------------

GOMEZ AGUSTI FELIX	56.240,54
FERNANDEZ GARCIA ELIAS	36.161,68
SARDÀ VIDAL JOAN	29.975,25
MONTIEL LOPEZ GABRIEL	29.491,29
LLAHI RIBO LAURA	21.545,98

Resum

Total de creditors amb un deute superior a 18.000 euros.	18.769.833,63
Altres creditors amb un deute inferior a 18.000 euros.	3.688.995,73
Total d'obligacions pendents de pagament a 31 de desembre de 2013	22.458.829,36

Quadre 8.1. Despeses Personal

	<i>exercici 2012</i>	<i>exercici 2013</i>	<i>Variació</i>
Personal d'Administració i Serveis	82.800.903,78	81.933.124,29	-1,0%
Personal Docent	161.374.477,05	160.191.396,96	-0,7%
Altres Despeses	22.895.457,31	22.325.250,32	-2,5%
Despesa capítol I	267.070.838,15	264.449.771,57	-1,0%

Personal Docent

<i>Categoria</i>	<i>Professors a 31 des.</i>	<i>Professors t. complet/any</i>	<i>Despesa total</i>
Funcionaris	2.034	1.990,6	112.961.081
Catedràtic d'Universitat	553	539,8	39.055.354
Títular d'Universitat	1.263	1.235,3	63.669.243
Catedràtic d'Escola Universitària	22	21,8	1.236.881
Títular d'Escola Universitària	196	193,9	8.999.603
Laborals i altres	3.026	1.849,8	47.230.316
Catedràtic contractat	1	0,8	23.380,26
Agregat	318	311,0	16.059.336,04
Professor associat estranger	1	1,0	63.441,02
Col·laborador Doctor permanent	37	37,0	1.623.756,95
Col·laborador no Doctor permanent	33	33,0	1.439.794,18
Col·laborador Doctor temporal	3	3,0	107.212,70
Col·laborador no Doctor temporal	20	20,0	575.518,15
Lector	155	155,0	7.820.794,96
Ajudant Doctor	23	11,5	1.030.055,91
Ajudant	8	4,0	326.780,87
Associat	2.164	1.133,1	13.680.704,53
Visitant	15	13,9	379.267,86
Emèrit	243	121,5	4.043.347,02
Prof. Generalitat en comissió de serveis	0	0,0	34.552,25
Prof. GC en comissió de serveis a l'ICE	5	5,0	22.373,52
Total	5.060	3.840,4	160.191.396,96

Personal d'administració i serveis

<i>Categoria</i>	<i>Persones a 31 des.</i>	<i>Persones t.complet/any</i>	<i>Despesa total</i>
PAS Eventual	14	14,0	1.359.636,33
PAS Funcionari	1.023	1.020,3	35.326.846,58
Grup A1	60	60,0	3.546.885,77
Grup A2	175	174,1	7.652.704,61
Grup C1	447	447,0	15.263.089,04
Grup C2	337	335	8.718.206
Agrupacions professionals	4	4,0	145.961,48
PAS laboral	1.318	1.184,8	45.246.641,38
Grup I	344	314,3	15.113.854,53
Grup II	229	202,4	8.385.354,08
Grup III	520	453,1	15.326.555,95
Grup IV	225	215,1	6.420.876,83
Total	2.355	2.219,1	81.933.124,29

Altres despeses

<i>Altres</i>	<i>Persones a 31 des.</i>	<i>Persones t.complet/any</i>	<i>Despesa total</i>
Becaris propis UB			
Investigador postdoctoral de la Universitat	38	9,5	1.458.836,80
Becari predoctoral (universitat)	78	19,5	1.517.834,20
Personal Col·legis Majors	51	47,45	1.969.618,93
Categories financeres PDI	477	119,25	12.499.560,69
Retribucions especials PDI			3.747.623,23
Retribucions especials PAS			332.757,73
Altres despeses no incloses en nòmina			799.018,74
Total	644	195,7	22.325.250,32

Quadre 8.2. Despeses Personal no afectades

Personal Docent

<i>Categoria</i>	<i>Professors a 31 des.</i>	<i>Professors t. complet/any</i>	<i>Despesa total</i>
<i>Funcionaris</i>	2.034	1.990,6	112.961.080,75
Catedràtic d'Universitat	553	540	39.055.353,50
Titular d'Universitat	1.263	1.235	63.669.243,19
Catedràtic d'Escola Universitària	22	22	1.236.881,06
Titular d'Escola Universitària	196	194	8.999.602,99
<i>Laborals i altres</i>	2.961	1.814,3	46.669.882,36
Catedràtic contractat	1	1	23.380,26
Agregat	318	311	16.059.336,04
Professor associat estranger	1	1	63.441,02
Col·laborador Doctor permanent	37	37	1.623.756,95
Col·laborador no Doctor permanent	33	33	1.439.794,18
Col·laborador Doctor temporal	3	3	107.212,70
Col·laborador no Doctor temporal	20	20	575.518,15
Lector	155	155	7.820.794,96
Ajudant Doctor	23	12	1.030.055,91
Ajudant	8	4	326.780,87
Associat	2.106	1.104	13.201.082,89
Visitant	8	7	298.455,65
Emèrit	243	122	4.043.347,02
Prof. Generalitat en comissió de serveis	0	0	34.552,25
Prof. GC en comissió de serveis a l'ICE	5	5	22.373,52
Total	4.995	3.804,9	159.630.963,10

Personal d'administració i serveis

<i>Categoria</i>	<i>Persones a 31 des.</i>	<i>Persones t.complet/any</i>	<i>Despesa total</i>
<i>PAS Eventual</i>	14	14	1.359.636,33
<i>PAS Funcionari</i>	1.007	1.005,1	35.006.414,23
Grup A1	60	60	3.546.885,77
Grup A2	172	171	7.586.125,86
Grup C1	447	447	15.263.089,04
Grup C2	324	323	8.464.352,08
Agrupacions professionals	4	4	145.961,48
<i>PAS laboral</i>	974	928,2	36.289.173,75
Grup I	231	227	11.588.106,89
Grup II	191	177	7.322.784,58
Grup III	329	312	10.987.355,31
Grup IV	223	213	6.390.926,97
Total	1.995	1.947,3	72.655.224,30

Quadre 8.3. Despeses Personal afectades

Personal Docent

<i>Categoria</i>		<i>Professors a 31 des.</i>	<i>Professors t. complet/any total</i>	<i>Despesa total</i>
<i>Personal Investigador (PI)</i>	<i>Procedència fons</i>	477	119,3	12.499.560,69
Becaris PFIS Inst. de Salut Carles III	Institut de Salut Carlos III	3	0,75	93.713,32
Invest. del programa Beatriu de Pinós	AGAUR - Generalitat de Catalunya	12	3,00	377.064,42
Invest. del programa Juan de la Cierva	Ministeri d'Economia i Competitivitat	29	7,25	980.812,78
Invest. postdoctoral de recerca	Ministeri d'Economia i Competitivitat	31	7,75	1.402.119,21
Invest. programa perf. Carlos III	Institut de Salut Carlos III	1	0,25	46.440,16
Invest. programa Ramon i Cajal	Ministeri d'Economia i Competitivitat	52	13,00	2.343.465,55
Joves doctors estrangers	Ministeri d'Educació, Cultura i Esport	0	0,00	7.761,46
Ajuts predoctorals Gobierno de Navarra	Departament d'Educació - Govern de Navarra	3	0,75	77.466,34
Ajuts predoctorals (FI) - Generalitat	Generalitat de Catalunya	126	31,50	2.589.144,12
Ajuts predoctorals (FPI) - MEC	Ministeri d'Economia i Competitivitat	99	24,75	2.192.740,37
Ajuts predoctorals (FPU)- MEC	Ministeri d'Educació, Cultura i Esport	99	24,75	2.069.446,05
Ajuts predoctorals - Govern Basc	Govern Basc	1	0,25	24.115,71
Ajuts predoctorals FI - ICIP	Institut Català Internacional per a la Pau	6	1,50	98.511,32
Ajuts predoctorals REPSOL	Repsol	1	0,25	22.273,11
Investigador Predoctoral en formació	Diversos	14	3,50	174.486,77
<i>Personal Docent i Investigador (PDI)</i>		65	35,5	560.433,86
Associat	Convenis, distincions, projectes de recerca,...	58	29,0	479.621,64
Visitant	Convenis, distincions, projectes de recerca,...	7	6,5	80.812,21
Total		542	154,8	13.059.994,54

Personal d'administració i serveis

<i>Categoria</i>		<i>Persones a 31 des.</i>	<i>Persones t. complet/any total</i>	<i>Despesa total</i>
<i>PAS Funcionari</i>		16	15,1	320.432,35
Grup A2	Convenis, projectes de recerca,...	3	2,7	66.578,75
Grup C2	Convenis, projectes de recerca,...	13	12,4	253.853,60
<i>PAS laboral</i>		344	256,6	8.957.467,64
Grup I	Convenis, projectes de recerca,...	113	87,4	3.525.747,64
Grup II	Convenis, projectes de recerca,...	38	25,7	1.062.569,49
Grup III	Convenis, projectes de recerca,...	191	141,5	4.339.200,64
Grup IV	Convenis, projectes de recerca,...	2	2,0	29.949,86
Total		360	271,8	9.277.899,99

W 3

Notes als Comptes Anuals

6/13

64 5

Notes als comptes anuals

Balanç i Compte de Resultat econòmic-patrimonial

En el balanç i en el compte de resultat econòmic-patrimonial s'inclouen de forma agregada els moviments econòmics anuals de l'exercici 2013 i els saldos a 31 de desembre de 2013 del Col·legi Major Sant Jordi i del Col·legis Majors Penyafort-Montserrat-Llull. Els seus comptes anuals s'integren per donar compliment a les recomanacions de la Sindicatura de Comptes de Catalunya tot respectant el principi d'autonomia financera, i donat el fet que els esmentats col·legis majors no tenen naturalesa jurídica pròpia. Els comptes de balanç propis dels Col·legis s'han integrat amb comptes separades per a poder-les identificar.

A tancament d'exercici, resta pendent de saber el valor net comptable a 31 de desembre de les participacions en empreses de les quals tenim una participació minoritària i, per tant, no s'ha considerat dotar cap provisió per depreciació de valors negociables a llarg termini, tot i que els esmentats imports no tenen una importància significativa.

Figura com a immobilitzacions financeres en el compte 253 "crèdits a llarg termini per alienació d'immobilitzat" per un total de 5.515 milers d'euros corresponent al pagament anticipat efectuat en base al conveni signat amb la Fundació Parc Científic de Barcelona per la reversió anticipada de part de la concessió per l'edifici Clúster II. El finançament d'aquesta operació, aprovada pel Consell Social el 23 de desembre de 2011, s'ha vinculat amb la justificació del projecte CICRIT en el marc del CEI 2009 i de la convocatòria d'ajuts a parcs. Donat que no s'ha obtingut l'aprovació per part del Ministeri i no podent-se produir la cessió tal i com es contemplava en el conveni, aquest queda suspès i s'haurà de revertir l'import pagat a la Universitat de no modificar-se el conveni. A data de tancament de la memòria no s'ha modificat el conveni, tot i que s'estan estudiant diferents escenaris, els quals contemplan la recuperació de l'esmenta import mitjançant la cessió d'espais.

S'han dotat provisions de dubtós cobrament per un total de 12.646 milers d'euros, (13.994 milers d'euros) corresponents a drets liquidats en exercicis anteriors en que hi ha dubtes sobre la seva cobrabilitat. En aquesta provisió, s'inclouen els drets liquidats corresponents a la transferència global del 2002 i la part pendent de la subvenció per la compensació de les despeses de primera instal·lació de l'IDIBAPS, ja que llur cobrament està supeditat al reconeixement previ en la comptabilitat de la Generalitat d'aquest dret, fet que a 31 de desembre de 2013 no s'havia produït.

En l'actiu del balanç figura el compte 572: "Bancs i institucions de crèdit. Comptes de gestió" que corresponen a comptes oberts en bancs o caixes d'estalvi per dur a terme una gestió descentralitzada de certes activitats específiques i concretes. (Veure detall notes al quadre 2.3 "Estat de la tresoreria").

La Fundació Parc Científic de Barcelona manté a 31 de desembre de 2013 uns fons propis negatius, es troba en un nivell d'explotació en que no es preveu l'obtenció de beneficis en els propers anys, i es troba també en una difícil situació financera a curt

termini. Tanmateix, durant l'exercici 2005 la Fundació Parc Científic de Barcelona va constituir un Crèdit Sindicat per valor de 60 milions d'euros amb la garantia de la Universitat de Barcelona, la primera quota d'amortització del qual tocava en el mes de febrer de 2012, havent-se impagat aquesta quota i les quatre següents del 2013, pel que s'ha procedit a negociar amb les entitats financeres un nou calendari d'amortització, i unes noves condicions dels costos financers. El total del passiu d'aquest crèdit a data de tancament és de 54.706 milers euros. Addicionalment, figuren determinades bestretes reemborsables adjudicades a la Fundació Parc Científic de Barcelona, el venciment de les quals tenia lloc en el 2011, 2012 i 2013, i que es va sol·licitar el seu ajornament amb l'aval previ de la Universitat de Barcelona acordat en els Consells Socials de data 21 de setembre del 2012 i del 26 de juliol del 2013. El total de la xifra avalada per l'ajornament dels avançaments reemborsables a data de tancament de l'exercici ascendeix a 20.129 milers d'euros. En el moment de tancament d'aquesta memòria s'ha tornat a aprovar en la sessió de 21 juliol de 2014 del Consell Social una nova sol·licitud d'ajornament del deute amb el Ministeri amb l'aval de la Generalitat i subsidiari de la Universitat que engloba tots els anteriors. El total de l'aval, encara no formalitzat, ascendeix a un total de 63.198 milers euros, sent el deute viu a 31 de desembre del 2013 de 46.599 milers d'euros.

Tanmateix la Universitat de Barcelona ha autoritzat en exercicis anteriors comfort letters de 600 i 112 milers euros a favor de la Fundació Finestres, dels quals a data de tancament resten 252 i 76 milers d'euros pendents de devolució

A més, Catalunya Caixa té concedits a la Universitat de Barcelona dos línies d'aval per un import de 751 milers d'euros i 750 milers d'euros per garantir davant la Direcció General de Política Tecnològica del Ministeri de Ciència i Tecnologia, en referència al projecte de Promoció d'Unitats d'I+D públiques associades al Parc Científic de Barcelona i al projecte d'infraestructures científiques 2006 (UNBA) respectivament. A tancament de l'exercici restaven pendents 644 milers euros i 536 milers euros respectivament.

A tancament d'exercici, la Universitat de Barcelona té constituïts per obres i altres contractes 14 avals bancaris vigents per un total de 287.775,50 euros

S'ha produït un resultat extraordinari com a resultat de la revisió de l'amortització d'edificis. En el moment de la migració de dades del antic sistema informàtic a l'actual es van agrupar per error les dades per edifici sense considerar que hi havia alguns que havien tingut ampliacions de suficient entitat. Aquestes ampliacions es venien tractant en l'antic sistema de forma diferenciada i en el moment de la migració es van integrar. Aquesta integració no va afectar al total del valor d'adquisició però sí al període d'amortització, incidint en una acceleració de l'amortització anual molt per sobre del que seria aplicable. Aquesta correcció suposa una disminució del total de l'amortització d'edificis en un import anual de 7.429 milers euros. La correcció doncs dels exercicis 2011 i 2012 ascendeix a 14.858 milers euros que s'ha comptabilitzat en l'exercici 2013 com a resultat procedent exercicis anteriors.

Els saldos a 31 de desembre de 2013 amb entitats vinculades a la Universitat són els següents:

Entitat	Compte	Saldo en euros
COL·LEGI RAIMON PENYAFORT	405 creditors	-2.210,07
COL·LEGI MAJOR RAIMON PENYAFORT	435 deutors	4.098.001,88
COL·LEGI MAJOR SANT JORDI	405 creditors	-276,21
COL·LEGI MAJOR SANT JORDI	435 deutors	1.905.969,99
FUNDACIO BOSCH I GIMPERA	405 creditors	-846.693,21
FUNDACIO BOSCH I GIMPERA	435 deutors	1.825.790,69
FUNDACIO IL3 UB	405 creditors	-686.137,22
FUNDACIO IL3 UB	435 deutors	1.068.899,87
FUNDACIO JOSEP FINESTRES	405 creditors	-56.136,86
FUNDACIO JOSEP FINESTRES	435 deutors	26.361,42
FUNDACIO PARC CIENTIFIC BARCELONA	405 creditors	-523.325,44
FUNDACIO PARC CIENTIFIC BARCELONA	435 deutors	566.424,02
FUNDACIO SOLIDARITAT UB	435 deutors	1.816,52

Liquidació del pressupost de despeses

En el capítol 1 de despeses, en aplicació del Reial decret llei 20/2012, de 13 de juliol, de mesures per garantir l'estabilitat pressupostària i de foment de la competitivitat, no es va reconèixer 12.468 milers euros, entre genèric i afectat, en concepte de supressió de la paga extra de desembre.

S'han inclòs en el pressupost de forma resumida les despeses dels Col·legis Majors. Aquestes despeses són les mateixes que apareixen en el compte de resultats dels Col·legis Majors d'on s'han eliminat les dotacions a l'amortització i les provisions i s'ha afegit la variació positiva de l'immobilitzat. En cas que la diferència entre el resultat financer i el pressupostari sigui negativa, aquesta es comptabilitza com a despesa del capítol 8 "variació actius Col·legis Majors" per tal de poder recollir només com a ingressos el resultat econòmic-financer de les entitats que és el que es realitzarà.

Col·legi Major Sant Jordi

Resultat pressupostari	710.918,86
Resultat financer	524.142,33
Variació actius financers. Obligació capítol 8	186.776,53
Amortització i provisions	-275.204,28
Variació immobilitzat (inversions)	88.427,75
Diferències resultat pressupostari - resultat financer	- 186.776,53

Les despeses compromeses són els AD pendents de reconèixer l'obligació a 31 de desembre, no considerant-se ni les autoritzacions ni les reserves de crèdit. El total d'autoritzacions i reserves de crèdit a 31 de desembre de 2013 ascendeix a 1.867 i 9.166 milers d'euros respectivament.

Es recull en el pressupost de despeses del capítol 8 la regularització d'un crèdit a llarg termini concedit a un membre del personal de la UB per un total de 50.000 que figurava com a bestretes en la comptabilitat financera.

Liquidació del pressupost d'ingressos

En el pressupost d'ingressos s'han liquidat la transferència per despeses de corrents de la Generalitat de Catalunya segons el dictat en les resolucions parcials de dates, 31 gener, 3 abril, 13 juny i 31 octubre i resolució final de data 2 de desembre de 2013, per un total de 177 milers euros ajustats segons imports justificatius de la derivada. El total de la subvenció per despeses corrents s'ha vist però minorada per la supressió de la paga extraordinària de desembre per un total de 13.771 tot i que el total efectiu que es va deixar de pagar de personal no finançat va estar de 12.468 milers euros, fet que comporta una pèrdua de 1.302 milers euros.

S'han inclòs en el pressupost de forma resumida els ingressos dels Col·legis Majors de l'exercici. No hi ha cap ajust entre el resultat pressupostari i financer atès que es va acordar que en cas que es produís una inversió neta del capital (adquisicions menys amortitzacions), s'ajustaria el resultat per aquesta.

Resultat pressupostari de l'exercici

Els ajustos al saldo pressupostari de l'exercici es calculen sobre la base de la informació dels romanents de crèdit, tant els de l'exercici anterior incorporats com els del posterior.

En el resultat pressupostari s'ajusta com a "crèdits gastats finançats amb romanent de tresoreria" aquelles obligacions reconegudes que s'han comptabilitzat en l'exercici 2013 contra crèdits genèrics però llur crèdit s'ha dotat com a incorporació de romanent genèric d'acord amb el disposat en l'article 11 de les bases d'execució de la UB.

Tot i que no està en el format oficial del resultat pressupostari, la Universitat considera que per a donar una imatge més fidel, tot i no estar imputades en el pressupost de la data de factura, el resultat pressupostari s'ajusta amb les factures pendents d'imputar al pressupost per un import en l'exercici 2013 de 3.811 milers d'euros. Així es considera com menys despesa les factures del 2012 o anteriors imputades contra partides de corrent genèric de l'exercici.

S'ha considerat com a finançament afectat de la Universitat les partides corresponents al personal finançat externament, despeses de cursos de postgrau, dels ensenyaments propis, de recerca, d'inversions i altres despeses de caràcter finalista recollides en altres articles.

En els ingressos de postgrau es recullen els drets liquidats en l'exercici corresponents a la matrícula dels cursos no homologats del curs 2013-14 que, en no haver-se acabat el curs, es consideren afectades a finançar les despeses del curs. S'inclouen en aquesta classificació els cursos de postgrau, les titulacions pròpies i els cursos d'estudis hispànics i els cursos oferts per l'ICE.



Notes a la memòria

Quadre 2.1. Quadre de finançament de l'exercici

Recursos generats o procedents de les operacions

Mètode indirecte

Resultat de l'exercici	859.813,80
Dotació a l'amortització i variacions provisions	38.991.762,52
Transferències de capital i recerca traspassades a resultat	-37.974.846,07
Resultats extraordinaris immob i altres	-14.904.671,28
Despeses financeres diferides traspassades a resultat	372.631,84
Resultat corregit	-12.655.309,17

La variació del capital circulant recollida a balanç no coincideix amb la variació del quadre de finançament perquè els cobraments pendents d'aplicació, compte 554, i els ingressos anticipats de recerca, comptes 485002 i 485005, són orígens de fons.

Quadre 2.2. Romanent de tresoreria

S'han considerat com a afectat aquells crèdits corresponents als cursos de postgraus llur despesa queda pendent de realitzar d'acord amb l'establert en les bases d'execució del pressupost. El total de romanent afectat corresponent a cursos de postgrau és de 11.605 milers d'euros. Aquests crèdits s'han incorporat o per existència d'un compromís de despesa o per principi de prudència mentre no es produeixi la liquidació dels cursos en espera de despeses pendents d'imputar.

S'han afectat al tancament crèdits per dotar una partida suficient que permeti finançar les despeses pressupostàries resultats d'auditories sobre projectes de recerca finalitzades i pendents de resolució de recursos interposats per la Universitat de Barcelona i de contingències en auditories en curs. El total d'aquest romanent afectat ascendeix a 1.508 milers d'euros, dels quals durant l'exercici 2013 s'han dotat reintegraments de les entitats atorgants per un total de 167 milers euros.

També s'han afectat com a provisió projectes d'inversió, en concret part del projecte CICRIT i part de BKC, subvencionats pel Ministeri per als quals llur justificació presenta un risc de no acceptar-se per un total de 3.562 milers euros.

S'han afectat i incorporat les despeses compromeses i meritades segons la normativa de tancament de la UB prèvia sol·licitud justificada i autoritzada així com els crèdits generats en el darrer trimestre vinculats a la prestació de serveis i els vinculats a

despeses de capital recollides en els romanents dels capítols 6 i 7. El total d'aquestes incorporacions ascendeix a 9.743 milers d'euros.

S'han incorporat 4.147 milers d'euros, tal i com es recullen en bases d'execució de pressupost, d'aquells crèdits generats per drets liquidats pendents de cobrament corresponent a serveis prestats per serveis i unitats de la universitat, ja que per prudència, no es genera el crèdit en la unitat prestatària mentre persisteixi el deute, generant-se en partides controlades centralitzadament.

Aquesta gestió dels majors ingressos vinculats a serveis ha permès frenar el dèficit acumulat i evitar que, en cas d'haver-se de provisionar o anul·lar el dret, no afecti el romanent no afectat.

S'ha tornat a incorporar com a provisions genèriques els crèdits per fer front a les obligacions corresponents a l'execució de la sentència de Cedro per 953 milers euros, a les devolucions de la matrícula dels màsters interuniversitaris per 1.759 milers euros i per retornar els 264 milers euros més els interessos de demora en compliment de l'expedient de reintegrament del projecte de la Plataforma de Microscopies de la convocatòria d'ajuts a Parcs 2006.

També s'han dotat provisions de cobrament dubtós per un total de 10.559 milers d'euros (11.182 milers d'euros en el 2012) corresponents a drets liquidats en exercicis anteriors en què es preveu un difícil cobrament i que no es disposa de crèdit afectat per a cobrir la seva anul·lació sense incórrer en dèficit. S'inclouen en aquesta provisió 7.998 milers d'euros corresponents a drets pendents de cobrar a tancament corresponents a la transferència global de la Generalitat del 2002 i la part pendent de la subvenció del PIU 2003-2006.

No s'ha inclòs els comptes de tresoreria el saldo de bancs ni els actius financers amb suficient liquiditat del Col·legi Majors ja que aquest romanent es troba recollit en els deutors pressupostaris pendents de cobrament en el càlcul del Romanent de Tresoreria.

No s'han inclòs però en aquest càlcul ni els ajustos de deutors i creditors no pressupostaris per periodificacions i altres ajustos de la financera; així com els deutors i creditors dels Col·legi Majors, aquests darrers perquè ja s'inclou en la comptabilitat de la UB com a drets pendents de cobrar tant el resultat de l'exercici com el romanent de tresoreria. Aquestes no inclusions són el que explica la diferència entre el saldo dels deutors i creditors no pressupostaris del balanç i el que s'ha inclòs a efectes del romanent de tresoreria.

Tot i que no està en el format oficial del Romanent de Tresoreria, la Universitat de Barcelona que per a donar una imatge més fidel, s'ajusta en el Romanent de Tresoreria de 2013 un import de 2.347 milers euros en epígraf de "Ajust de factures pendents de comptabilitzar", en concepte de les factures pendents d'imputar al pressupost del 2013.

Quadre 2.3. Compte General de Tresoreria

En el saldo final de l'Estat de tresoreria s'han inclòs els saldos corresponents a comptes pressupostaris actius i restringits de la Universitat de Barcelona; però no s'han inclòs els dels Col·legis Majors per un import a 31 de desembre de 2013 de 645 milers euros.

El detall dels comptes restringits de gestió, compte 5720199, ascendeixen a 647 milers euros sense considerar els comptes dels Col·legis Majors. El saldo dels comptes s'incorporen a la comptabilitat a final d'exercici per un ajust i el desglossament per tipus de conceptes és de:

Formació complementària	44.261,22
Servei d'esports. Altres ingressos	82.194,52
Matrícula (recaptació)	142.770,50
Venda de publicacions pròpies (recaptació)	48.220,20
Ingressos anticipats de recerca	967,92
Altres ingressos (recaptació)	5.573,29
Ingressos anticipats de congressos i Postgraus (recaptació i pagament)	63.966,47
Comptes Funcionament (restringides pagament)	259.706,47
Total	647.660,59

Quadre 2.4. Estat del flux de tresoreria

S'ha utilitzat per a la confecció d'aquest quadre, la informació del pressupost sobre pagaments identificant conceptes pressupostaris i tipus de despesa. En aquest sentit, s'ha considerat com a pagaments corresponents a immobilitzat els pagaments del capítol 6 de pressupost, excepte els de recerca no inventariables, i com a corresponents a operacions de gestió els pagaments dels capítols de despesa corrent (capítol 1 al 4) i la recerca no inventariable.

Quadre 3.1. Modificacions de crèdit

Durant el 2013 s'ha augmentat el valor absolut de les modificacions de crèdit, en concret de les transferències de crèdit, degut a que ha augmentat les transferències per notes de càrrec (facturació interna) per evitar la duplicitat d'ingressos i despeses.

Quadre 3.3. Projectes d'inversió

No s'han considerat aquelles petites obres que, en realitat, no són projectes d'inversió sinó obres menors.

S'ha considerat com a despeses d'inversió les notes de càrrec internes corresponents a consums i serveis imputables directament a projectes concrets. De fet, serien treballs realitzats per la pròpia universitat per a inversions.

Els projectes sota l'epígraf de PIU són aquells llur finançament és majoritàriament aquesta font ja que, en algun d'ells, hi ha altres fonts. Es manté la incertesa sobre el PIU davant les retallades de la Generalitat, només incorporant-se com anualitat 2014 el que, en el moment de tancament, ja s'havia comunicat a la Universitat.

S'ha inclòs dins la justificació del Projecte de CICRIT el pagament a la Fundació Parc Científic de Barcelona la compensació per a la reversió anticipada de part de la concessió atorgada a aquesta fundació, i que resta pendent de valor en base la valoració de les inversions realitzades per l'esmentada fundació en el Cluster II. Resta pendent, però, l'autorització final del Ministeri a aquest canvi de destí dels fons atorgats. Els 5.515 milers d'euros que s'han pagat a compte d'aquesta reversió s'han registrat com a immobilitat financer en concepte de bestreta sobre adquisicions d'immobilitzat.

Respecte el quadre del 2012, no s'han incorporat aquells projectes finalitzats i que no tenen cap projecció de continuació en exercicis següents. En concret no s'han incorporat:

Edifici Antoni Caparrós	1993	2007	52.010.528,19
Urbanització Campus Pedralbes	2011	2011	151.040,00
Facultat de Medicina Aula Magna	2008	2011	662.825,72
Can Ràbia	2001	2007	12.686.222,87
Readequació espais Edifici Històric	2012	2012	23.749,99
Ed. Baldiri i Reixach	2012	2012	38.138,12
Total no inclòs a 01.01.2013			65.572.504,89

Quadre 3.4. Transferències i subvencions concedides

Es consignen en aquest quadre el total de les despeses reconegudes en el capítol 4 i 7, amb l'excepció de:

Despeses que s'haurien d'haver comptabilitzat al capítol 2	29.081,35
Devolució de projectes	92.891,00
Total	121.972,35

Quadre 3.5. Deutors no pressupostaris i anticips caixa fixa pendent reposició

Aquest quadre presenta el desglossament dels deutors no pressupostaris inclosos en el romanent. No s'han inclòs en aquest desglossament els deutors no pressupostaris dels Col·legis Majors.

Quadre 3.6. Obligacions exercicis tancats

No s'ha procedit a l'anul·lació de les obligacions d'exercicis anteriors tot i que havien transcorregut 4 anys donat que corresponen a la Universitat Politècnica per import de 2.567,45 euros amb les que es manté deutes en litigi.

Quadre 3.7. Compromisos de despesa amb càrrec a pressupostos d'exercicis posteriors

Els contractes pel subministrament elèctric, agència de viatges i de material oficina recullen imports orientatius per donar referència al que fa l'oferta sobre el volum de negoci i el que es contracta finalment és un preu pactat unitari.

S'han consignat en aquest quadre els compromisos amb les entitats del Grup per a subvencions de capital destinades a l'amortització de crèdits.

Les despeses compromeses amb la Diputació corresponen al deute reconegut en conveni signat al 2007 pel Palau de les Heures i al compromís adquirit en la signatura del conveni per a la cessió de Llars Mundet en el 1992.

S'ha consignat com a despesa futura tota la inversió de 80.000 milers d'euros que, segons el conveni signat amb la Diputació, la Universitat de Barcelona té obligatorietat d'invertir en la rehabilitació i projecte de Torribera en els propers 75 anys, termini de vigència del conveni. S'ha obtingut finançament per a la inversió a realitzar per la Universitat amb el conveni signat amb La Caixa per un total de 2.100 milers d'euros i el conveni amb la Diputació per un màxim de 12.000 milers d'euros condicionat a la realització de la inversió. També entre la Universitat i la Fundació Parc Científic han obtingut subvencions reintegrables en la convocatòria d'Ajuts a parc per un total financiable de 7.760 milers d'euros.

Les despeses referents al conveni amb la Diputació de Barcelona per Llars Mundet i el Palau de les Heures, així com els crèdits de les entitats del Grup s'han consignat a balanç com endeutament a llarg / curt termini, per correspondre a deutes amb tercers.

Quadre 4.3. Drets a cobrar de pressupostos tancats

En el 2013, ha incrementat l'import dels drets pendents d'anul·lar degut a que fins aquest exercici no ha estat disponible la transacció per anul·lar-los tot i que alguns ja havien prescrit. S'havia dotat però la corresponent provisió per tal que no afectés al romanent de tresoreria.

A més, existeixen drets pendents de cobrar amb entitats del grup que no s'han anul·lat perquè s'han anat fent les oportunes gestions per la seva cobrabilitat i s'han instat comissions paritàries per al seu anàlisi per tal d'arribar a acords dels saldos antics en litigi.



Quadre 4.4. Creditors no pressupostaris

Aquest quadre presenta el desglossament dels deutors no pressupostaris inclosos en el romanent. No s'han inclòs en aquest desglossament els deutors no pressupostaris dels Col·legis Majors.

Quadre 5.1. Immobilitzat

Els 5.515 milers d' euros consignats a 31 de desembre de 2013 en l'apartat d'immobilitzat financer corresponen a la bestreta concedida a la Fundació Parc Científic per l'operació CICRIT descrita en les notes al balanç.

A tancament del 2013, s'ha revisat l'amortització dels béns immobles i s'ha constatat un error conseqüència de la migració. En el moment de la migració de dades del antic sistema informàtic a l'actual es van agrupar per error les dades per edifici sense considerar que hi havia alguns que havien tingut ampliacions de suficient entitat. Aquestes ampliacions es venien tractant en l'antic sistema de forma diferenciada i en el moment de la migració es van integrar. Aquesta integració no va afectar al total del valor d'adquisició però sí al període d'amortització, incidint en una acceleració de l'amortització anual molt per sobre del que seria aplicable. Aquesta correcció suposa una disminució del total de l'amortització d'edificis en un import anual de 7.429 milers euros. La correcció doncs dels exercicis 2011 i 2012 ascendeix a 14.858 milers euros que s'ha comptabilitzat com a resultat procedent exercicis anteriors.

Quadre 5.2. Béns i drets sobre la propietat

L'import del compte 221, de construccions que figura en el balanç inclou l'immobilitzat en curs i que, per tant, no hi figura en aquest quadre.

Construccions. Immobilitzat	402.292.322,97
Construccions en curs	<u>14.522.973,78</u>
Saldo del compte construccions a balanç	416.815.296,75

El dret de vol constituït a favor de la Universitat de Barcelona permutat amb la UPC segons conveni signat en el 2001, no s'ha amortitzat per entendre que s'amortitzarà en el moment en que s'edifiqui ja que el conveni no estableix cap termini.

La Fundació J. Finestres gaudeix de l'ús dels espais i instal·lacions de Bellvitge on l'entitat desenvolupa la seva activitat, tal i com es recull en el conveni signat amb la Universitat en el moment de la seva constitució.

L'edifici "Antiga Fàbrica Canela" adquirit per la Universitat de Barcelona es dedicarà als estudis de formació continuada del Grup UB i s'ubica la seu de la creada IL3. A

febrer del 2013 s'ha regularitzat la situació de la Fundació IL3 mitjançant resolució on s'atorga un permís d'ocupació temporal.

No s'inclouen en aquest apartat l'immoble de l'Hospital Clínic de Barcelona ni de l'Institut Menéndez Pelayo ja que tot i figurar com a titular la Universitat de Barcelona no es va recollir en el valor de peritatge inicial i actualment no es disposa d'informació sobre el seu valor.

En referència a la revisió de l'amortització mencionada en les notes de l'apartat 5.1. immobilitzat, els edificis on s'ha procedit a la correcció són:

Edifici	Data de la reforma	Cost de la reforma	Anys d'amortització SICUB	Anys pendents d'amortització pendents postmigració	Diferència amortització anys 2011 i 2012
FISICA I QUIMICA	31/12/2004	30.088.975,80	43	5	8.956.718,36
FACULTAT DE BIOLOGIA. EDIFICI MARGALEF	31/12/2007	4.133.120,52	54	5	1.365.535,88
FACULTAT DE BIOLOGIA. EDIFICI MARGALEF - INST	31/12/2007	981.080,68	15	5	202.454,57
FACULTAT DE BIOLOGIA. AULARI	31/12/2009	470.125,01	50	5	164.921,13
FACULTAT DE BIOLOGIA. AULARI	31/12/1991	235.701,56	50	5	49.025,93
FACULTAT DE BIOLOGIA. EDIFICI "ANTONI PREVOSTI "	31/12/2004	19.521.785,07	50	25	446.852,49
FACULTAT DE FARMÀCIA. EDIFICI PRINCIPAL	31/12/2000	994.802,37	56	5	286.878,53
FACULTAT DE FARMÀCIA. EDIFICI PRINCIPAL - INSTAL	31/12/2007	2.222.835,13	15	5	490.876,09
FACULTAT DE FARMÀCIA. EDIFICI ANNEX	31/12/2000	5.317.330,20	54	5	1.536.117,61
FACULTAT DE FARMÀCIA. EDIFICI ANNEX - INSTAL	31/12/2000	937.634,49	15	5	0,00
FACULTAT DE MEDICINA	31/12/2000	24.440.921,75	70	25	692.001,57
AULARI DE BELLVITGE	31/12/1992	7.654.619,14	50	10	665.674,63
TOTAL					14.857.056,78

En el 2014 s'introduiran les correccions corresponents en l'inventari podent existir petites diferències no significatives.

Quadre 5.2.1. Terrenys

El valor comptable dels terrenys que figura en el balanç correspon al valor del peritatge realitzat l'any 1985 per l'empresa Intervalor. Havent-se posteriorment comptabilitzat les diferents operacions de compra, venda, permuta i cessió.

No s'inclouen en aquest apartat el terrenys edificats de l'Hospital Clínic de Barcelona ni de l'Institut Menéndez Pelayo ja que tot i figurar com a titular la Universitat de Barcelona no es va recollir en el valor de peritatge inicial i actualment no es disposa d'informació sobre el seu valor.

Quadre 5.3. Immobilitzat en curs

La distribució de l'immobilitzat en curs és:

Edificis en curs	14.522.973,78
Maquinària en muntatge	10.285,00
Ajust de proveïdors	250.747,63
Total en curs	14.784.006,41

61

En l'elaboració d'aquest quadre, l'ajust de proveïdors de l'any anterior per 888 milers d'euros s'ha considerat com a immobilitzat activat en el 2013.

Quadre 6.3. Deutes a Llarg Termini

En aquest quadre queda recollit l'endeutament liquidat en el capítol 9 d'ingressos de l'exercici 2013 o anteriors pendent de devolució més l'operació de cens emfitèutic.

En el 2013, tot seguint el calendari comunicat en la resolucions, s'ha comptabilitzat l'amortització formalitzada de les bestretes del Ministeri corresponent a projectes de recerca per import de 52 milers euros i s'ha liquidat la corresponent subvenció en el capítol 7 d'ingressos.

En referència a la convocatòria d'Ajuts a Parcs 2007, hi ha una devolució d'ofici de l'anualitat 2007 al juliol del 2008 per un total de 44.908,37 euros, i una altra devolució d'ofici de l'anualitat 2008, al juliol del 2009, per un total de 890.606,89 euros. Això disminueix el principal i suposa un recàlcul de les quotes a partir del 2011. A més el 26 maig del 2009, hi hagué una modificació de la resolució del 18 de desembre del 2007 de la concessió d'Ajuts a Parcs 2007 on varia el finançament de crèdit a bestreta reemborsable com avançament de finançament de fons Feder.

La convocatòria UNBA 2008 està finançada en un 50% com a préstec Ministeri i l'altre 50% com a bestreta reemborsable.

La devolució del Cens Emfitèutic s'han assumit en el PIU 2007-2013, restant pendents de finançament les anualitats posteriors fins a l'acabament del cens prevista en el 2025 i les possibles retallades que en el pressupost de la Generalitat pot afectar aquesta partida.

L'endeutament de les accions complementàries tipus K són bestretes reemborsables que, un cop justificades, s'atorgarà per part del Ministeri d'Educació la corresponent subvenció segons el calendari d'amortització. Aquest endeutament en englobar diferents accions amb dates de concessió distintes no s'ha especificat dins el quadre una data concreta.

L'endeutament corresponent a projectes de recerca concedits pel MEC correspon al 50% del total concedit finançat amb Fons Feder avançat com a bestreta pel MEC. Un cop justificat, el 50% de l'admès es liquidarà com a subvenció de capital amb la corresponent contrapartida per formalització de l'amortització del crèdit.

Tant les accions complementàries tipus K com els projectes de recerca, només suposaran un cost per la Universitat en el cas que l'import justificat no compleixi els requisits de la convocatòria.

El projecte BKC de la convocatòria del Ministeri d' INNOCAMPUS no es va comptabilitzar com a deute fins el 2011 moment en que es va formalitzar el Conveni amb la UPC ja que és un projecte compartit. Aquest projecte s'ha modificat l'import consignat a memòria donat que hi ha una capitalització dels interessos durant el període de carència de retorn del principal.

No s'han inclòs en aquest quadre els compromisos adquirits per la Universitat corresponents al crèdit contractat per la Fundació Josep Finestres que és la titulars. Tampoc s'ha inclòs el deute amb la Diputació per la Cessió de Llars Mundet i del Palau de les Heures, recollits també en el quadre "3.7 compromisos exercicis posteriors", i tampoc s'han inclòs els deutes a llarg termini dels Col·legis Majors.

Quadre 8. Despeses de personal

Les dades pel càlcul del cost de les diferents categories del personal acadèmic i del personal d'administració i serveis procedeix de la base de dades de RRHH d'acord amb les dades sol·licitades per la DGU, separant-ne les despeses de personal genèriques de les afectades.

No totes les despeses comptabilitzades en el capítol I procedeixen de la nòmina gestionada per RRHH. Les altres despeses de personal que ascendeixen a 2.766 milers euros que no procedeixen de la nòmina són en concepte de:


Concepte	Import
Despeses de formació	19.211,00
Diferència periodificació RP	135.504,65
indemnització per defunció	10.000,00
Personal Col. Majors	1.969.618,93
Quota patronal Seguretat socials becaris	283.945,05
Reintegrants categories finançament afectat	257.239,88
RYC ajust 5 % reducció salarial RDL 8/2010	50.236,42
Vestuari	10.229,41
altres	30.810,08
Total general	2.766.795,42

ay

4


Honoraris d'auditoria

Els honoraris rebuts per KPMG auditores SL pels serveis d'auditoria totalitzen 35.700 euros, IVA exclòs. No hi ha honoraris rebuts per altres serveis prestats per altres societats que utilitzen la marca KPMG auditores SL.



La documentació adjunta (pàgina 1 a 84) que inclou el balanç de situació a 31 de desembre de 2013, el compte de resultat economicopatrimonial, l'estat de la liquidació del pressupost, resultat pressupostari i la memòria corresponents a l'exercici 2013, han estat signats per la Gerència i el Rector de la Universitat.

Barcelona, 9 d'octubre de 2014



Rector de la Universitat de Barcelona
Excm. I Mgfc. Sr
Dídac Ramírez Sarrió



Gerent de la Universitat de Barcelona. Il·lm.
Sr
Jordi Codina Sans

