

INFORME AGREGAT
Belles Arts

2014
2015

MÒDUL ASSIGNATURA

1r Semestre
2n Semestre

MÒDUL PROFESSORAT

1r Semestre
2n Semestre

Grau

BELLES ARTS

Dades de participació

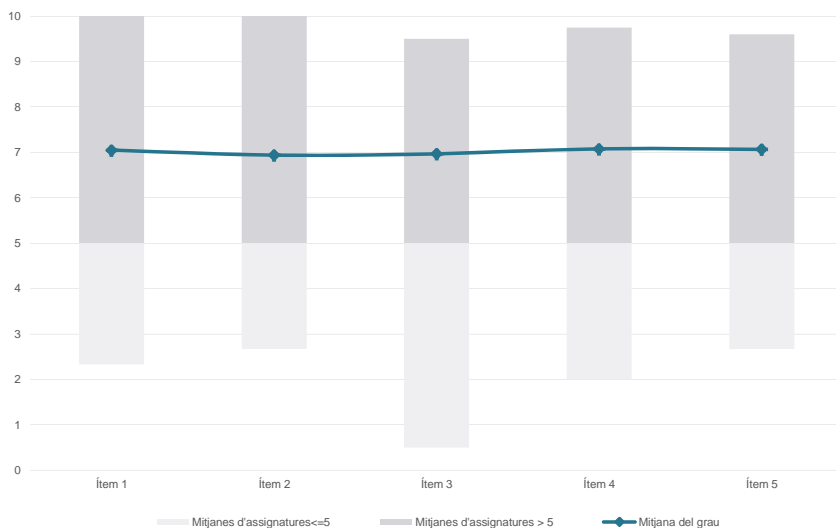
Alumnat matriculat en els grups participants: 3.576

Nombre d'enquestes emplenades: 877

Percentatge de resposta: 24,52%

Gràfics de mitjanes

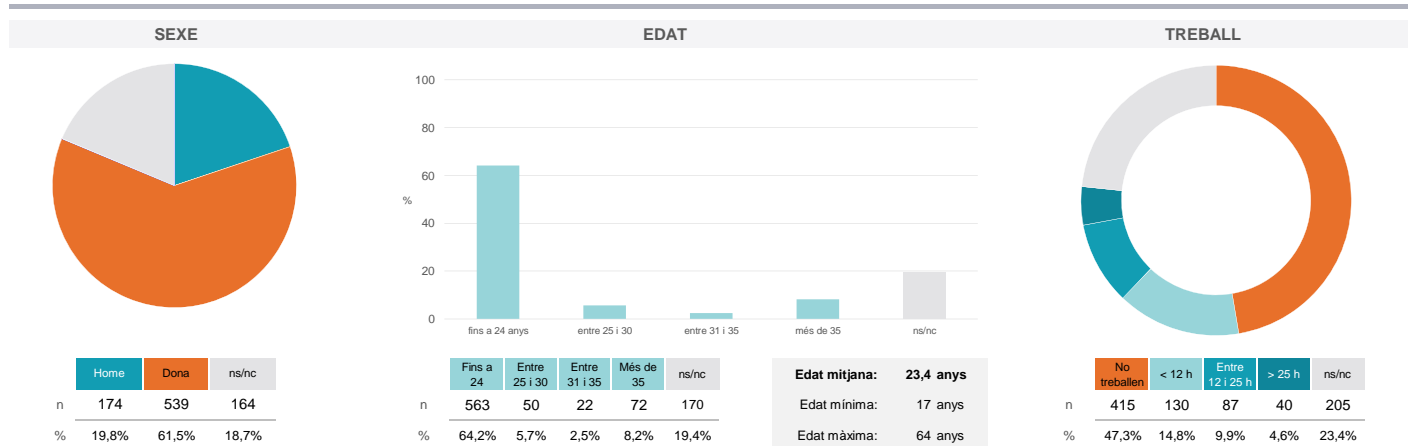
Mitjana del grau i mitjana mínima i màxima del professorat participant en l'enquesta



Taula de freqüències de les respostes (%)

	nc	Escala de valoració										Mitjana	Desviació	
		0	1	2	3	4	5	6	7	8	9			10
1 En general, estic satisfet/a amb l'assignatura	0	18	16	25	22	35	79	87	152	177	148	118	7,05	2,38
	---	2,1	1,8	2,9	2,5	4,0	9,0	9,9	17,3	20,2	16,9	13,5		
2 Les activitats formatives (classes magistrals, exercicis, seminaris, etc.) m'han resultat adequades per aprofitar l'assignatura	0	28	18	31	24	27	75	93	151	158	149	123	6,94	2,54
	---	3,2	2,1	3,5	2,7	3,1	8,6	10,6	17,2	18,0	17,0	14,0		
3 Les activitats d'avaluació m'han semblat adequades per valorar el meu aprenentatge	9	22	20	24	18	37	80	88	151	169	148	111	6,97	2,45
	1,0	2,5	2,3	2,7	2,1	4,2	9,1	10,0	17,2	19,3	16,9	12,7		
4 Hi ha hagut correspondència entre la feina exigida i el nombre de crèdits de l'assignatura	9	30	15	16	8	31	89	84	148	176	155	116	7,08	2,42
	1,0	3,4	1,7	1,8	0,9	3,5	10,1	9,6	16,9	20,1	17,7	13,2		
5 El material d'estudi i de consulta proposat m'ha estat útil per a l'aprenentatge	3	38	17	22	13	31	72	95	124	162	144	156	7,06	2,63
	0,3	4,3	1,9	2,5	1,5	3,5	8,2	10,8	14,1	18,5	16,4	17,8		

Resum de les dades identificatives de l'alumnat participant



Grau

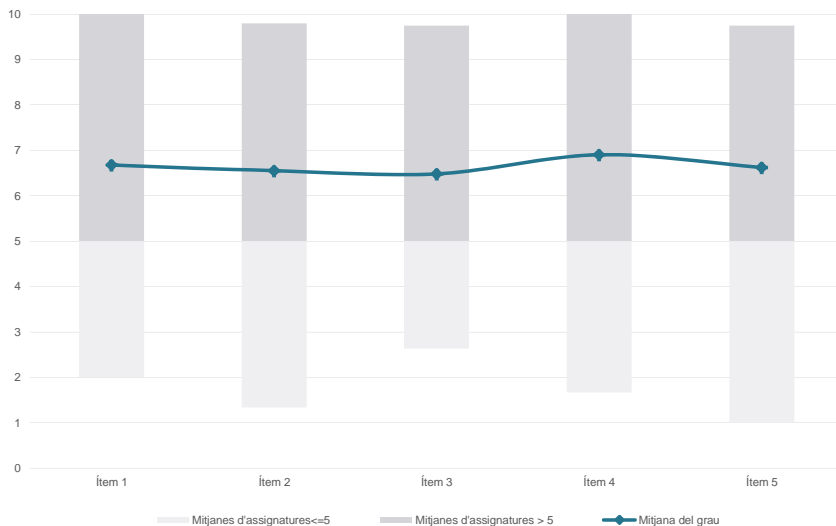
BELLES ARTS

Dades de participació

Estudiants matriculats en el grau:	1164
Alumnat matriculat en els grups participants:	2.277
Nombre d'enquestes emplenades:	330
Percentatge de resposta:	14,49%

Gràfics de mitjanes

Mitjana del grau i mitjana mínima i màxima del professorat participant en l'enquesta

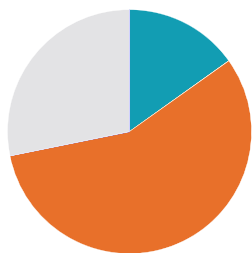


Taula de freqüències de les respostes (%)

	nc	Escala de valoració										Mitjana	Desviació	
		0	1	2	3	4	5	6	7	8	9			10
1 En general, estic satisfet/a amb l'assignatura	n 0	11	19	9	13	12	29	33	50	59	36	59	6,68	2,82
	%	3,3	5,8	2,7	3,9	3,6	8,8	10,0	15,2	17,9	10,9	17,9		
2 Les activitats formatives (classes magistrals, exercicis, seminaris, etc.) m'han resultat adequades per aprofitar l'assignatura	n 0	13	16	15	16	23	25	26	42	50	39	65	6,55	2,97
	%	3,9	4,8	4,5	4,8	7,0	7,6	7,9	12,7	15,2	11,8	19,7		
3 Les activitats d'avaluació m'han semblat adequades per valorar el meu aprenentatge	n 0	15	18	13	14	20	22	37	41	55	36	59	6,48	2,96
	%	4,5	5,5	3,9	4,2	6,1	6,7	11,2	12,4	16,7	10,9	17,9		
4 Hi ha hagut correspondència entre la feina exigida i el nombre de crèdits de l'assignatura	n 0	14	18	7	8	14	29	19	54	45	51	71	6,90	2,91
	%	4,2	5,5	2,1	2,4	4,2	8,8	5,8	16,4	13,6	15,5	21,5		
5 El material d'estudi i de consulta proposat m'ha estat útil per a l'aprenentatge	n 0	19	14	10	14	16	35	24	37	55	32	74	6,62	3,03
	%	5,8	4,2	3,0	4,2	4,8	10,6	7,3	11,2	16,7	9,7	22,4		

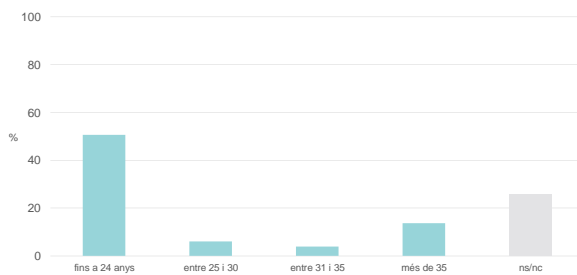
Resum de les dades identificatives de l'alumnat participant

SEXE



	Home	Dona	ns/nc
n	50	187	93
%	15,2%	56,7%	28,2%

EDAT



	Fins a 24	Entre 25 i 30	Entre 31 i 35	Més de 35	ns/nc
n	167	20	13	45	85
%	50,6%	6,1%	3,9%	13,6%	25,8%

Edat mitjana: 26,5 anys
Edat mínima: 18 anys
Edat màxima: 64 anys

TREBALL



	No treballen	< 12 h	Entre 12 i 25 h	> 25 h	ns/nc
n	137	42	37	22	92
%	41,5%	12,7%	11,2%	6,7%	27,9%

Grau

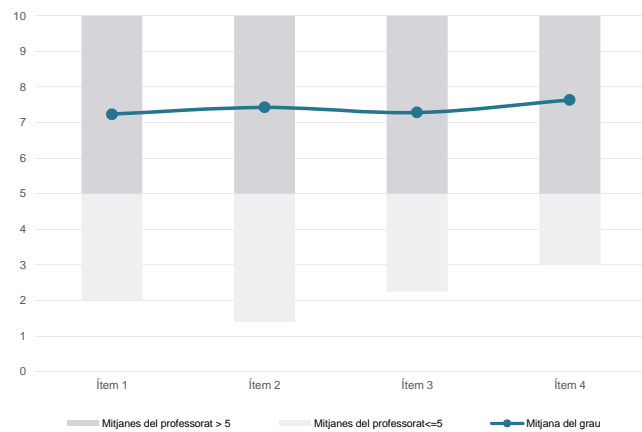
BELLES ARTS

Dades de participació

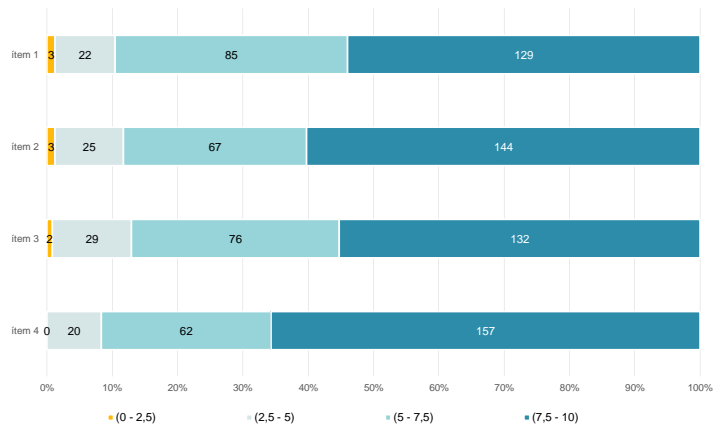
Alumnat matriculat en els grups participants: 6.043
 Nombre d'enquestes emplenades: 1.485
Percentatge de resposta: 24,57%

Gràfics de mitjanes

Mitjana del grau i mitjana mínima i màxima del professorat participant en l'enquesta



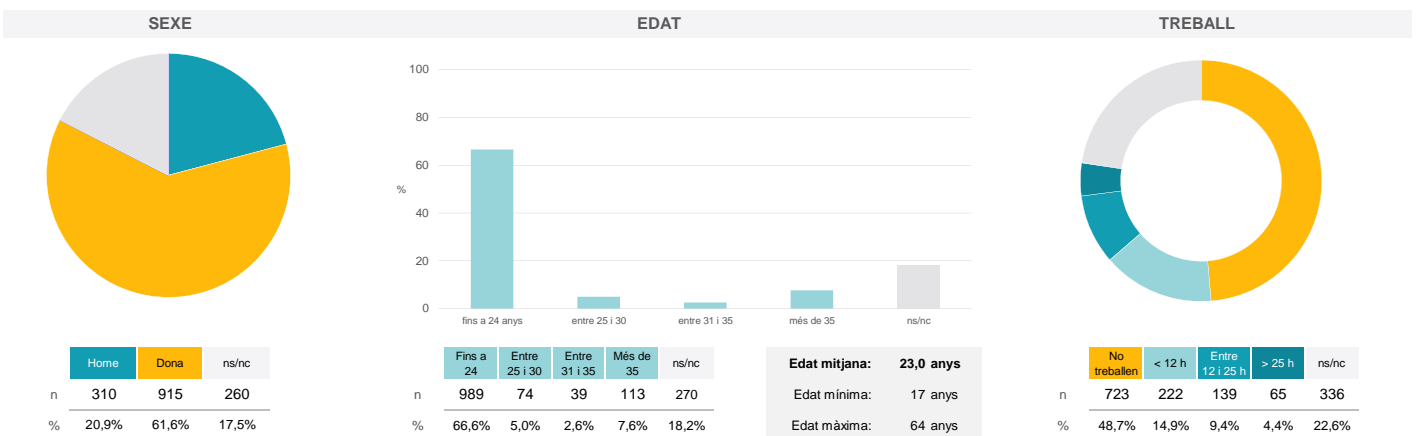
Distribució per intervals de les puntuacions mitjanes del professorat del grau que ha participat en l'enquesta



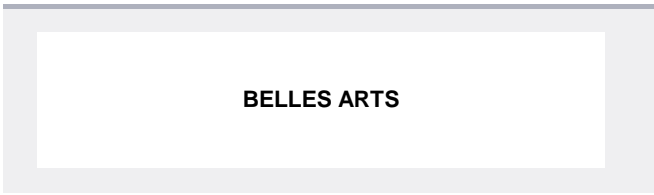
Taula de freqüències de les respostes (%)

	nc	Escala de valoració										Mitjana	Desviació	
		0	1	2	3	4	5	6	7	8	9			10
1 En general, estic satisfet/a amb l'activitat docent duta a terme pel professor/a de l'assignatura	n 0	60	30	37	32	40	87	130	224	278	290	277	7,24	2,61
	% ---	4,0	2,0	2,5	2,2	2,7	5,9	8,8	15,1	18,7	19,5	18,7		
2 Manté un bon clima de comunicació i relació amb els estudiants	n 0	65	26	28	28	46	70	129	184	273	276	360	7,43	2,65
	% ---	4,4	1,8	1,9	1,9	3,1	4,7	8,7	12,4	18,4	18,6	24,2		
3 Transmet amb claredat els continguts de l'assignatura	n 5	72	25	35	26	49	91	127	182	261	289	323	7,28	2,71
	% 0,3	4,8	1,7	2,4	1,8	3,3	6,1	8,6	12,3	17,6	19,5	21,8		
4 Ha complert adequadament amb les seves tasques com a docent (pla docent, programa de l'assignatura, assistència, lliurament de qualificacions, etc.)	n 9	51	26	23	22	35	70	99	200	280	293	377	7,63	2,51
	% 0,6	3,4	1,8	1,5	1,5	2,4	4,7	6,7	13,5	18,9	19,7	25,4		

Resum de les dades identificatives de l'alumnat participant



Grau

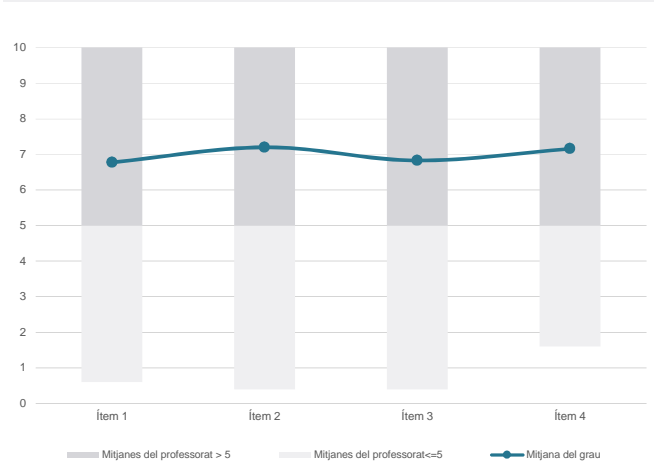


Dades de participació

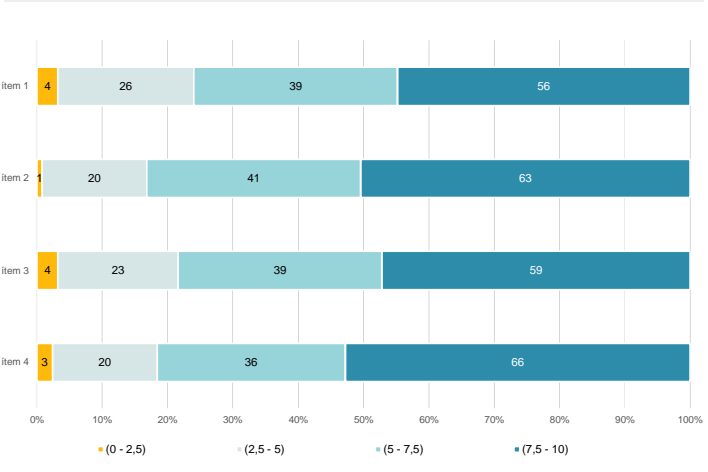
Estudiants matriculats en el grau:	1.164
Alumnat matriculat en els grups participants:	3.852
Nombre d'enquestes emplenades:	596
Percentatge de resposta:	15,47%

Gràfics de mitjanes

Mitjana del grau i mitjana mínima i màxima del professorat participant en l'enquesta



Distribució per intervals de les puntuacions mitjanes del professorat del grau que ha participat en l'enquesta



Taula de freqüències de les respostes (%)

		Escala de valoració											Mitjana	Desviació	
		nc	0	1	2	3	4	5	6	7	8	9			10
1 En general, estic satisfet/a amb l'activitat docent duta a terme pel professor/a de l'assignatura	n	0	37	26	15	24	25	51	49	58	85	86	140	6,77	3,08
	%	---	6,2	4,4	2,5	4,0	4,2	8,6	8,2	9,7	14,3	14,4	23,5		
2 Manté un bon clima de comunicació i relació amb els estudiants	n	0	34	14	12	31	16	50	43	50	74	74	198	7,20	3,04
	%	---	5,7	2,3	2,0	5,2	2,7	8,4	7,2	8,4	12,4	12,4	33,2		
3 Transmet amb claredat els continguts de l'assignatura	n	0	40	30	22	14	19	39	42	74	86	76	154	6,83	3,16
	%	---	6,7	5,0	3,7	2,3	3,2	6,5	7,0	12,4	14,4	12,8	25,8		
4 Ha complert adequadament amb les seves tasques com a docent (pla docent, programa de l'assignatura, assistència, lliurament de qualificacions, etc.).	n	0	30	25	14	19	26	36	37	57	91	87	174	7,16	3,02
	%	---	5,0	4,2	2,3	3,2	4,4	6,0	6,2	9,6	15,3	14,6	29,2		

Resum de les dades identificatives de l'alumnat participant

