

INFORME AGREGAT

Disseny

2014
2015

MÒDUL ASSIGNATURA

 1r Semestre

2n Semestre

MÒDUL PROFESSORAT

 1r Semestre

2n Semestre

Grau

DISSENY

Dades de participació

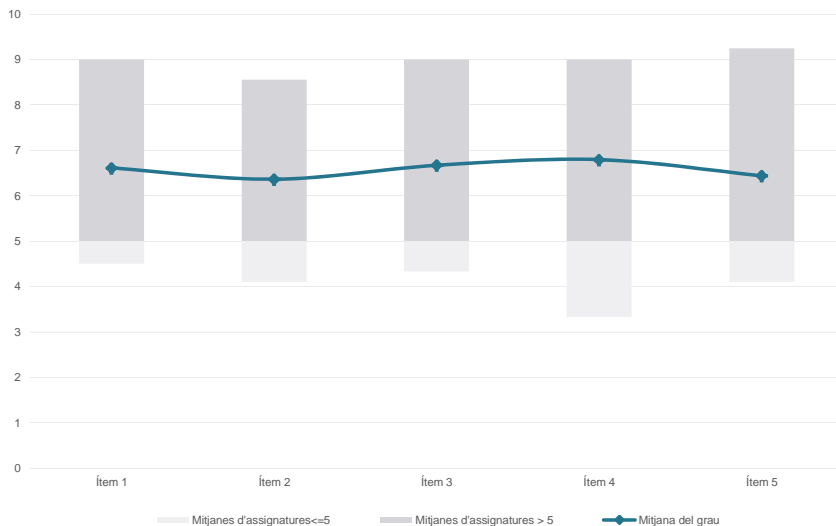
Alumnat matriculat en els grups participants: 363

Nombre d'enquestes empenades: 85

Percentatge de resposta: 23,42%

Gràfics de mitjanes

Mitjana del grau i mitjana mínima i màxima del professorat participant en l'enquesta

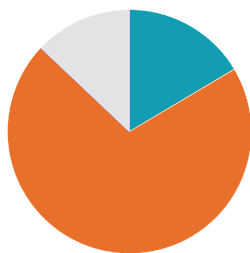


Taula de freqüències de les respostes (%)

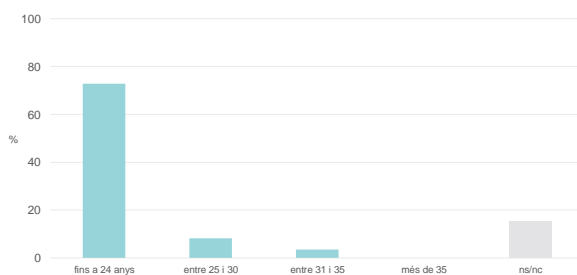
	nc	Escala de valoració										Mitjana	Desviació	
		0	1	2	3	4	5	6	7	8	9			10
1 En general, estic satisfet/a amb l'assignatura	0	2	3	3	5	4	8	10	14	12	12	12	6,61	2,66
2 Les activitats formatives (classes magistrals, exercicis, seminaris, etc.) m'han resultat adequades per aprofitar l'assignatura	0	4	3	3	7	5	7	4	17	13	11	11	6,36	2,87
3 Les activitats d'avaluació m'han semblat adequades per valorar el meu aprenentatge	0	4	1	2	6	5	5	11	12	14	13	12	6,67	2,71
4 Hi ha hagut correspondència entre la feina exigida i el nombre de crèdits de l'assignatura	2	6	2	3	2	5	6	6	9	9	21	14	6,80	3,05
5 El material d'estudi i de consulta proposat m'ha estat útil per a l'aprenentatge	1	4	0	6	7	2	8	13	9	10	11	14	6,44	2,85

Resum de les dades identificatives de l'alumnat participant

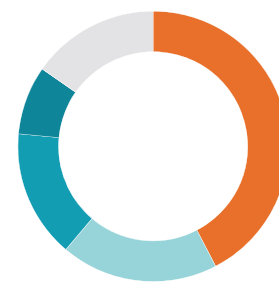
SEXE



EDAT



TREBALL



Edat mitjana: 21,3 anys

Edat mínima: 18 anys

Edat màxima: 34 anys

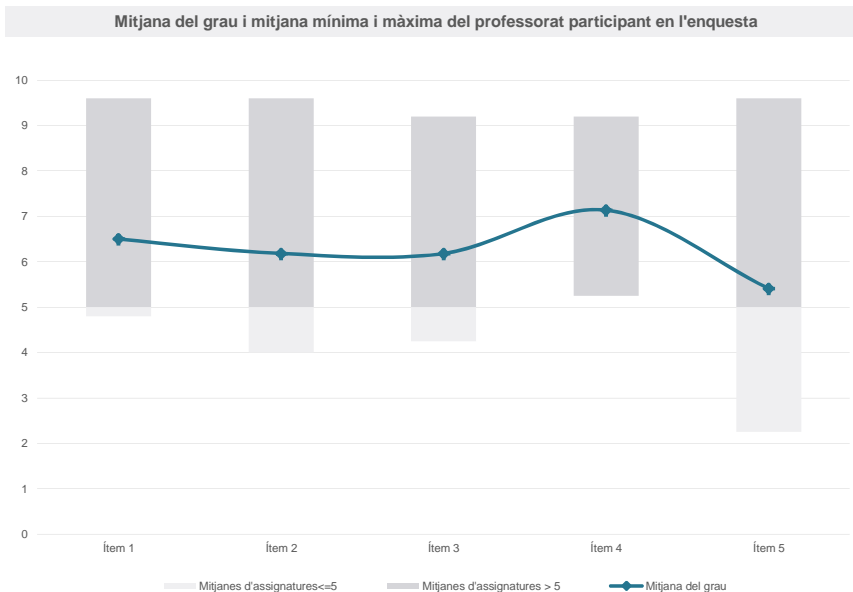
Grau

DISSENY

Dades de participació

Estudiants matriculats en el grau:	185
Alumnat matriculat en els grups participants:	166
Nombre d'enquestes emplenades:	22
Percentatge de resposta:	13,25%

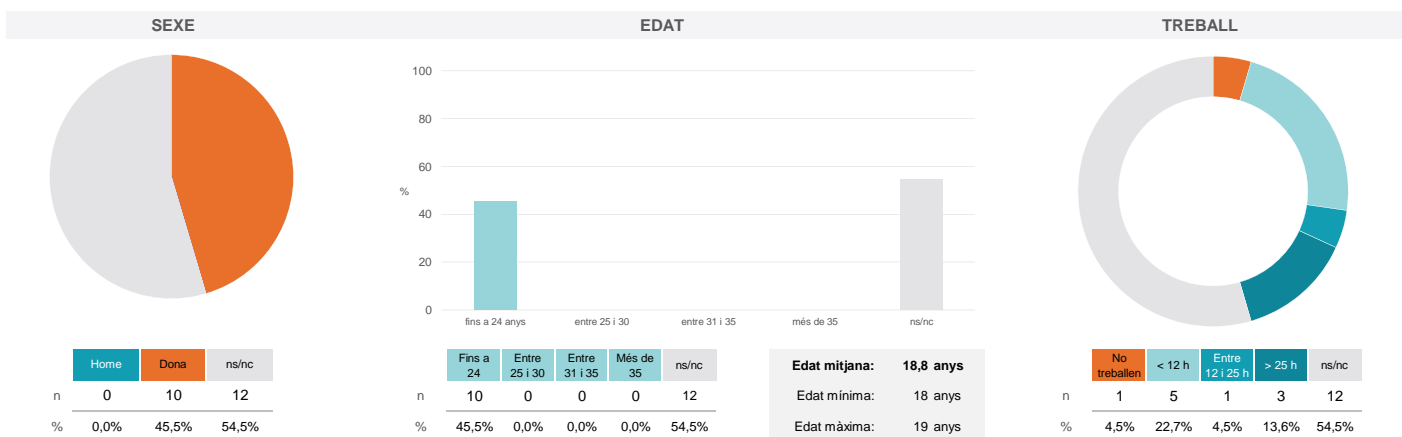
Gràfics de mitjanes



Taula de freqüències de les respostes (%)

	nc	Escala de valoració										Mitjana	Desviació	
		0	1	2	3	4	5	6	7	8	9			10
1 En general, estic satisfet/a amb l'assignatura	n 0	2	1	2	0	0	0	3	5	1	3	5	6,50	3,38
%	---	9,1	4,5	9,1	---	---	---	13,6	22,7	4,5	13,6	22,7		
2 Les activitats formatives (classes magistrals, exercicis, seminaris, etc.) m'han resultat adequades per aprofitar l'assignatura	n 0	2	2	2	0	0	1	4	0	4	1	6	6,18	3,62
%	---	9,1	9,1	9,1	---	---	4,5	18,2	---	18,2	4,5	27,3		
3 Les activitats d'avaluació m'han semblat adequades per valorar el meu aprenentatge	n 0	2	1	1	1	0	3	3	1	3	4	3	6,18	3,25
%	---	9,1	4,5	4,5	4,5	---	13,6	13,6	4,5	13,6	18,2	13,6		
4 Hi ha hagut correspondència entre la feina exigida i el nombre de crèdits de l'assignatura	n 0	2	0	1	0	1	1	3	0	3	6	5	7,14	3,17
%	---	9,1	---	4,5	---	4,5	4,5	13,6	---	13,6	27,3	22,7		
5 El material d'estudi i de consulta proposat m'ha estat útil per a l'aprenentatge	n 0	4	1	3	0	1	1	1	2	3	1	5	5,41	3,89
%	---	18,2	4,5	13,6	---	4,5	4,5	4,5	9,1	13,6	4,5	22,7		

Resum de les dades identificatives de l'alumnat participant



Grau

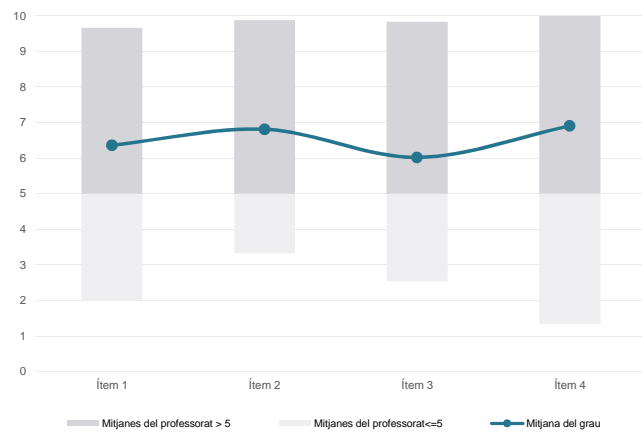
DISSENY

Dades de participació

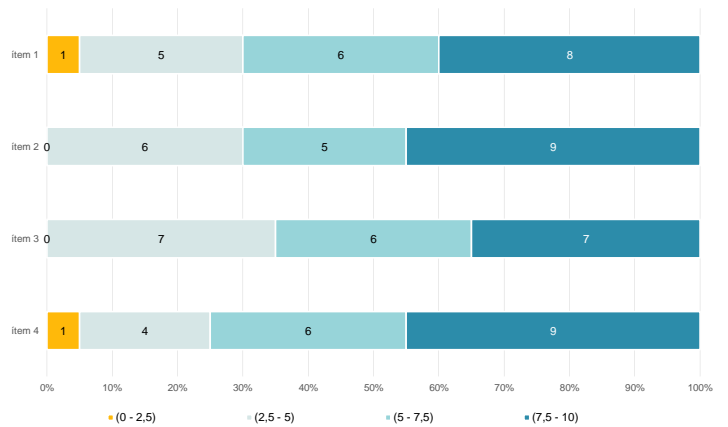
Alumnat matriculat en els grups participants:	525
Nombre d'enquestes emplenades:	129
Percentatge de resposta:	24,57%

Gràfics de mitjanes

Mitjana del grau i mitjana mínima i màxima del professorat participant en l'enquesta



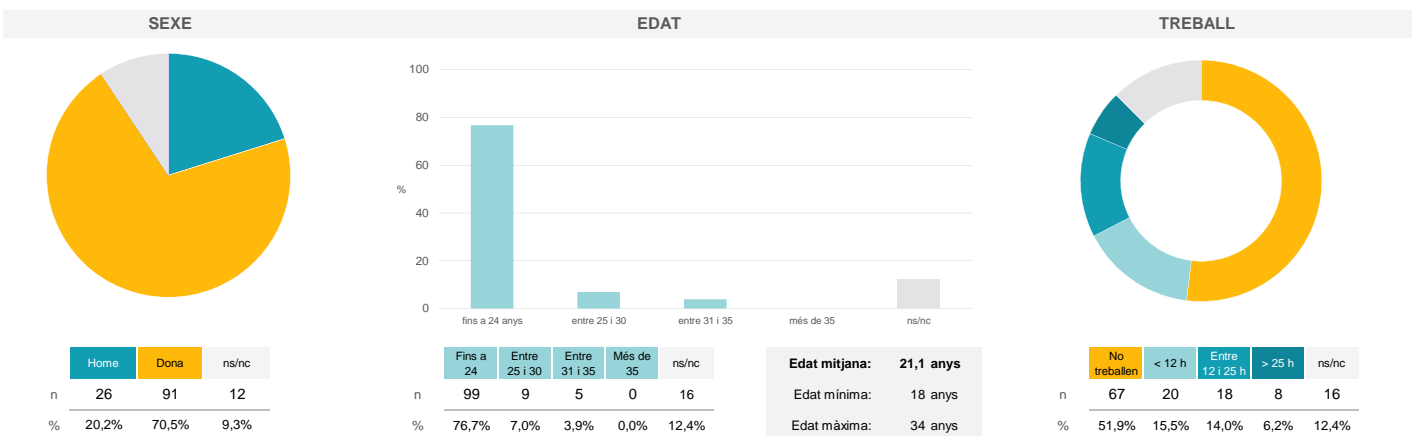
Distribució per intervals de les puntuacions mitjanes del professorat del grau que ha participat en l'enquesta



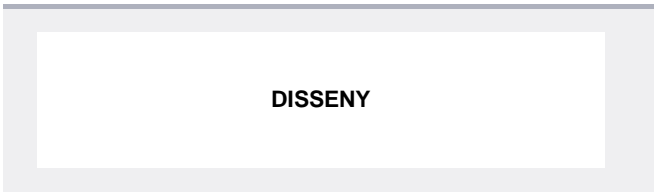
Taula de freqüències de les respostes (%)

		Escala de valoració											Mitjana	Desviació	
		nc	0	1	2	3	4	5	6	7	8	9			10
1 En general, estic satisfet/a amb l'activitat docent duta a terme pel professor/a de l'assignatura	n	0	7	7	4	4	11	12	11	15	23	15	20	6,36	2,97
	%	---	5,4	5,4	3,1	3,1	8,5	9,3	8,5	11,6	17,8	11,6	15,5		
2 Manté un bon clima de comunicació i relació amb els estudiants	n	0	5	6	2	11	10	6	10	13	12	21	33	6,81	3,06
	%	---	3,9	4,7	1,6	8,5	7,8	4,7	7,8	10,1	9,3	16,3	25,6		
3 Transmet amb claredat els continguts de l'assignatura	n	0	13	4	5	9	9	13	8	13	18	18	19	6,02	3,22
	%	---	10,1	3,1	3,9	7,0	7,0	10,1	6,2	10,1	14,0	14,0	14,7		
4 Ha complert adequadament amb les seves tasques com a docent (pla docent, programa de l'assignatura, assistència, lliurament de qualificacions, etc.).	n	0	9	1	2	5	11	10	5	20	16	21	29	6,91	2,95
	%	---	7,0	0,8	1,6	3,9	8,5	7,8	3,9	15,5	12,4	16,3	22,5		

Resum de les dades identificatives de l'alumnat participant



Grau

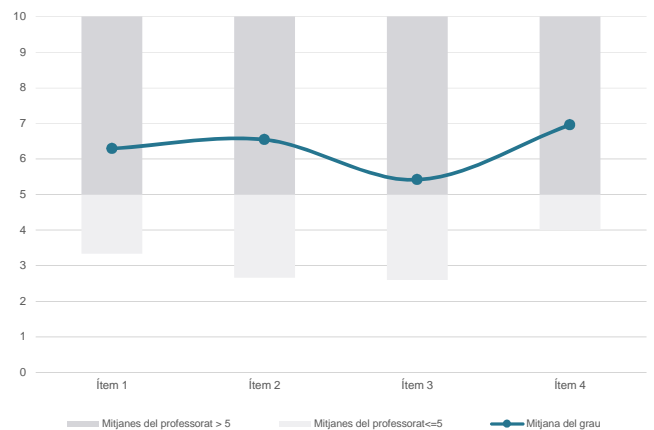


Dades de participació

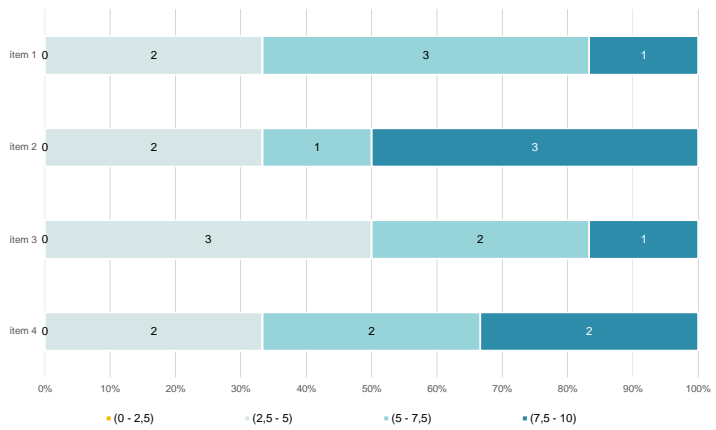
Estudiants matriculats en el grau:	185
Alumnat matriculat en els grups participants:	196
Nombre d'enquestes emplenades:	24
Percentatge de resposta:	12,24%

Gràfics de mitjanes

Mitjana del grau i mitjana mínima i màxima del professorat participant en l'enquesta



Distribució per intervals de les puntuacions mitjanes del professorat del grau que ha participat en l'enquesta



Taula de freqüències de les respostes (%)

		Escala de valoració											Mitjana	Desviació	
		nc	0	1	2	3	4	5	6	7	8	9			10
1 En general, estic satisfet/a amb l'activitat docent duta a terme pel professor/a de l'assignatura	n	0	4	1	0	0	1	2	3	3	1	1	8	6,29	3,71
	%	---	16,7	4,2	---	---	4,2	8,3	12,5	12,5	4,2	4,2	33,3		
2 Manté un bon clima de comunicació i relació amb els estudiants	n	0	3	1	0	1	1	3	1	2	2	2	8	6,54	3,60
	%	---	12,5	4,2	---	4,2	4,2	12,5	4,2	8,3	8,3	8,3	33,3		
3 Transmet amb claredat els continguts de l'assignatura	n	0	5	2	0	1	2	1	2	1	3	1	6	5,42	3,94
	%	---	20,8	8,3	---	4,2	8,3	4,2	8,3	4,2	12,5	4,2	25,0		
4 Ha complert adequadament amb les seves tasques com a docent (pla docent, programa de l'assignatura, assistència, lliurament de qualificacions, etc.).	n	0	3	1	0	1	0	2	1	2	3	1	10	6,96	3,64
	%	---	12,5	4,2	---	4,2	---	8,3	4,2	8,3	12,5	4,2	41,7		

Resum de les dades identificatives de l'alumnat participant

