

Conservació i Restauració de Béns Culturals

INFORME AGREGAT

2014
2015

MÒDUL ASSIGNATURA

1r Semestre

2n Semestre

MÒDUL PROFESSORAT

1r Semestre

2n Semestre

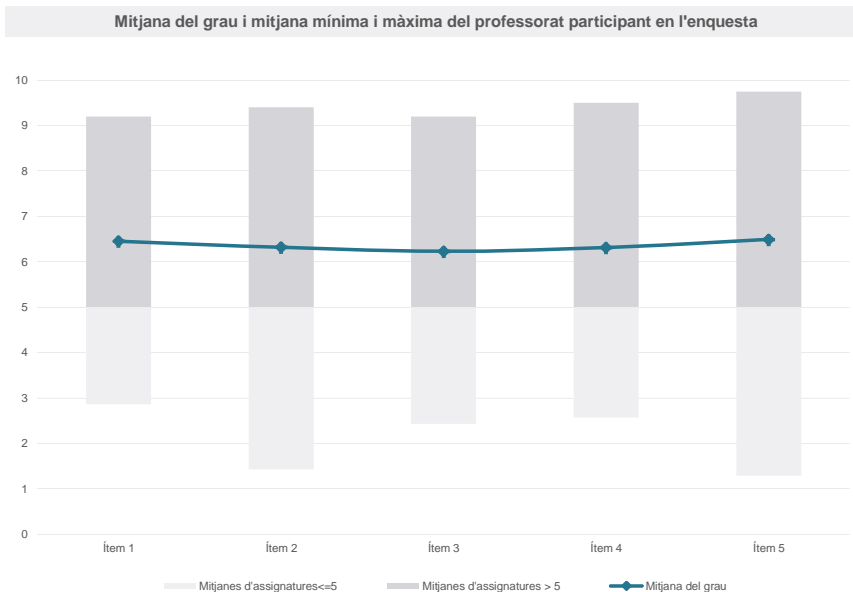
Grau

CONSERVACIÓ I RESTAURACIÓ DE BÉNS CULTURALS

Dades de participació

Alumnat matriculat en els grups participants:	415
Nombre d'enquestes empenades:	113
Percentatge de resposta:	27,23%

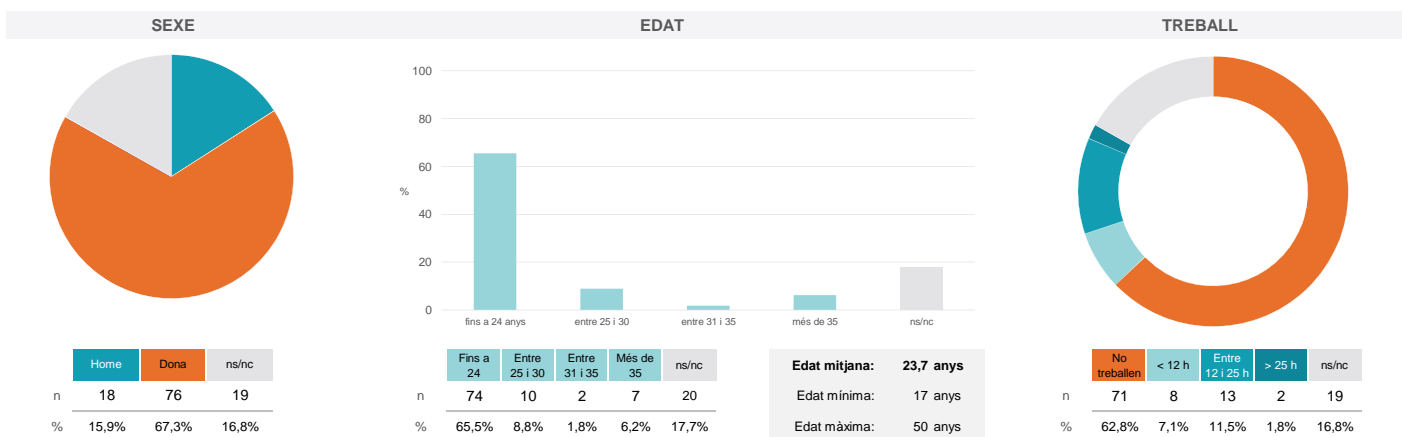
Gràfics de mitjanes



Taula de freqüències de les respostes (%)

	nc	Escala de valoració										Mitjana	Desviació	
		0	1	2	3	4	5	6	7	8	9			10
1 En general, estic satisfet/a amb l'assignatura	n 2	9	1	3	2	8	9	14	17	17	23	8	6,45	2,79
	%	1,8	8,0	0,9	2,7	1,8	7,1	8,0	12,4	15,0	15,0	20,4	7,1	
2 Les activitats formatives (classes magistrals, exercicis, seminaris, etc.) m'han resultat adequades per aprofitar l'assignatura	n 0	10	2	4	4	9	8	9	16	20	20	11	6,32	2,98
	%	---	8,8	1,8	3,5	3,5	8,0	7,1	8,0	14,2	17,7	17,7	9,7	
3 Les activitats d'avaluació m'han semblat adequades per valorar el meu aprenentatge	n 0	12	2	6	1	7	12	5	18	18	21	11	6,23	3,10
	%	---	10,6	1,8	5,3	0,9	6,2	10,6	4,4	15,9	15,9	18,6	9,7	
4 Hi ha hagut correspondència entre la feina exigida i el nombre de crèdits de l'assignatura	n 1	16	2	3	2	3	9	9	12	18	26	12	6,31	3,30
	%	0,9	14,2	1,8	2,7	1,8	2,7	8,0	8,0	10,6	15,9	23,0	10,6	
5 El material d'estudi i de consulta proposat m'ha estat útil per a l'aprenentatge	n 1	9	3	4	2	5	9	16	15	16	14	19	6,49	2,99
	%	0,9	8,0	2,7	3,5	1,8	4,4	8,0	14,2	13,3	14,2	12,4	16,8	

Resum de les dades identificatives de l'alumnat participant



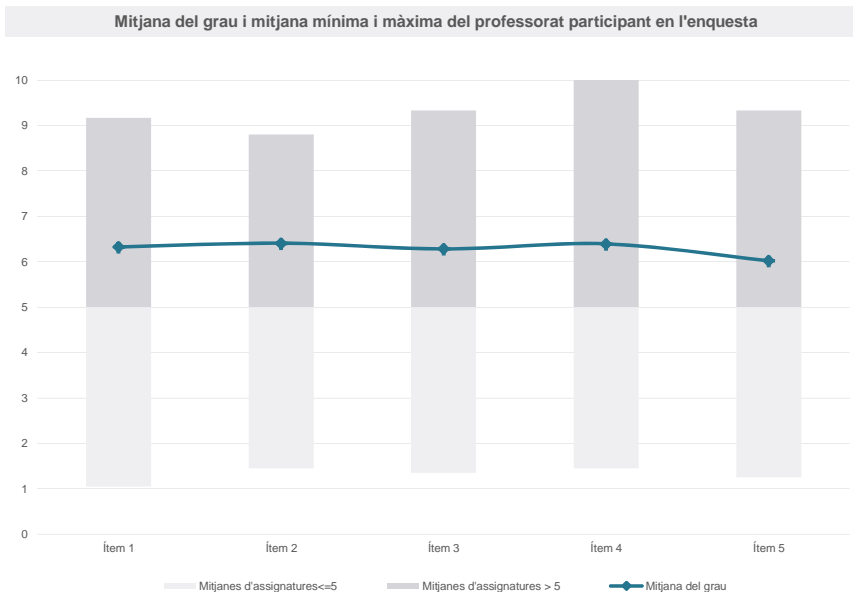
Grau

CONSERVACIÓ I RESTAURACIÓ DE BÉNS CULTURALS

Dades de participació

Estudiants matriculats en el grau:	182
Alumnat matriculat en els grups participants:	386
Nombre d'enquestes emplenades:	145
Percentatge de resposta:	37,56%

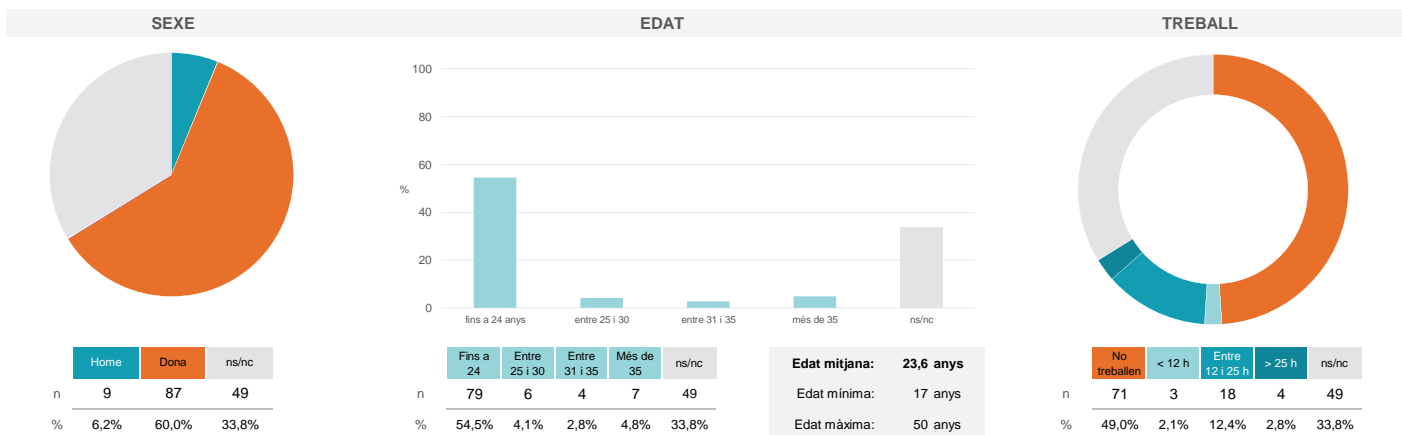
Gràfics de mitjanes



Taula de freqüències de les respostes (%)

	nc	Escala de valoració											Mitjana	Desviació
		0	1	2	3	4	5	6	7	8	9	10		
1 En general, estic satisfet/a amb l'assignatura	0	16	5	5	3	3	11	13	27	19	23	20	6,32	3,17
2 Les activitats formatives (classes magistrals, exercicis, seminaris, etc.) m'han resultat adequades per aprofitar l'assignatura	0	8	13	6	4	1	12	14	21	20	23	23	6,41	3,13
3 Les activitats d'avaluació m'han semblat adequades per valorar el meu aprenentatge	0	18	5	2	8	2	9	11	25	23	20	22	6,28	3,26
4 Hi ha hagut correspondència entre la feina exigida i el nombre de crèdits de l'assignatura	0	19	5	5	3	5	7	8	24	17	24	28	6,39	3,41
5 El material d'estudi i de consulta proposat m'ha estat útil per a l'aprenentatge	0	22	8	3	7	4	5	10	20	20	23	23	6,02	3,53

Resum de les dades identificatives de l'alumnat participant



Grau

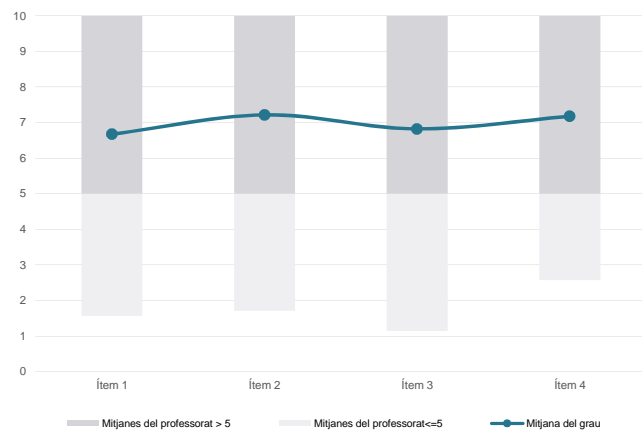
CONSERVACIÓ I RESTAURACIÓ DE BÉNS CULTURALS

Dades de participació

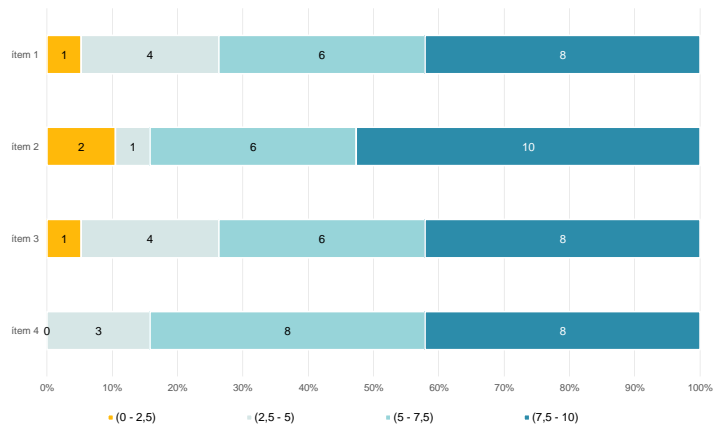
Alumnat matriculat en els grups participants:	447
Nombre d'enquestes emplenades:	129
Percentatge de resposta:	28,86%

Gràfics de mitjanes

Mitjana del grau i mitjana mínima i màxima del professorat participant en l'enquesta



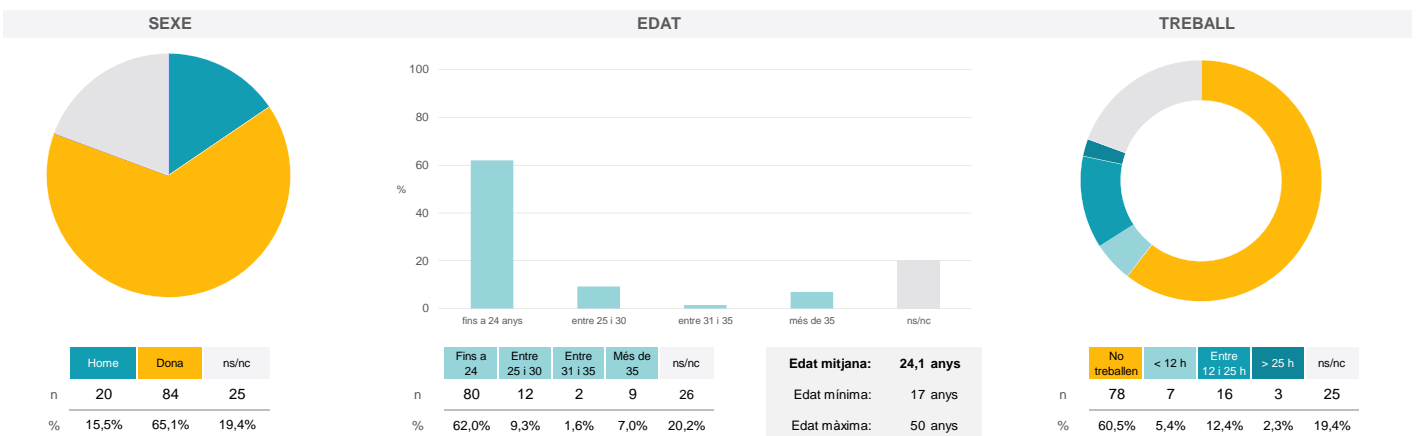
Distribució per intervals de les puntuacions mitjanes del professorat del grau que ha participat en l'enquesta



Taula de freqüències de les respostes (%)

	Totalment en desacord	Escala de valoració										Totalment d'acord	Mitjana	Desviació
		nc	0	1	2	3	4	5	6	7	8			
1 En general, estic satisfet/a amb l'activitat docent duta a terme pel professor/a de l'assignatura	n 0	14	0	4	3	7	14	6	16	13	26	26	6,67	3,18
%	---	10,9	---	3,1	2,3	5,4	10,9	4,7	12,4	10,1	20,2	20,2		
2 Manté un bon clima de comunicació i relació amb els estudiants	n 0	8	2	7	3	4	9	9	10	13	23	41	7,22	3,11
%	---	6,2	1,6	5,4	2,3	3,1	7,0	7,0	7,8	10,1	17,8	31,8		
3 Transmet amb claredat els continguts de l'assignatura	n 0	13	3	4	2	5	11	11	11	14	17	38	6,82	3,30
%	---	10,1	2,3	3,1	1,6	3,9	8,5	8,5	8,5	10,9	13,2	29,5		
4 Ha complert adequadament amb les seves tasques com a docent (pla docent, programa de l'assignatura, assistència, lliurament de qualificacions, etc.)	n 0	14	1	1	5	4	10	3	12	14	22	43	7,18	3,30
%	---	10,9	0,8	0,8	3,9	3,1	7,8	2,3	9,3	10,9	17,1	33,3		

Resum de les dades identificatives de l'alumnat participant



Grau

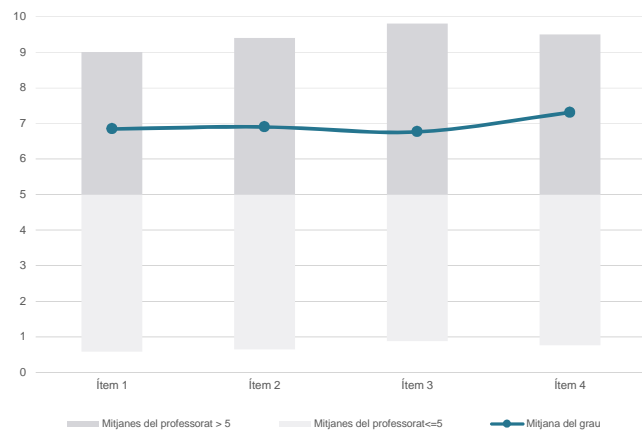
CONSERVACIÓ I RESTAURACIÓ DE BÉNS CULTURALS

Dades de participació

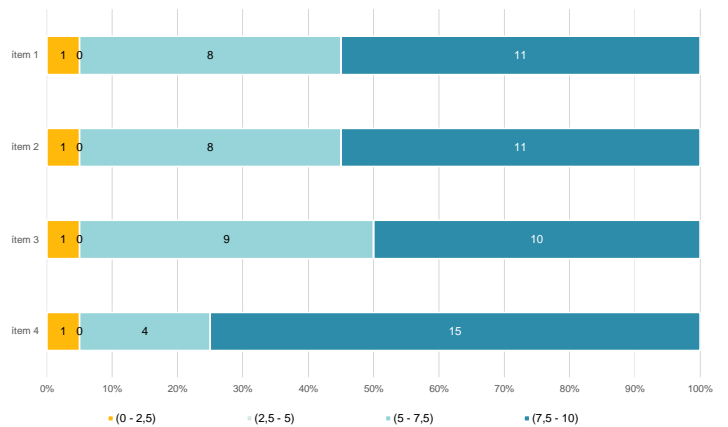
Estudiants matriculats en el grau:	182
Alumnat matriculat en els grups participants:	427
Nombre d'enquestes emplenades:	160
Percentatge de resposta:	37,47%

Gràfics de mitjanes

Mitjana del grau i mitjana mínima i màxima del professorat participant en l'enquesta



Distribució per intervals de les puntuacions mitjanes del professorat del grau que ha participat en l'enquesta

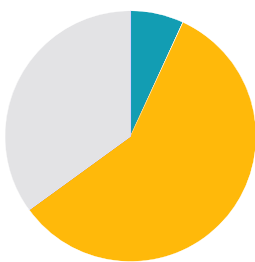


Taula de freqüències de les respostes (%)

		Escala de valoració											Mitjana	Desviació	
		nc	0	1	2	3	4	5	6	7	8	9			10
1 En general, estic satisfet/a amb l'activitat docent duta a terme pel professor/a de l'assignatura	n	0	15	7	3	1	4	14	5	20	27	33	31	6,84	3,18
	%	---	9,4	4,4	1,9	0,6	2,5	8,8	3,1	12,5	16,9	20,6	19,4		
2 Manté un bon clima de comunicació i relació amb els estudiants	n	0	18	4	3	2	7	10	4	16	27	32	37	6,90	3,30
	%	---	11,3	2,5	1,9	1,3	4,4	6,3	2,5	10,0	16,9	20,0	23,1		
3 Transmet amb claredat els continguts de l'assignatura	n	0	16	6	2	7	6	9	7	19	24	25	39	6,76	3,29
	%	---	10,0	3,8	1,3	4,4	3,8	5,6	4,4	11,9	15,0	15,6	24,4		
4 Ha complert adequadament amb les seves tasques com a docent (pla docent, programa de l'assignatura, assistència, lliurament de qualificacions, etc.).	n	0	15	5	1	1	7	7	6	12	24	36	46	7,31	3,19
	%	---	9,4	3,1	0,6	0,6	4,4	4,4	3,8	7,5	15,0	22,5	28,8		

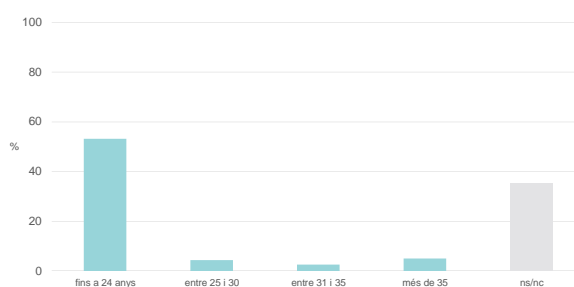
Resum de les dades identificatives de l'alumnat participant

SEXE



	Home	Dona	ns/nc
n	11	93	56
%	6,9%	58,1%	35,0%

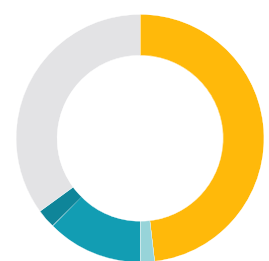
EDAT



	Fins a 24	Entre 25 i 30	Entre 31 i 35	Més de 35	ns/nc
n	85	7	4	8	56
%	53,1%	4,4%	2,5%	5,0%	35,0%

Edat mitjana: **23,7 anys**
 Edat mínima: 17 anys
 Edat màxima: 50 anys

TREBALL



	No treballen	< 12 h	Entre 12 i 25 h	> 25 h	ns/nc
n	77	3	20	4	56
%	48,1%	1,9%	12,5%	2,5%	35,0%