

INFORME AGREGAT

**Disseny**

2015

2016

---

MÒDUL ASSIGNATURA

1r Semestre

2n Semestre

---

MÒDUL PROFESSORAT

1r Semestre

2n Semestre

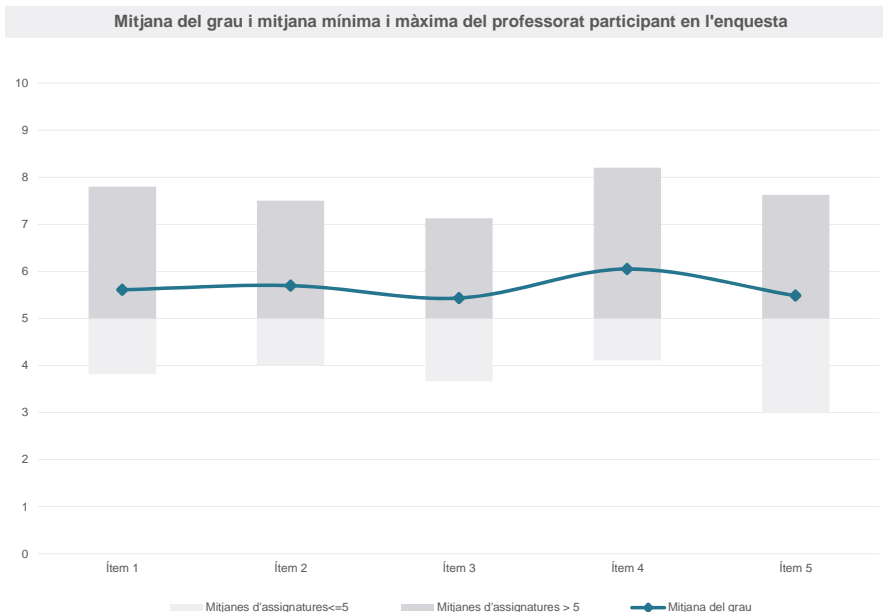
Grau

DISSENY

Dades de participació

Estudiants matriculats en el grau:	189
Alumnat matriculat en els grups participants:	385
Nombre d'enquestes emplenades:	120
Percentatge de resposta:	31,17%

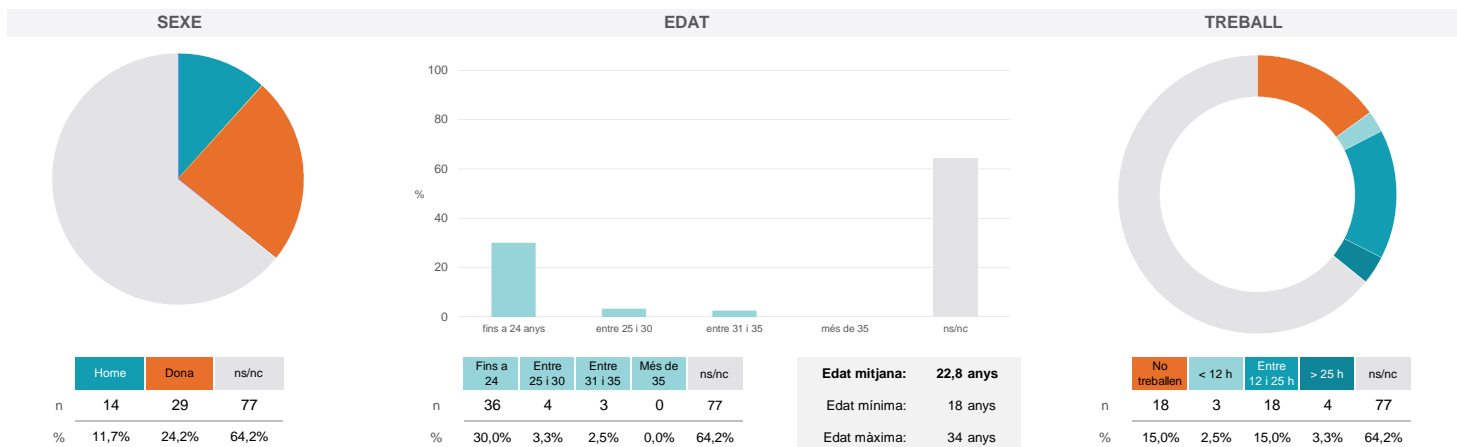
Gràfics de mitjanes



Taula de freqüències de les respostes (%)

	nc	Escala de valoració										Mitjana	Desviació	
		0	1	2	3	4	5	6	7	8	9			10
1 En general, estic satisfet/a amb l'assignatura	0	8	8	2	6	8	23	14	21	14	7	9	5,61	2,74
2 Les activitats formatives (classes magistrals, exercicis, seminaris, etc.) m'han resultat adequades per aprofitar l'assignatura	0	2	6	9	11	9	19	13	15	19	9	8	5,70	2,61
3 Les activitats d'avaluació m'han semblat adequades per valorar el meu aprenentatge	0	5	10	3	12	10	20	11	16	19	10	4	5,43	2,68
4 Hi ha hagut correspondència entre la feina exigida i el nombre de crèdits de l'assignatura	0	2	3	9	12	7	18	9	19	18	10	13	6,05	2,65
5 El material d'estudi i de consulta proposat m'ha estat útil per a l'aprenentatge	0	8	6	8	8	8	23	8	18	13	13	7	5,48	2,84

Resum de les dades identificatives de l'alumnat participant



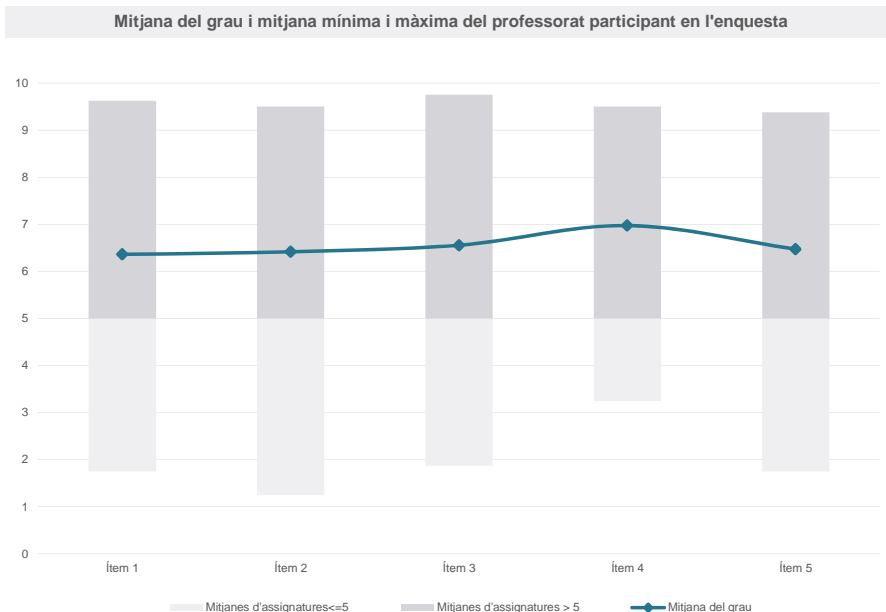
Grau

DISSENY

Dades de participació

Estudiants matriculats en el grau:	163
Alumnat matriculat en els grups participants:	205
Nombre d'enquestes emplenades:	36
Percentatge de resposta:	17,56%

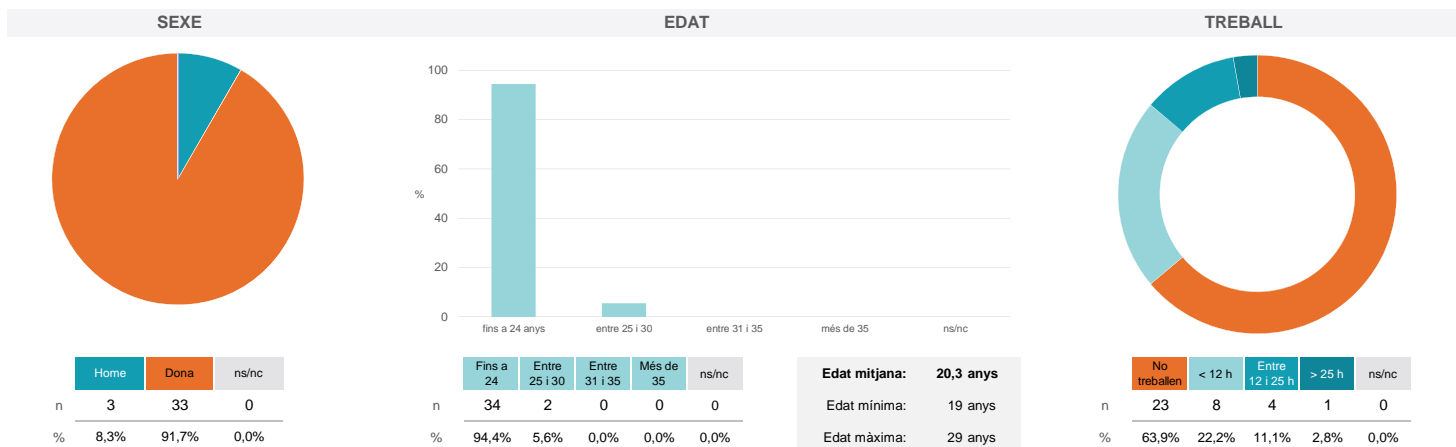
Gràfics de mitjanes



Taula de freqüències de les respostes (%)

	nc	Escala de valoració										Mitjana	Desviació	
		0	1	2	3	4	5	6	7	8	9			10
1 En general, estic satisfet/a amb l'assignatura	0	3	3	0	2	1	2	3	7	4	3	8	6,36	3,30
2 Les activitats formatives (classes magistrals, exercicis, seminaris, etc.) m'han resultat adequades per aprofitar l'assignatura	0	3	3	2	2	0	1	3	6	1	5	10	6,42	3,56
3 Les activitats d'avaluació m'han semblat adequades per valorar el meu aprenentatge	0	4	3	0	2	1	0	3	4	6	1	12	6,56	3,62
4 Hi ha hagut correspondència entre la feina exigida i el nombre de crèdits de l'assignatura	0	1	3	0	2	2	3	3	4	3	1	14	6,97	3,18
5 El material d'estudi i de consulta proposat m'ha estat útil per a l'aprenentatge	0	3	4	1	1	0	4	3	2	3	2	13	6,47	3,66

Resum de les dades identificatives de l'alumnat participant



Grau

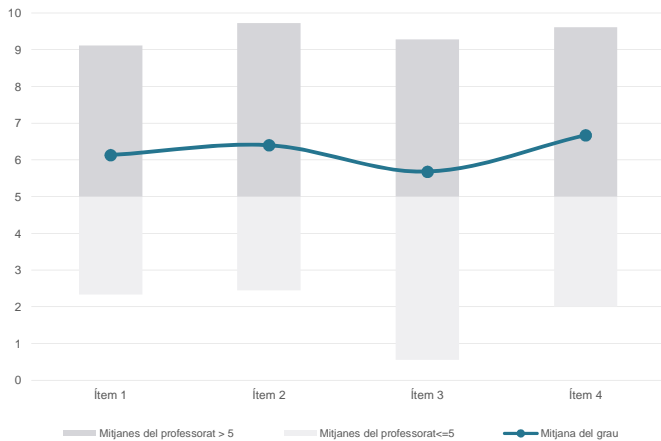
DISSENY

Dades de participació

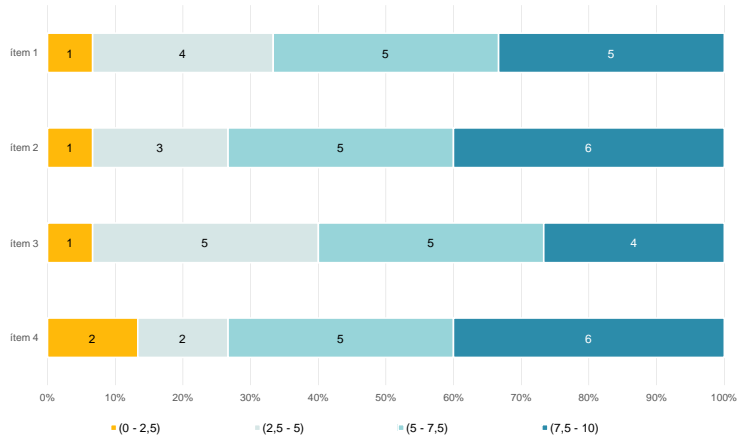
Estudiants matriculats en el grau:	189
Alumnat matriculat en els grups participants:	507
Nombre d'enquestes emplenades:	156
<b>Percentatge de resposta:</b>	<b>30,77%</b>

Gràfics de mitjanes

Mitjana del grau i mitjana mínima i màxima del professorat participant en l'enquesta



Distribució per intervals de les puntuacions mitjanes del professorat del grau que ha participat en l'enquesta



Taula de freqüències de les respostes (%)

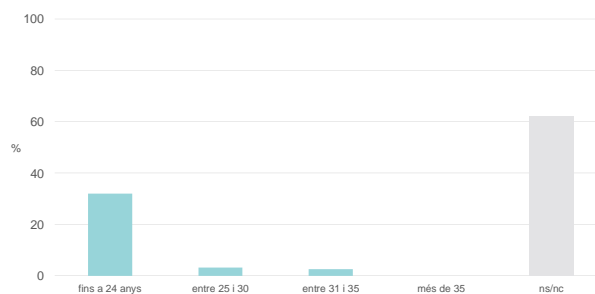
		Escala de valoració											Mitjana	Desviació	
		nc	0	1	2	3	4	5	6	7	8	9			10
1 En general, estic satisfet/a amb l'activitat docent duta a terme pel professor/a de l'assignatura	n	0	10	9	9	5	5	19	18	22	20	13	26	6,13	3,05
	%	---	6,4	5,8	5,8	3,2	3,2	12,2	11,5	14,1	12,8	8,3	16,7		
2 Manté un bon clima de comunicació i relació amb els estudiants	n	0	12	7	8	7	6	13	16	15	24	8	40	6,40	3,25
	%	---	7,7	4,5	5,1	4,5	3,8	8,3	10,3	9,6	15,4	5,1	25,6		
3 Transmet amb claredat els continguts de l'assignatura	n	0	16	12	10	6	4	21	17	13	19	10	28	5,68	3,35
	%	---	10,3	7,7	6,4	3,8	2,6	13,5	10,9	8,3	12,2	6,4	17,9		
4 Ha complet adequadament amb les seves tasques com a docent (pla docent, programa de l'assignatura, assistència, lliurament de qualificacions, etc.).	n	0	7	6	7	9	7	12	14	20	19	20	35	6,67	3,01
	%	---	4,5	3,8	4,5	5,8	4,5	7,7	9,0	12,8	12,2	12,8	22,4		

Resum de les dades identificatives de l'alumnat participant

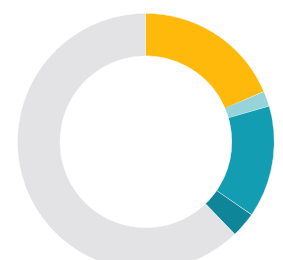
SEXE



EDAT



TREBALL



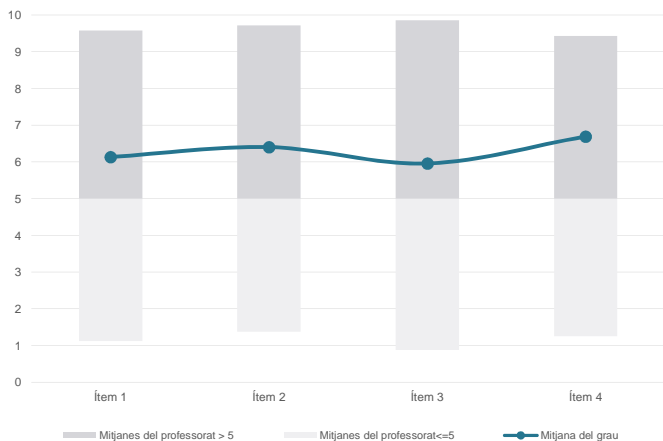
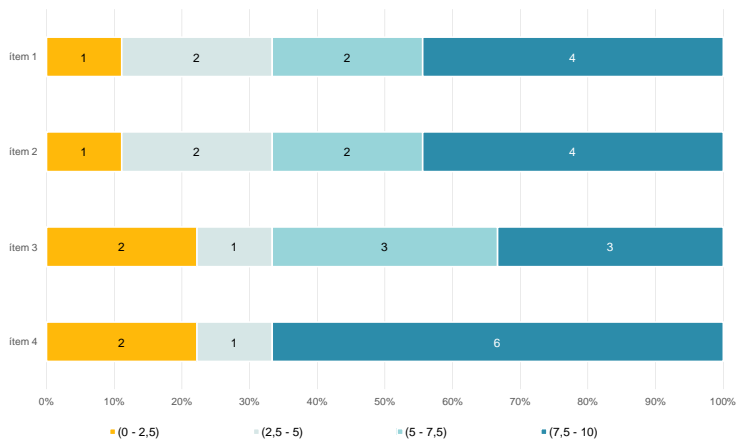
Edat mitjana: 22,7 anys

Edat mínima: 18 anys

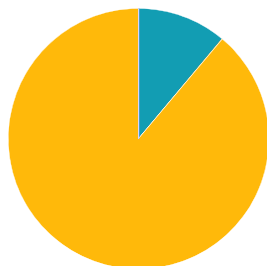
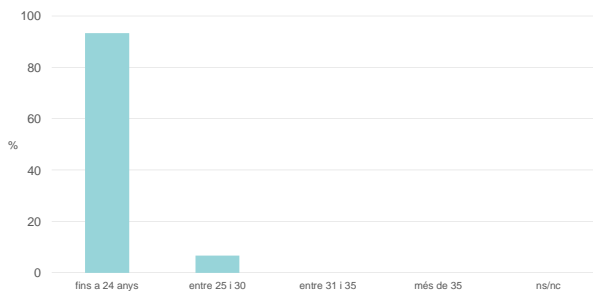
Edat màxima: 34 anys

**Grau**
**DISSENY**
**Dades de participació**

Estudiants matriculats en el grau:	163
Alumnat matriculat en els grups participants:	295
Nombre d'enquestes emplenades:	45
<b>Percentatge de resposta:</b>	<b>15,25%</b>

**Gràfics de mitjanes**
**Mitjana del grau i mitjana mínima i màxima del professorat participant en l'enquesta**

**Distribució per intervals de les puntuacions mitjanes del professorat del grau que ha participat en l'enquesta**

**Taula de freqüències de les respostes (%)**

	Totalment en desacord	Escala de valoració										Totalment d'acord	Mitjana	Desviació
		nc	0	1	2	3	4	5	6	7	8			
1 En general, estic satisfet/a amb l'activitat docent duta a terme pel professor/a de l'assignatura	n 0	5	6	0	3	1	1	2	5	7	1	14	6,13	3,78
%	---	11,1	13,3	---	6,7	2,2	2,2	4,4	11,1	15,6	2,2	31,1		
2 Manté un bon clima de comunicació i relació amb els estudiants	n 0	4	5	3	0	0	3	4	2	6	4	14	6,40	3,69
%	---	8,9	11,1	6,7	---	---	6,7	8,9	4,4	13,3	8,9	31,1		
3 Transmet amb claredat els continguts de l'assignatura	n 0	6	4	2	3	0	2	3	3	7	4	11	5,96	3,75
%	---	13,3	8,9	4,4	6,7	---	4,4	6,7	6,7	15,6	8,9	24,4		
4 Ha complet adequadament amb les seves tasques com a docent (pla docent, programa de l'assignatura, assistència, lliurament de qualificacions, etc.).	n 0	4	4	2	0	0	5	4	0	6	4	16	6,69	3,62
%	---	8,9	8,9	4,4	---	---	11,1	8,9	---	13,3	8,9	35,6		

**Resum de les dades identificatives de l'alumnat participant**
**SEXE**

**EDAT**

**Edat mitjana: 20,6 anys**  
**Edat mínima: 19 anys**  
**Edat màxima: 29 anys**
**TREBALL**
