

Conservació i Restauració de Béns Culturals

INFORME AGREGAT

2015
2016

MÒDUL ASSIGNATURA

1r Semestre

2n Semestre

MÒDUL PROFESSORAT

1r Semestre

2n Semestre

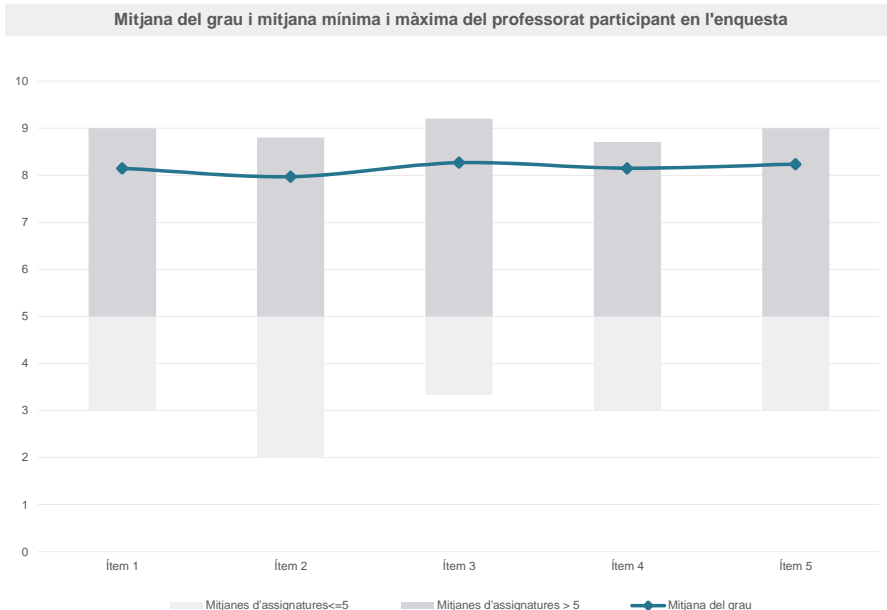
Grau

CONSERVACIÓ I RESTAURACIÓ DE BÉNS CULTURALS

Dades de participació

Estudiants matriculats en el grau:	186
Alumnat matriculat en els grups participants:	149
Nombre d'enquestes emplenades:	34
Percentatge de resposta:	22,82%

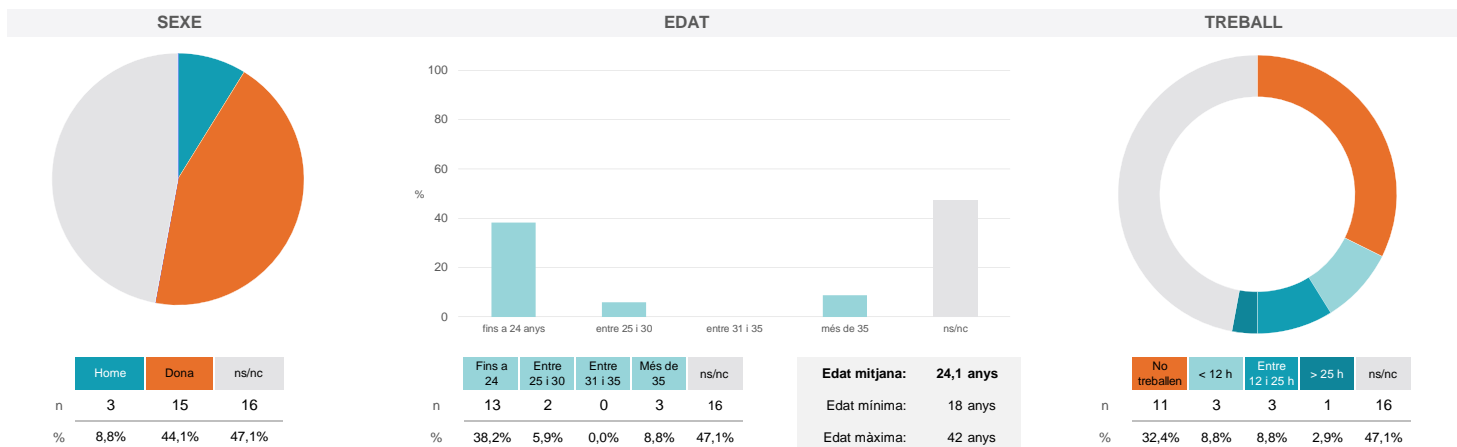
Gràfics de mitjanes



Taula de freqüències de les respostes (%)

	Escala de valoració											Mitjana	Desviació	
	nc	0	1	2	3	4	5	6	7	8	9			10
1 En general, estic satisfet/a amb l'assignatura	0	1	0	0	0	1	2	2	5	2	10	11	8,15	2,23
2 Les activitats formatives (classes magistrals, exercicis, seminaris, etc.) m'han resultat adequades per aprofitar l'assignatura	0	1	0	1	0	1	3	1	4	3	8	12	7,97	2,50
3 Les activitats d'avaluació m'han semblat adequades per valorar el meu aprenentatge	0	1	0	0	0	2	0	2	5	3	8	13	8,26	2,25
4 Hi ha hagut correspondència entre la feina exigida i el nombre de crèdits de l'assignatura	0	1	0	0	0	1	3	0	5	4	9	11	8,15	2,23
5 El material d'estudi i de consulta proposat m'ha estat útil per a l'aprenentatge	0	0	1	0	2	0	1	1	5	3	7	14	8,24	2,32

Resum de les dades identificatives de l'alumnat participant



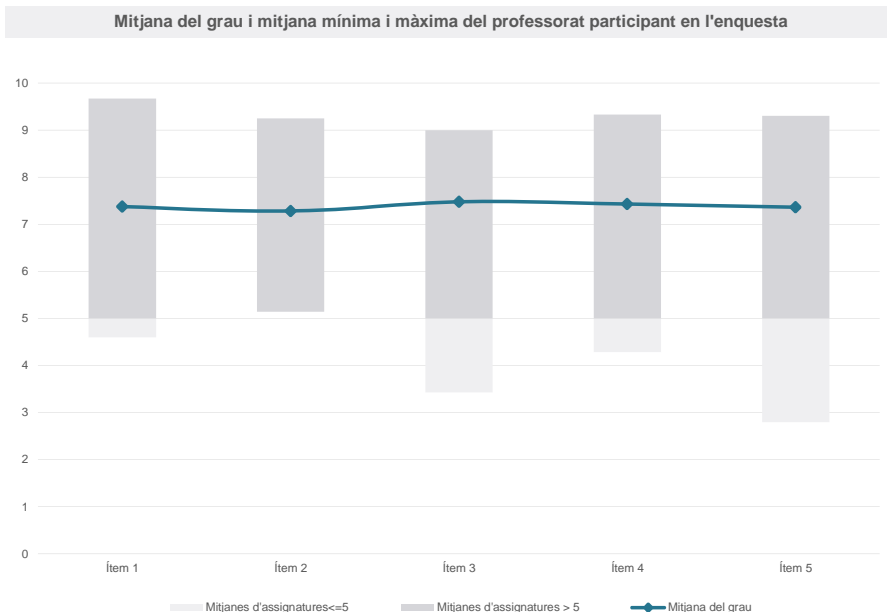
Grau

CONSERVACIÓ I RESTAURACIÓ DE BÉNS CULTURALS

Dades de participació

Estudiants matriculats en el grau:	154
Alumnat matriculat en els grups participants:	372
Nombre d'enquestes emplenades:	94
Percentatge de resposta:	25,27%

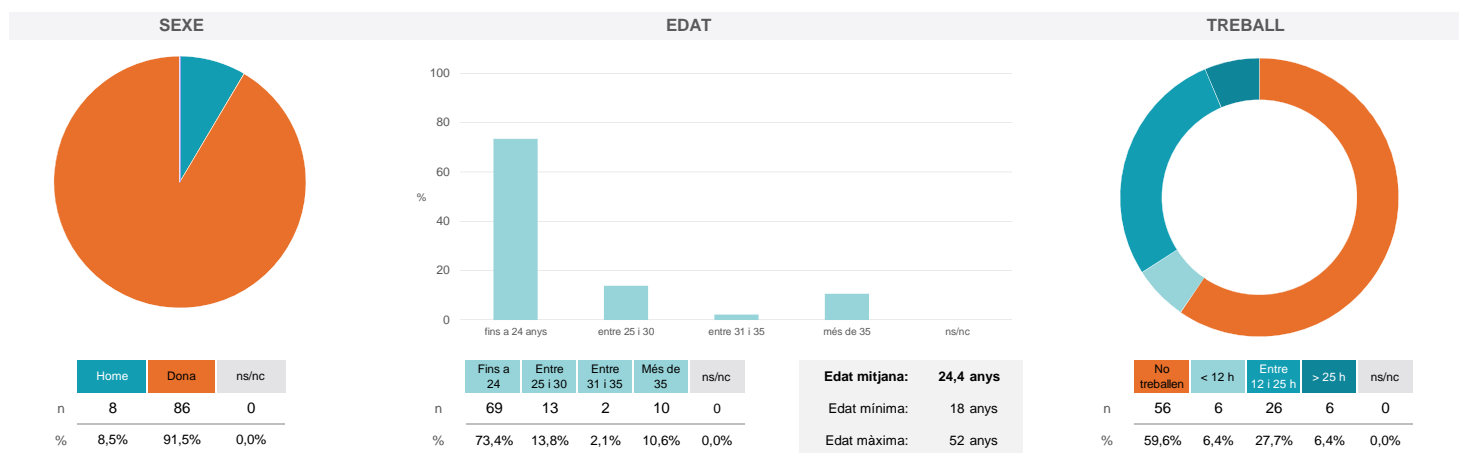
Gràfics de mitjanes



Taula de freqüències de les respostes (%)

	Escala de valoració											Mitjana	Desviació	
	Totalment en desacord													Totalment d'acord
	nc	0	1	2	3	4	5	6	7	8	9	10		
1 En general, estic satisfet/a amb l'assignatura	n 1	0	1	2	0	7	8	9	12	26	13	15	7,38	2,06
%	1,1	---	1,1	2,1	---	7,4	8,5	9,6	12,8	27,7	13,8	16,0		
2 Les activitats formatives (classes magistrals, exercicis, seminaris, etc.) m'han resultat adequades per aprofitar l'assignatura	n 1	0	1	2	2	6	7	13	14	20	9	19	7,28	2,17
%	1,1	---	1,1	2,1	2,1	6,4	7,4	13,8	14,9	21,3	9,6	20,2		
3 Les activitats d'avaluació m'han semblat adequades per valorar el meu aprenentatge	n 2	0	3	0	0	7	2	11	19	20	12	18	7,48	2,09
%	2,1	---	3,2	---	---	7,4	2,1	11,7	20,2	21,3	12,8	19,1		
4 Hi ha hagut correspondència entre la feina exigida i el nombre de crèdits de l'assignatura	n 1	1	1	3	2	3	6	8	15	21	15	18	7,43	2,28
%	1,1	1,1	1,1	3,2	2,1	3,2	6,4	8,5	16,0	22,3	16,0	19,1		
5 El material d'estudi i de consulta proposat m'ha estat útil per a l'aprenentatge	n 1	2	3	1	2	2	6	11	15	19	7	25	7,37	2,50
%	1,1	2,1	3,2	1,1	2,1	2,1	6,4	11,7	16,0	20,2	7,4	26,6		

Resum de les dades identificatives de l'alumnat participant



Grau

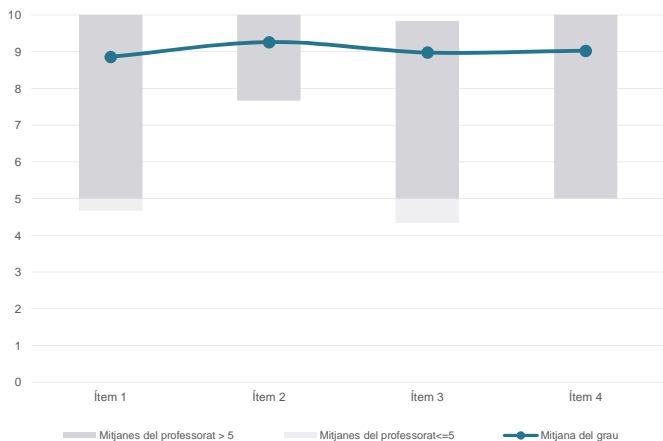
CONSERVACIÓ I RESTAURACIÓ DE BÉNS CULTURALS

Dades de participació

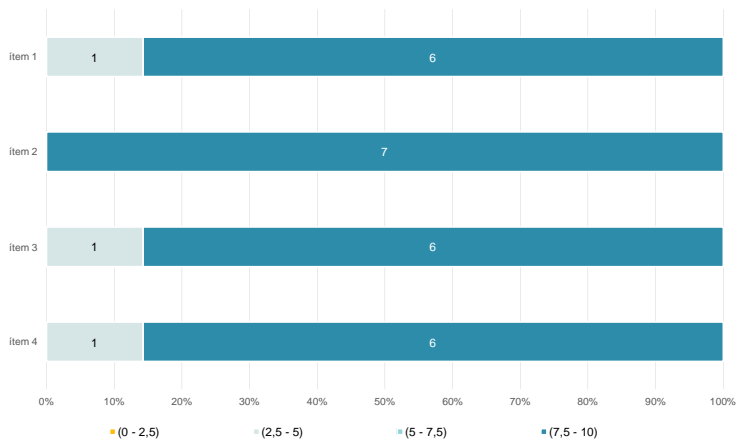
Estudiants matriculats en el grau:	186
Alumnat matriculat en els grups participants:	201
Nombre d'enquestes emplenades:	42
Percentatge de resposta:	20,90%

Gràfics de mitjanes

Mitjana del grau i mitjana mínima i màxima del professorat participant en l'enquesta



Distribució per intervals de les puntuacions mitjanes del professorat del grau que ha participat en l'enquesta

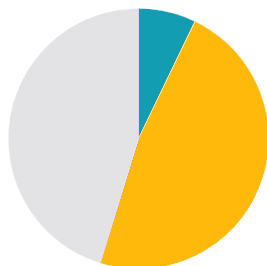


Taula de freqüències de les respostes (%)

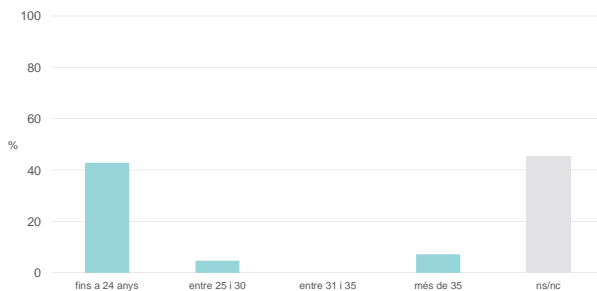
		Escala de valoració											Mitjana	Desviació	
		nc	0	1	2	3	4	5	6	7	8	9			10
1 En general, estic satisfet/a amb l'activitat docent duta a terme pel professor/a de l'assignatura	n	0	0	0	0	0	2	1	1	3	4	10	21	8,86	1,65
	%	---	---	---	---	---	4,8	2,4	2,4	7,1	9,5	23,8	50,0		
2 Manté un bon clima de comunicació i relació amb els estudiants	n	0	0	0	0	0	0	0	2	1	6	8	25	9,26	1,11
	%	---	---	---	---	---	---	---	4,8	2,4	14,3	19,0	59,5		
3 Transmet amb claredat els continguts de l'assignatura	n	0	0	0	0	1	1	0	1	3	4	9	23	8,98	1,63
	%	---	---	---	---	2,4	2,4	---	2,4	7,1	9,5	21,4	54,8		
4 Ha complet adequadament amb les seves tasques com a docent (pla docent, programa de l'assignatura, assistència, lliurament de qualificacions, etc.).	n	0	0	0	0	0	2	1	1	3	3	5	27	9,02	1,69
	%	---	---	---	---	---	4,8	2,4	2,4	7,1	7,1	11,9	64,3		

Resum de les dades identificatives de l'alumnat participant

SEXE



EDAT



TREBALL



Edat mitjana: 23,5 anys
Edat mínima: 18 anys
Edat màxima: 42 anys

Grau

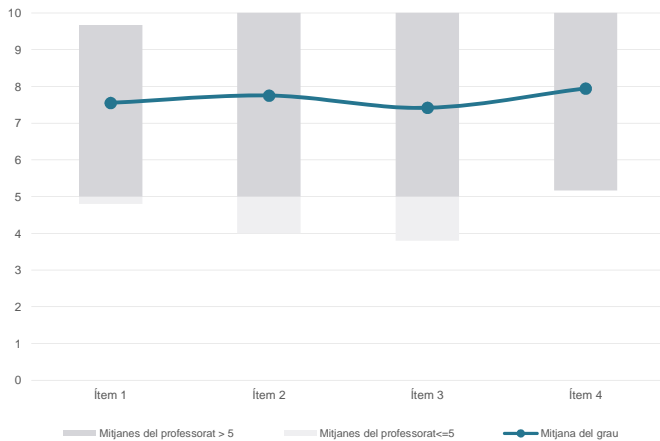
CONSERVACIÓ I RESTAURACIÓ DE BÉNS CULTURALS

Dades de participació

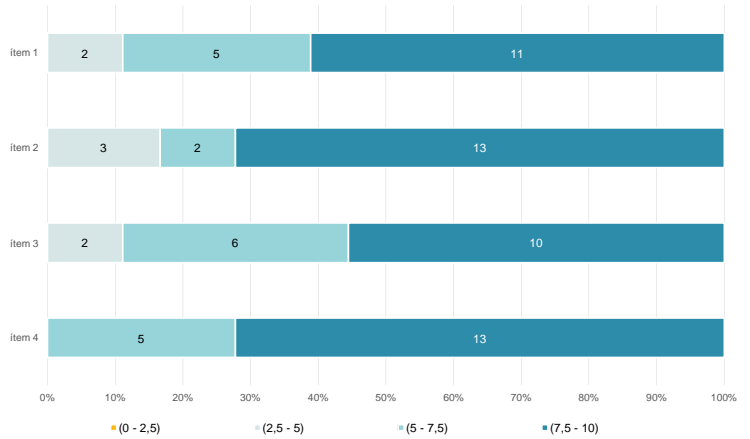
Estudiants matriculats en el grau:	154
Alumnat matriculat en els grups participants:	439
Nombre d'enquestes emplenades:	113
Percentatge de resposta:	25,74%

Gràfics de mitjanes

Mitjana del grau i mitjana mínima i màxima del professorat participant en l'enquesta



Distribució per intervals de les puntuacions mitjanes del professorat del grau que ha participat en l'enquesta

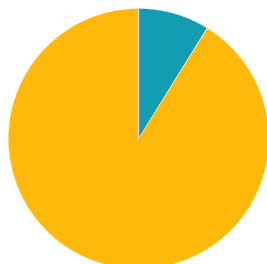


Taula de freqüències de les respostes (%)

		Escala de valoració											Mitjana	Desviació	
		Totalment en desacord													Totalment d'acord
		nc	0	1	2	3	4	5	6	7	8	9	10		
1 En general, estic satisfet/a amb l'activitat docent duta a terme pel professor/a de l'assignatura	n	1	2	2	1	1	3	9	5	20	33	12	24	7,55	2,21
	%	0,9	1,8	1,8	0,9	0,9	2,7	8,0	4,4	17,7	29,2	10,6	21,2		
2 Manté un bon clima de comunicació i relació amb els estudiants	n	1	3	2	2	0	2	3	13	14	28	11	34	7,75	2,38
	%	0,9	2,7	1,8	1,8	---	1,8	2,7	11,5	12,4	24,8	9,7	30,1		
3 Transmet amb claredat els continguts de l'assignatura	n	0	6	1	0	3	2	4	11	18	29	14	25	7,42	2,52
	%	---	5,3	0,9	---	2,7	1,8	3,5	9,7	15,9	25,7	12,4	22,1		
4 Ha completat adequadament amb les seves tasques com a docent (pla docent, programa de l'assignatura, assistència, lliurament de qualificacions, etc.).	n	0	1	1	1	3	1	6	7	11	33	21	28	7,95	2,04
	%	---	0,9	0,9	0,9	2,7	0,9	5,3	6,2	9,7	29,2	18,6	24,8		

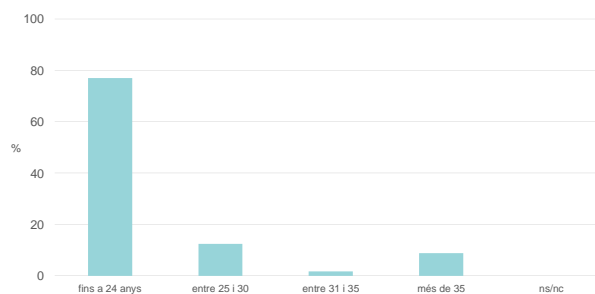
Resum de les dades identificatives de l'alumnat participant

SEXE



	Home	Dona	ns/nc
n	10	103	0
%	8,8%	91,2%	0,0%

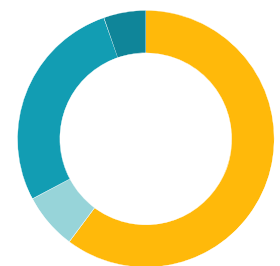
EDAT



	Fins a 24	Entre 25 i 30	Entre 31 i 35	Més de 35	ns/nc
n	87	14	2	10	0
%	77,0%	12,4%	1,8%	8,8%	0,0%

Edat mitjana: 23,7 anys
Edat mínima: 18 anys
Edat màxima: 52 anys

TREBALL



	No treballen	< 12 h	Entre 12 i 25 h	> 25 h	ns/nc
n	68	8	31	6	0
%	60,2%	7,1%	27,4%	5,3%	0,0%