

INFORME AGREGAT

**Disseny**

2016

2017

---

MÒDUL ASSIGNATURA

1r Semestre

2n Semestre

---

MÒDUL PROFESSORAT

1r Semestre

2n Semestre

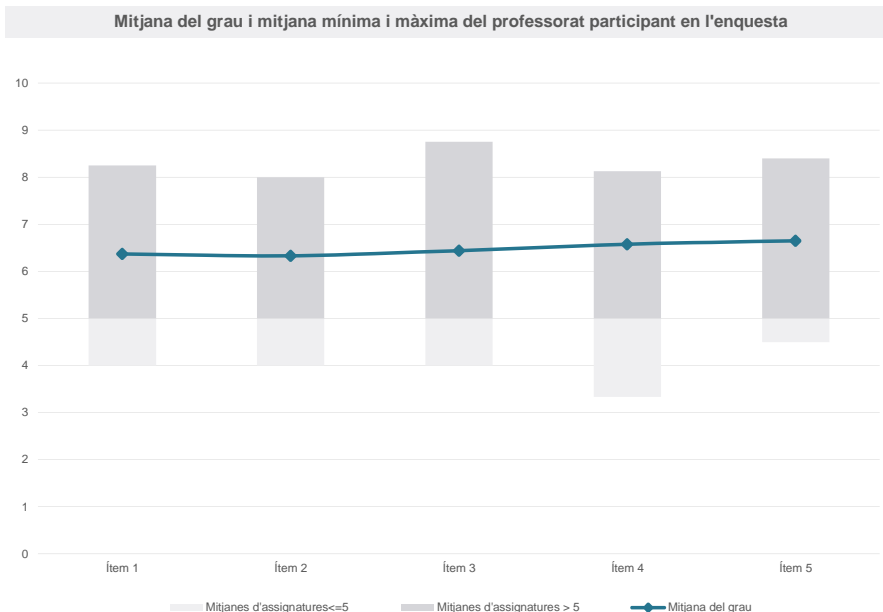
Grau

DISSENY

Dades de participació

Estudiants matriculats en el grau:	185
Alumnat matriculat en els grups participants:	412
Nombre d'enquestes emplenades:	119
Percentatge de resposta:	28,88%

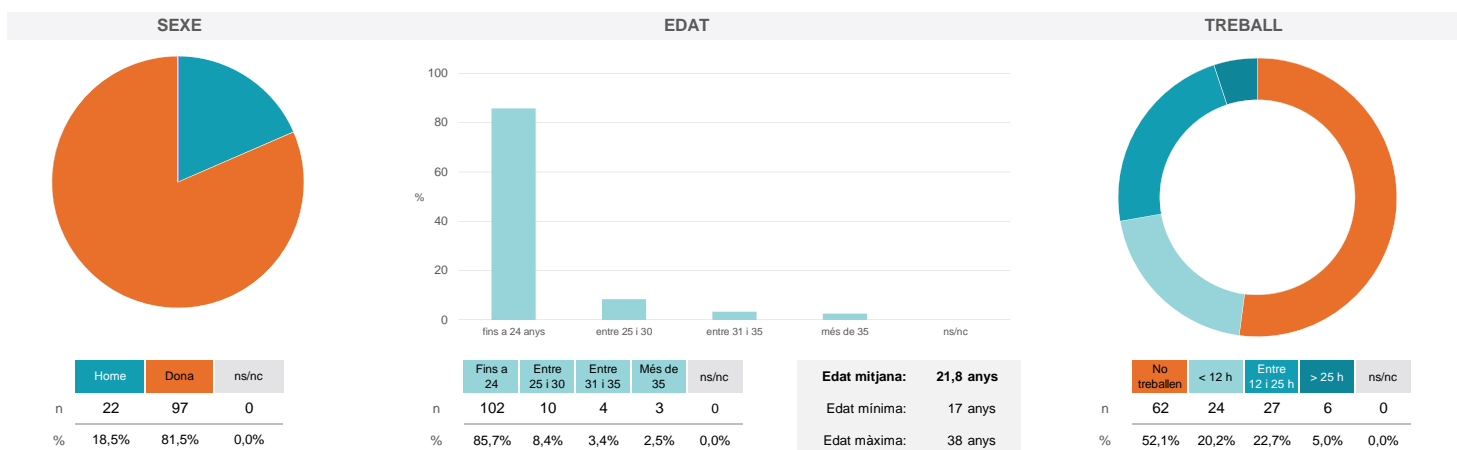
Gràfics de mitjanes



Taula de freqüències de les respostes (%)

	nc	Escala de valoració										Mitjana	Desviació	
		0	1	2	3	4	5	6	7	8	9			10
1 En general, estic satisfet/a amb l'assignatura	0	2	2	5	7	8	17	22	16	12	12	16	6,37	2,48
2 Les activitats formatives (classes magistrals, exercicis, seminaris, etc.) m'han resultat adequades per aprofitar l'assignatura	1	0	5	5	5	12	14	18	20	14	11	14	6,33	2,44
3 Les activitats d'avaluació m'han semblat adequades per valorar el meu aprenentatge	1	2	4	4	5	8	16	20	20	9	11	19	6,44	2,56
4 Hi ha hagut correspondència entre la feina exigida i el nombre de crèdits de l'assignatura	1	3	1	2	6	11	14	17	18	21	7	18	6,58	2,43
5 El material d'estudi i de consulta proposat m'ha estat útil per a l'aprenentatge	2	1	2	8	3	8	18	13	15	18	8	23	6,65	2,57

Resum de les dades identificatives de l'alumnat participant



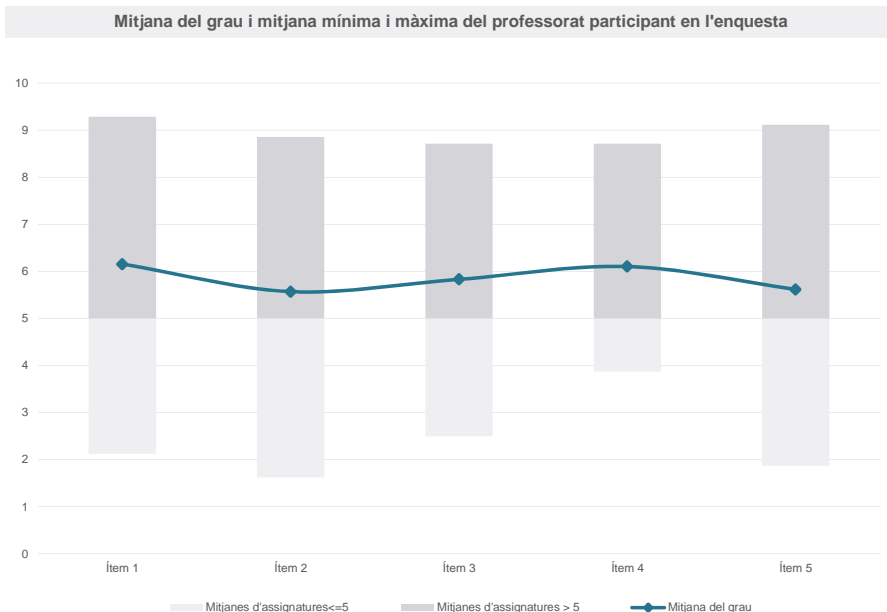
Grau

DISSENY

Dades de participació

Estudiants matriculats en el grau:	185
Alumnat matriculat en els grups participants:	363
Nombre d'enquestes emplenades:	78
Percentatge de resposta:	21,49%

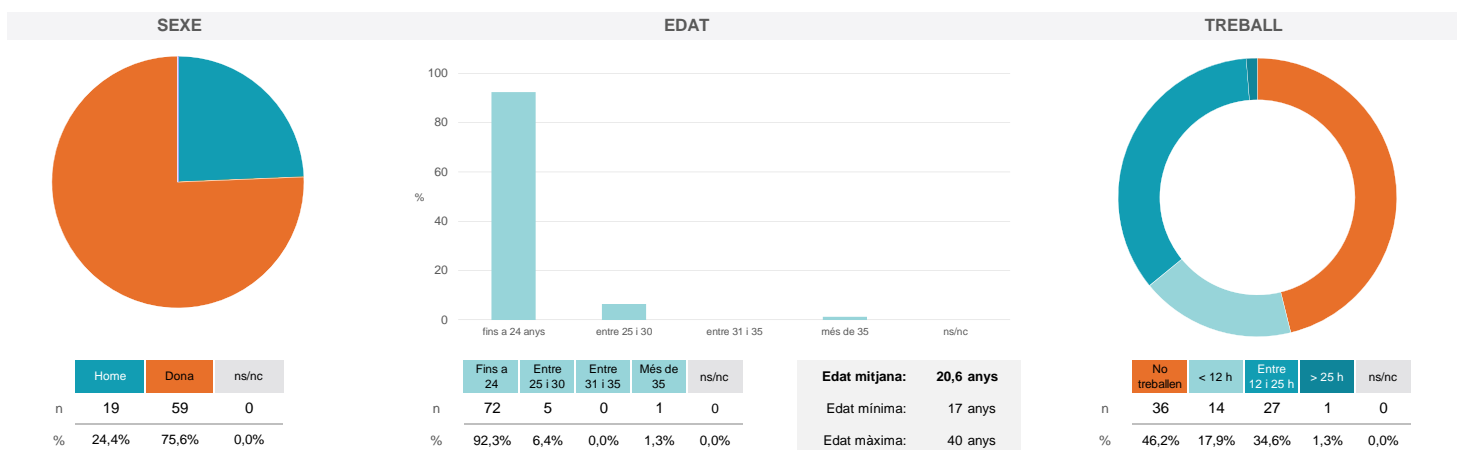
Gràfics de mitjanes



Taula de freqüències de les respostes (%)

	nc	Escala de valoració											Mitjana	Desviació
		0	1	2	3	4	5	6	7	8	9	10		
1 En general, estic satisfet/a amb l'assignatura	n 1	2	5	3	5	3	8	13	10	12	8	8	6,16	2,73
%	1,3	2,6	6,4	3,8	6,4	3,8	10,3	16,7	12,8	15,4	10,3	10,3		
2 Les activitats formatives (classes magistrals, exercicis, seminaris, etc.) m'han resultat adequades per aprofitar l'assignatura	n 1	5	5	6	4	6	4	15	8	10	10	4	5,57	2,93
%	1,3	6,4	6,4	7,7	5,1	7,7	5,1	19,2	10,3	12,8	12,8	5,1		
3 Les activitats d'avaluació m'han semblat adequades per valorar el meu aprenentatge	n 1	3	6	3	5	4	9	12	13	8	6	8	5,83	2,81
%	1,3	3,8	7,7	3,8	6,4	5,1	11,5	15,4	16,7	10,3	7,7	10,3		
4 Hi ha hagut correspondència entre la feina exigida i el nombre de crèdits de l'assignatura	n 1	3	4	3	2	5	13	10	10	11	9	7	6,10	2,70
%	1,3	3,8	5,1	3,8	2,6	6,4	16,7	12,8	12,8	14,1	11,5	9,0		
5 El material d'estudi i de consulta proposat m'ha estat útil per a l'aprenentatge	n 2	7	2	4	4	6	11	12	7	8	9	6	5,62	2,93
%	2,6	9,0	2,6	5,1	5,1	7,7	14,1	15,4	9,0	10,3	11,5	7,7		

Resum de les dades identificatives de l'alumnat participant



Grau

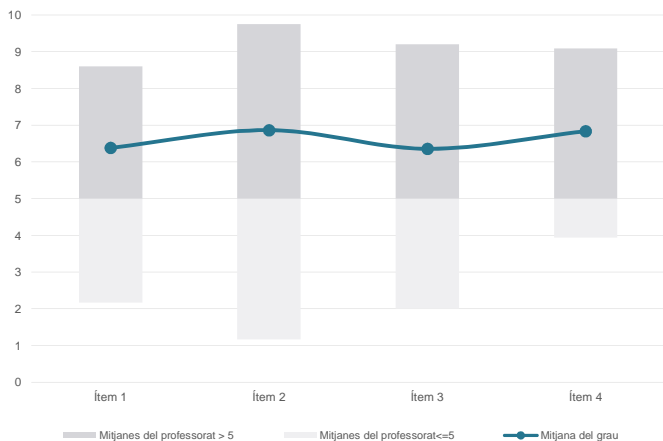
DISSENY

Dades de participació

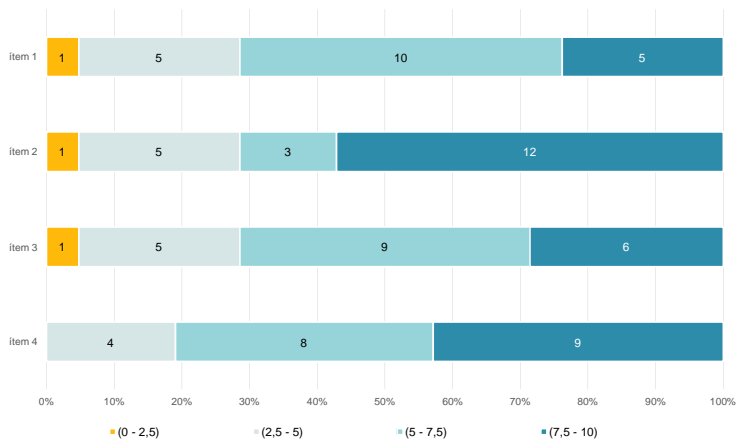
Estudiants matriculats en el grau:	185
Alumnat matriculat en els grups participants:	583
Nombre d'enquestes emplenades:	161
Percentatge de resposta:	27,62%

Gràfics de mitjanes

Mitjana del grau i mitjana mínima i màxima del professorat participant en l'enquesta



Distribució per intervals de les puntuacions mitjanes del professorat del grau que ha participat en l'enquesta

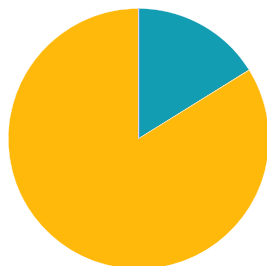


Taula de freqüències de les respostes (%)

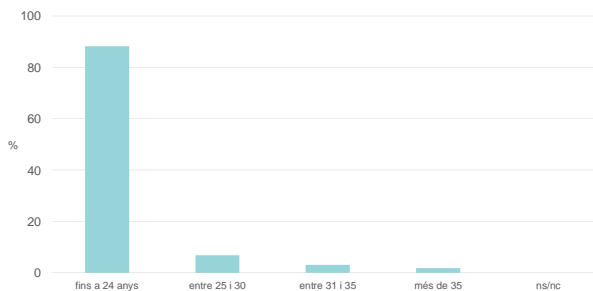
		Escala de valoració											Mitjana	Desviació	
		nc	0	1	2	3	4	5	6	7	8	9			10
1 En general, estic satisfet/a amb l'activitat docent duta a terme pel professor/a de l'assignatura	n	0	3	6	5	14	12	17	16	27	24	11	26	6,38	2,67
	%	---	1,9	3,7	3,1	8,7	7,5	10,6	9,9	16,8	14,9	6,8	16,1		
2 Manté un bon clima de comunicació i relació amb els estudiants	n	0	6	7	5	8	4	16	20	18	16	16	45	6,86	2,96
	%	---	3,7	4,3	3,1	5,0	2,5	9,9	12,4	11,2	9,9	9,9	28,0		
3 Transmet amb claredat els continguts de l'assignatura	n	0	5	6	12	4	9	22	17	24	23	9	30	6,35	2,82
	%	---	3,1	3,7	7,5	2,5	5,6	13,7	10,6	14,9	14,3	5,6	18,6		
4 Ha complet adequadament amb les seves tasques com a docent (pla docent, programa de l'assignatura, assistència, lliurament de qualificacions, etc.)	n	0	1	7	7	9	5	25	12	18	19	23	35	6,83	2,74
	%	---	0,6	4,3	4,3	5,6	3,1	15,5	7,5	11,2	11,8	14,3	21,7		

Resum de les dades identificatives de l'alumnat participant

SEXE



EDAT



TREBALL



Edat mitjana: 21,5 anys  
Edat mínima: 17 anys  
Edat màxima: 38 anys

Grau

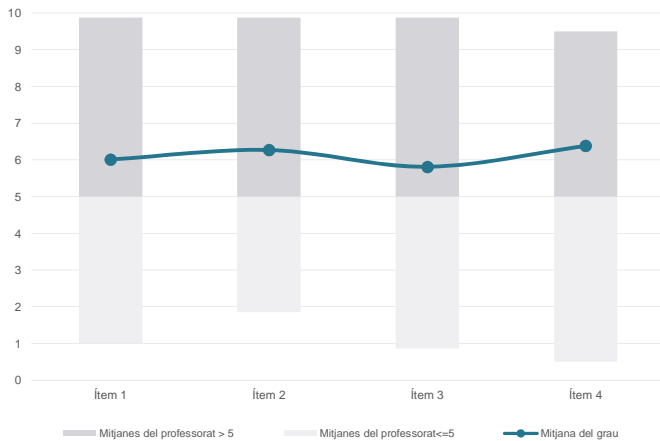
DISSENY

Dades de participació

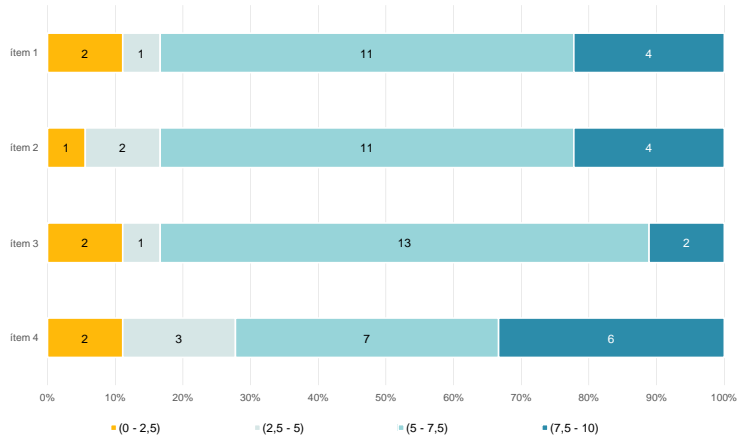
Estudiants matriculats en el grau:	185
Alumnat matriculat en els grups participants:	504
Nombre d'enquestes emplenades:	118
<b>Percentatge de resposta:</b>	<b>23,41%</b>

Gràfics de mitjanes

Mitjana del grau i mitjana mínima i màxima del professorat participant en l'enquesta



Distribució per intervals de les puntuacions mitjanes del professorat del grau que ha participat en l'enquesta

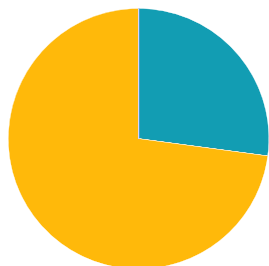


Taula de freqüències de les respostes (%)

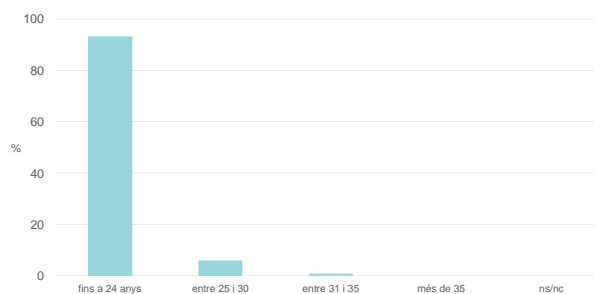
	Totalment en desacord	Escala de valoració										Totalment d'acord	Mitjana	Desviació
		nc	0	1	2	3	4	5	6	7	8			
1 En general, estic satisfet/a amb l'activitat docent duta a terme pel professor/a de l'assignatura	n 2	9	5	4	7	9	12	12	18	9	13	18	6,01	3,07
%	1,7	7,6	4,2	3,4	5,9	7,6	10,2	10,2	15,3	7,6	11,0	15,3		
2 Manté un bon clima de comunicació i relació amb els estudiants	n 2	5	7	7	4	7	15	14	8	13	13	23	6,27	3,07
%	1,7	4,2	5,9	5,9	3,4	5,9	12,7	11,9	6,8	11,0	11,0	19,5		
3 Transmet amb claredat els continguts de l'assignatura	n 2	10	8	6	5	9	11	11	16	10	10	20	5,81	3,24
%	1,7	8,5	6,8	5,1	4,2	7,6	9,3	9,3	13,6	8,5	8,5	16,9		
4 Ha complet adequadament amb les seves tasques com a docent (pla docent, programa de l'assignatura, assistència, lliurament de qualificacions, etc.).	n 2	10	5	4	7	4	12	9	11	16	9	29	6,38	3,29
%	1,7	8,5	4,2	3,4	5,9	3,4	10,2	7,6	9,3	13,6	7,6	24,6		

Resum de les dades identificatives de l'alumnat participant

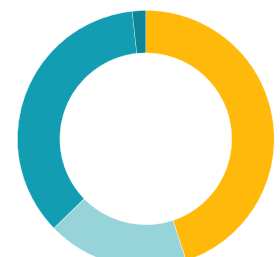
SEXE



EDAT



TREBALL



	Home	Dona	ns/nc
n	32	86	0
%	27,1%	72,9%	0,0%

	Fins a 24	Entre 25 i 30	Entre 31 i 35	Més de 35	ns/nc
n	110	7	1	0	0
%	93,2%	5,9%	0,8%	0,0%	0,0%

<b>Edat mitjana:</b>	<b>20,3 anys</b>
Edat mínima:	17 anys
Edat màxima:	31 anys

	No treballen	< 12 h	Entre 12 i 25 h	> 25 h	ns/nc
n	53	21	42	2	0
%	44,9%	17,8%	35,6%	1,7%	0,0%