

INFORME AGREGAT

**Disseny**

2017

2018

---

MÒDUL ASSIGNATURA

1r Semestre

2n Semestre

---

MÒDUL PROFESSORAT

1r Semestre

2n Semestre

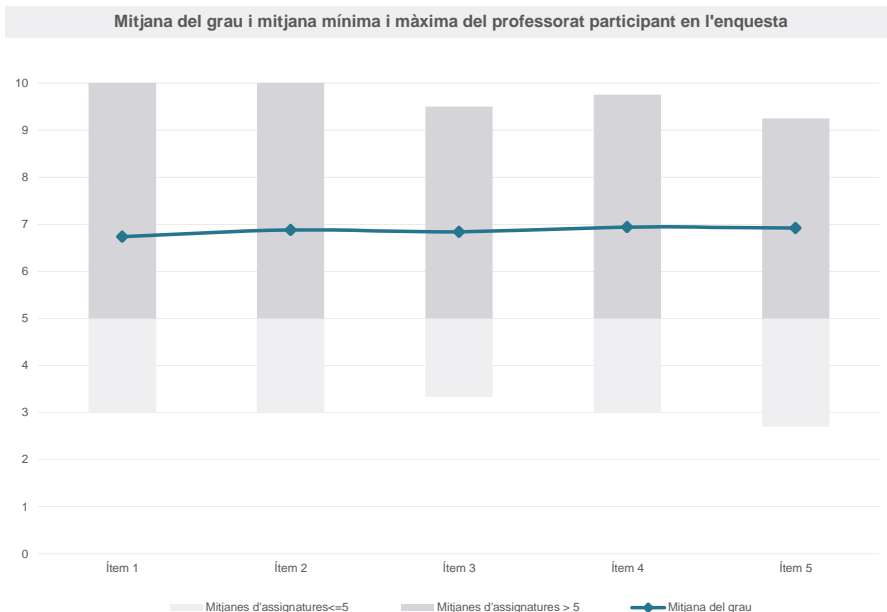
Grau

DISSENY

Dades de participació

Estudiants matriculats en el grau:	199
Alumnat matriculat en els grups participants:	475
Nombre d'enquestes emplenades:	99
Percentatge de resposta:	20,84%

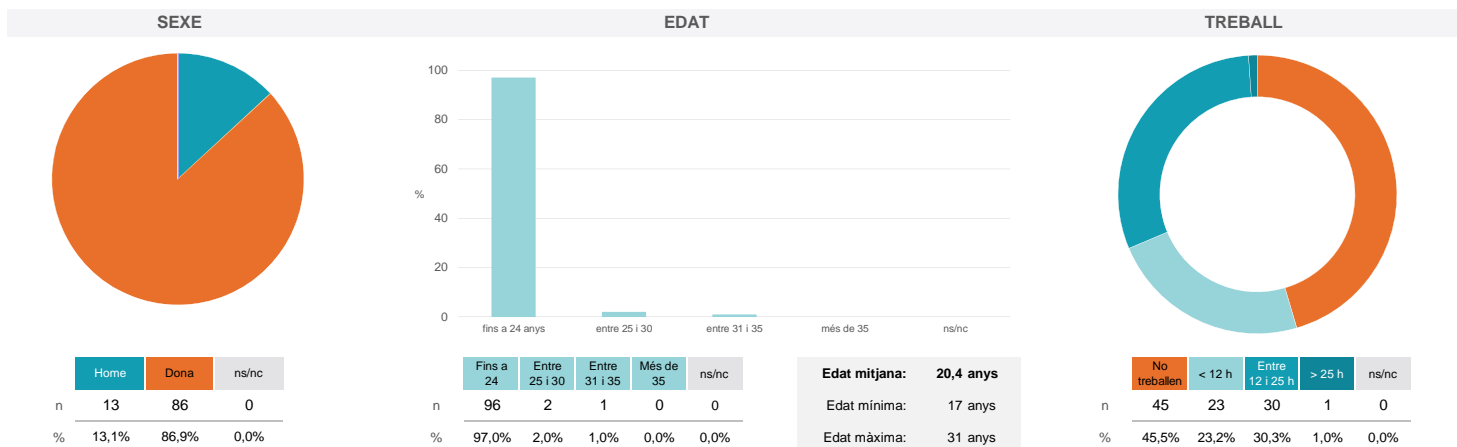
Gràfics de mitjanes



Taula de freqüències de les respostes (%)

	nc	Escala de valoració										Mitjana	Desviació	
		0	1	2	3	4	5	6	7	8	9			10
1 En general, estic satisfet/a amb l'assignatura	0	2	1	6	3	2	10	13	21	19	10	12	6,74	2,39
2 Les activitats formatives (classes magistrals, exercicis, seminaris, etc.) m'han resultat adequades per aprofitar l'assignatura	0	2	1	5	3	4	4	15	22	19	11	13	6,88	2,36
3 Les activitats d'avaluació m'han semblat adequades per valorar el meu aprenentatge	0	1	4	2	4	3	9	14	17	20	13	12	6,84	2,38
4 Hi ha hagut correspondència entre la feina exigida i el nombre de crèdits de l'assignatura	0	3	4	2	1	3	12	8	16	22	12	16	6,94	2,57
5 El material d'estudi i de consulta proposat m'ha estat útil per a l'aprenentatge	0	3	4	3	3	1	12	4	23	16	11	19	6,92	2,67

Resum de les dades identificatives de l'alumnat participant



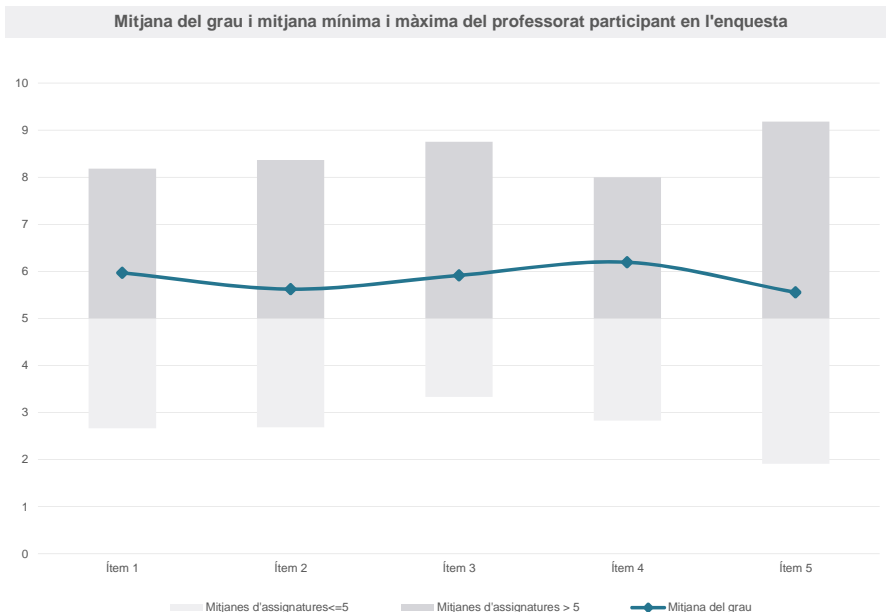
Grau

DISSENY

Dades de participació

Estudiants matriculats en el grau:	198
Alumnat matriculat en els grups participants:	378
Nombre d'enquestes emplenades:	106
Percentatge de resposta:	28,04%

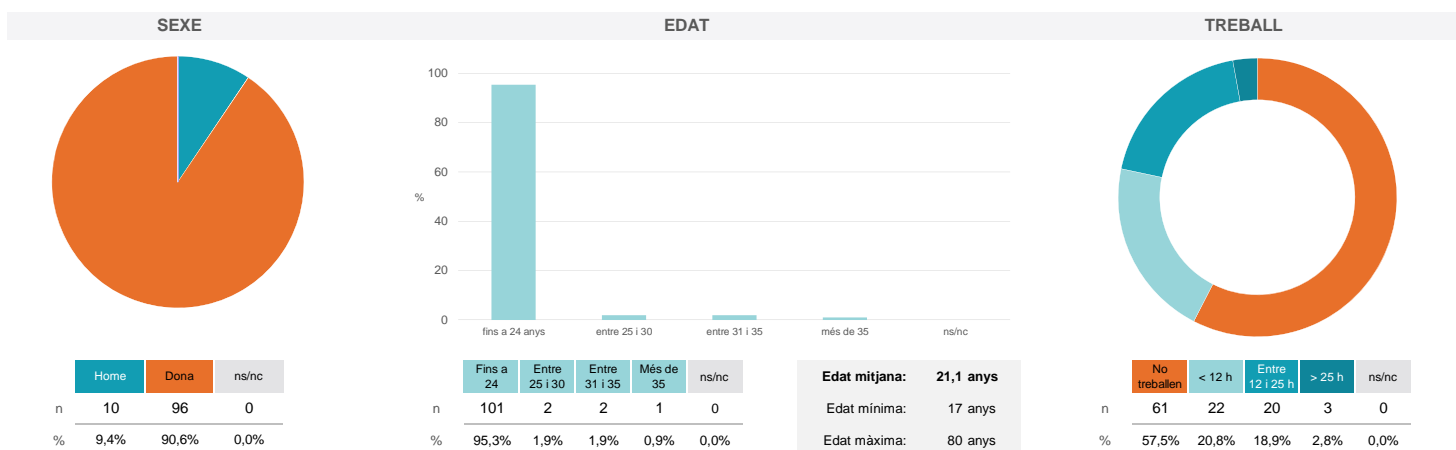
Gràfics de mitjanes



Taula de freqüències de les respostes (%)

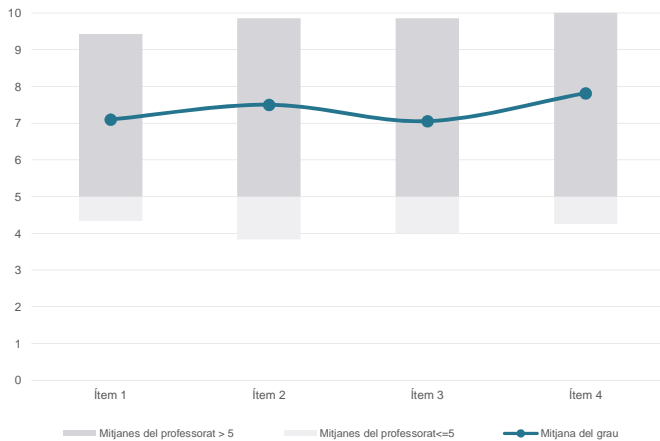
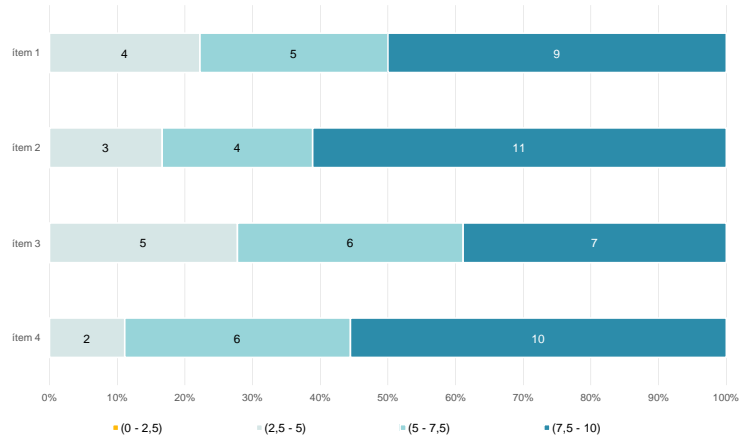
	nc	Escala de valoració										Mitjana	Desviació	
		0	1	2	3	4	5	6	7	8	9			10
1 En general, estic satisfet/a amb l'assignatura	0	5	5	5	3	6	10	20	24	11	11	6	5,97	2,59
2 Les activitats formatives (classes magistrals, exercicis, seminaris, etc.) m'han resultat adequades per aprofitar l'assignatura	0	7	7	4	3	6	17	17	20	12	5	8	5,62	2,72
3 Les activitats d'avaluació m'han semblat adequades per valorar el meu aprenentatge	0	7	5	3	6	8	7	18	19	15	10	8	5,92	2,77
4 Hi ha hagut correspondència entre la feina exigida i el nombre de crèdits de l'assignatura	2	7	5	4	2	9	8	12	12	23	11	11	6,19	2,91
5 El material d'estudi i de consulta proposat m'ha estat útil per a l'aprenentatge	1	12	4	11	3	6	11	8	14	13	11	12	5,55	3,25

Resum de les dades identificatives de l'alumnat participant

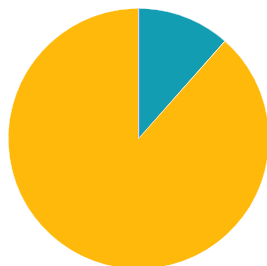


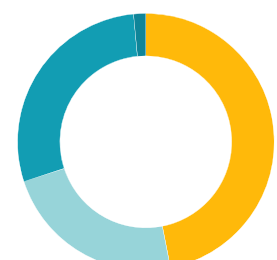
**Grau**
**DISSENY**
**Dades de participació**

Estudiants matriculats en el grau:	199
Alumnat matriculat en els grups participants:	601
Nombre d'enquestes emplenades:	130
<b>Percentatge de resposta:</b>	<b>21,63%</b>

**Gràfics de mitjanes**
**Mitjana del grau i mitjana mínima i màxima del professorat participant en l'enquesta**

**Distribució per intervals de les puntuacions mitjanes del professorat del grau que ha participat en l'enquesta**

**Taula de freqüències de les respostes (%)**

		Escala de valoració											Mitjana	Desviació	
		Totalment en desacord													Totalment d'acord
		nc	0	1	2	3	4	5	6	7	8	9	10		
1 En general, estic satisfet/a amb l'activitat docent duta a terme pel professor/a de l'assignatura	n	0	2	1	4	4	6	14	12	25	22	15	25	7,10	2,36
	%	---	1,5	0,8	3,1	3,1	4,6	10,8	9,2	19,2	16,9	11,5	19,2		
2 Manté un bon clima de comunicació i relació amb els estudiants	n	0	2	3	3	6	3	8	10	21	16	19	39	7,50	2,57
	%	---	1,5	2,3	2,3	4,6	2,3	6,2	7,7	16,2	12,3	14,6	30,0		
3 Transmet amb claredat els continguts de l'assignatura	n	1	3	4	4	6	7	7	12	16	23	21	26	7,05	2,69
	%	0,8	2,3	3,1	3,1	4,6	5,4	5,4	9,2	12,3	17,7	16,2	20,0		
4 Ha complet adequadament amb les seves tasques com a docent (pla docent, programa de l'assignatura, assistència, lliurament de qualificacions, etc.).	n	0	1	3	1	1	4	11	9	22	17	17	44	7,82	2,29
	%	---	0,8	2,3	0,8	0,8	3,1	8,5	6,9	16,9	13,1	13,1	33,8		

**Resum de les dades identificatives de l'alumnat participant**
**SEXE**

**EDAT**

**TREBALL**

**Edat mitjana: 20,3 anys**
**Edat mínima: 17 anys**
**Edat màxima: 31 anys**

Grau

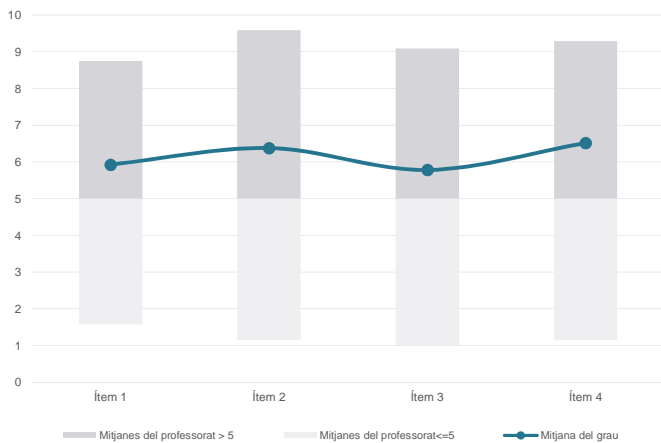
DISSENY

Dades de participació

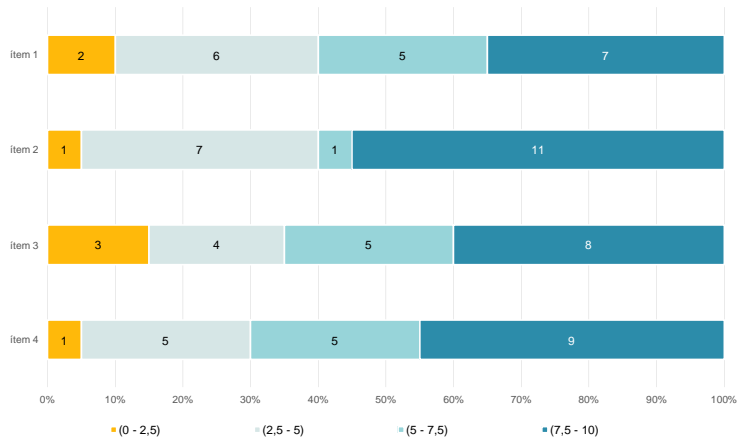
Estudiants matriculats en el grau:	198
Alumnat matriculat en els grups participants:	513
Nombre d'enquestes emplenades:	162
<b>Percentatge de resposta:</b>	<b>31,58%</b>

Gràfics de mitjanes

Mitjana del grau i mitjana mínima i màxima del professorat participant en l'enquesta



Distribució per intervals de les puntuacions mitjanes del professorat del grau que ha participat en l'enquesta

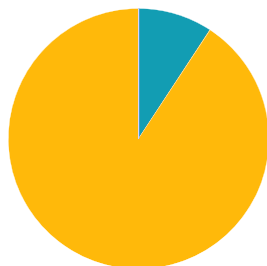


Taula de freqüències de les respostes (%)

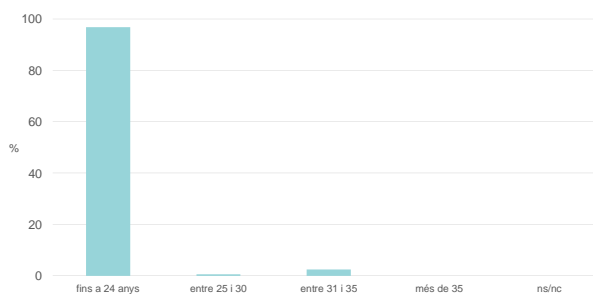
		Escala de valoració											Mitjana	Desviació	
		Totalment en desacord													Totalment d'acord
	n	nc	0	1	2	3	4	5	6	7	8	9	10		
1 En general, estic satisfet/a amb l'activitat docent duta a terme pel professor/a de l'assignatura	2	17	8	2	9	8	17	16	22	25	18	18		5,93	3,11
2 Manté un bon clima de comunicació i relació amb els estudiants	2	17	8	4	5	5	10	16	23	20	18	34		6,38	3,30
3 Transmet amb claredat els continguts de l'assignatura	4	17	8	9	3	11	17	16	21	17	20	19		5,78	3,19
4 Ha complet adequadament amb les seves tasques com a docent (pla docent, programa de l'assignatura, assistència, lliurament de qualificacions, etc.).	1	13	9	7	4	8	9	12	19	26	17	37		6,51	3,26

Resum de les dades identificatives de l'alumnat participant

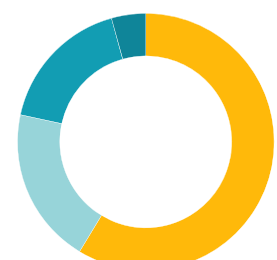
SEXE



EDAT



TREBALL



Edat mitjana: 20,4 anys  
Edat mínima: 17 anys  
Edat màxima: 31 anys