

INFORME AGREGAT
Belles Arts

2018
2019

MÒDUL ASSIGNATURA

1r Semestre

2n Semestre

MÒDUL PROFESSORAT

1r Semestre

2n Semestre

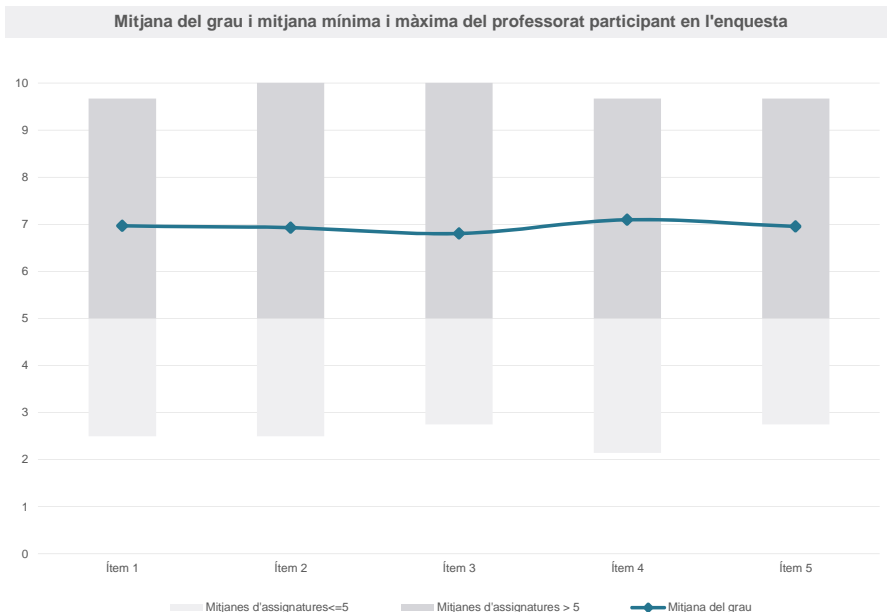
Grau

BELLES ARTS

Dades de participació

Estudiants matriculats en el grau:	1.172
Alumnat matriculat en els grups participants:	3.549
Nombre d'enquestes emplenades:	817
Percentatge de resposta:	23,02%

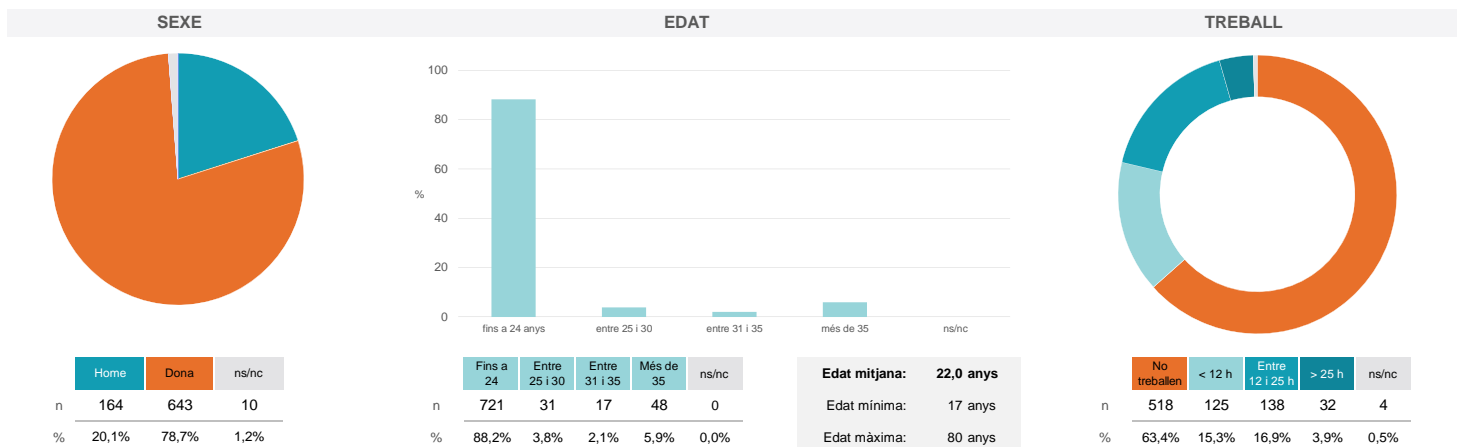
Gràfics de mitjanes



Taula de freqüències de les respostes (%)

		Escala de valoració											Mitjana	Desviació	
		nc	0	1	2	3	4	5	6	7	8	9			10
1	En general, estic satisfet/a amb l'assignatura	n: 3	26	17	21	19	36	69	94	128	157	121	126	6,97	2,52
		%: 0,4	3,2	2,1	2,6	2,3	4,4	8,4	11,5	15,7	19,2	14,8	15,4		
2	Les activitats formatives (classes magistrals, exercicis, seminaris, etc.) m'han resultat adequades per aprofitar l'assignatura	n: 3	32	21	24	25	28	73	81	115	154	117	144	6,93	2,68
		%: 0,4	3,9	2,6	2,9	3,1	3,4	8,9	9,9	14,1	18,8	14,3	17,6		
3	Les activitats d'avaluació m'han semblat adequades per valorar el meu aprenentatge	n: 5	33	26	26	19	33	69	79	144	147	105	131	6,80	2,69
		%: 0,6	4,0	3,2	3,2	2,3	4,0	8,4	9,7	17,6	18,0	12,9	16,0		
4	Hi ha hagut correspondència entre la feina exigida i el nombre de crèdits de l'assignatura	n: 4	28	19	20	27	21	62	85	123	150	115	163	7,10	2,62
		%: 0,5	3,4	2,3	2,4	3,3	2,6	7,6	10,4	15,1	18,4	14,1	20,0		
5	El material d'estudi i de consulta proposat m'ha estat útil per a l'aprenentatge	n: 9	39	26	24	13	33	87	68	94	124	121	179	6,95	2,85
		%: 1,1	4,8	3,2	2,9	1,6	4,0	10,6	8,3	11,5	15,2	14,8	21,9		

Resum de les dades identificatives de l'alumnat participant



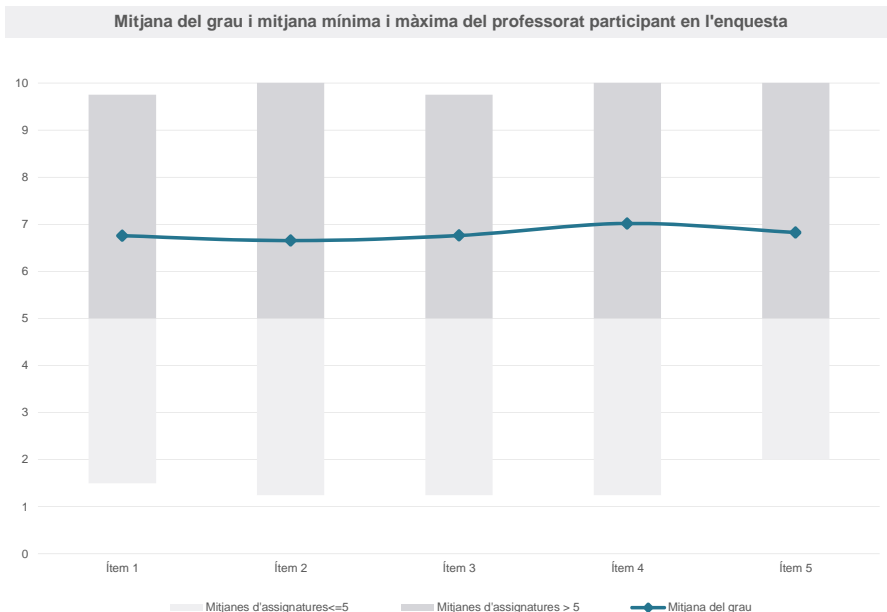
Grau

BELLES ARTS

Dades de participació

Estudiants matriculats en el grau:	1.173
Alumnat matriculat en els grups participants:	2.752
Nombre d'enquestes emplenades:	546
Percentatge de resposta:	19,84%

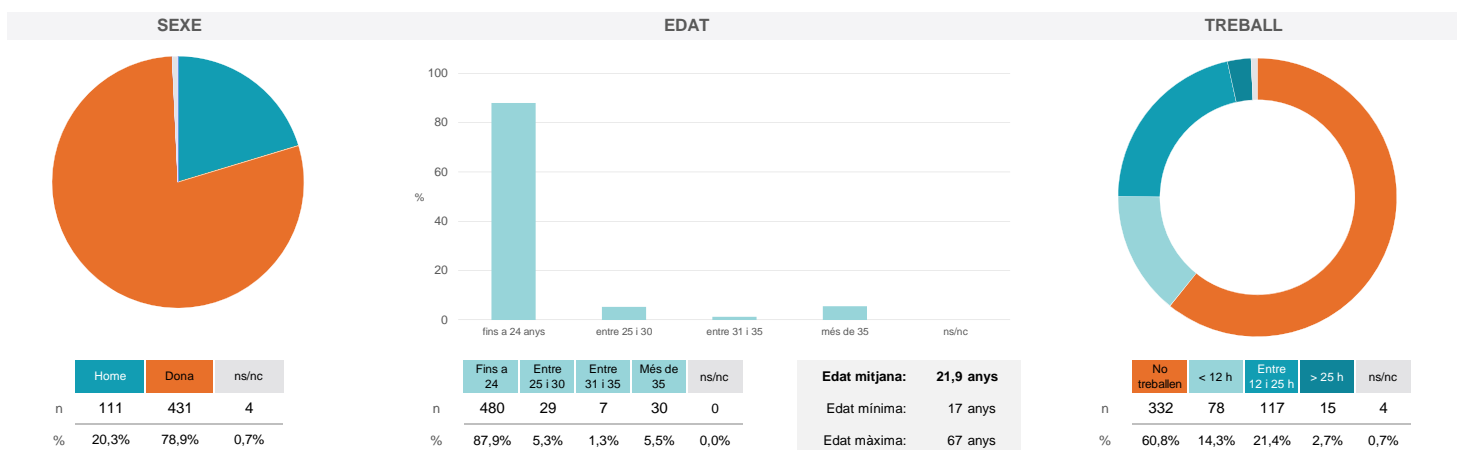
Gràfics de mitjanes



Taula de freqüències de les respostes (%)

	nc	Escala de valoració										Mitjana	Desviació	
		0	1	2	3	4	5	6	7	8	9			10
1 En general, estic satisfet/a amb l'assignatura	1	19	10	18	14	19	78	60	90	82	68	87	6,76	2,57
2 Les activitats formatives (classes magistrals, exercicis, seminaris, etc.) m'han resultat adequades per aprofitar l'assignatura	4	18	13	18	26	35	53	56	86	81	72	84	6,65	2,67
3 Les activitats d'avaluació m'han semblat adequades per valorar el meu aprenentatge	10	14	11	22	21	29	52	57	79	104	67	80	6,76	2,58
4 Hi ha hagut correspondència entre la feina exigida i el nombre de crèdits de l'assignatura	3	18	16	12	17	25	46	53	70	99	80	107	7,02	2,67
5 El material d'estudi i de consulta proposat m'ha estat útil per a l'aprenentatge	10	24	11	23	17	25	51	52	66	94	61	112	6,82	2,81

Resum de les dades identificatives de l'alumnat participant



Grau

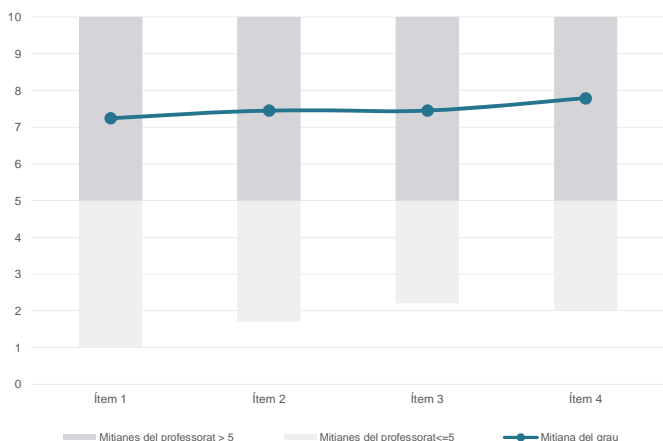
BELLES ARTS

Dades de participació

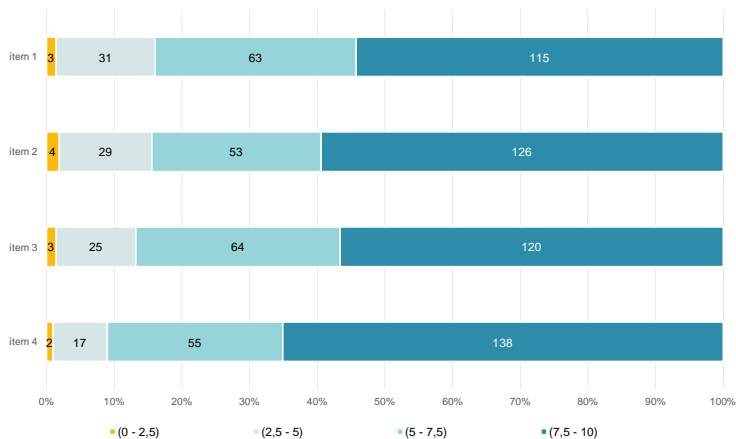
Estudiants matriculats en el grau:	1.172
Alumnat matriculat en els grups participants:	5.596
Nombre d'enquestes emplenades:	1.267
Percentatge de resposta:	22,64%

Gràfics de mitjanes

Mitjana del grau i mitjana mínima i màxima del professorat participant en l'enquesta



Distribució per intervals de les puntuacions mitjanes del professorat del grau que ha participat en l'enquesta

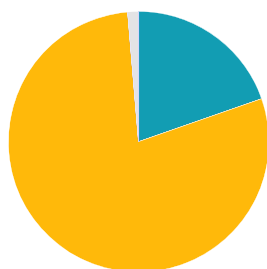


Taula de freqüències de les respostes (%)

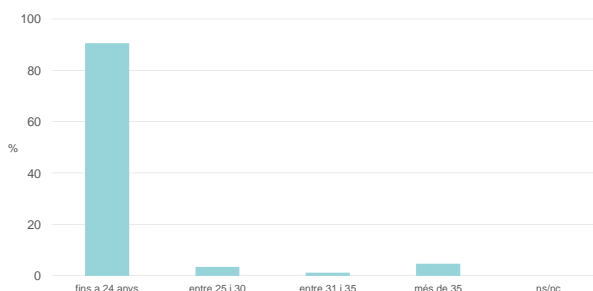
	nc	Escala de valoració										Mitjana	Desviació	
		0	1	2	3	4	5	6	7	8	9			10
1 En general, estic satisfet/a amb l'activitat docent duta a terme pel professor/a de l'assignatura	n 1	60	32	33	24	43	86	93	159	212	211	313	7,24	2,80
	% 0,1	4,7	2,5	2,6	1,9	3,4	6,8	7,3	12,5	16,7	16,7	24,7		
2 Manté un bon clima de comunicació i relació amb els estudiants	n 1	50	46	25	28	40	64	97	133	184	201	398	7,45	2,84
	% 0,1	3,9	3,6	2,0	2,2	3,2	5,1	7,7	10,5	14,5	15,9	31,4		
3 Transmet amb claredat els continguts de l'assignatura	n 2	44	28	26	23	52	82	93	165	178	217	357	7,45	2,68
	% 0,2	3,5	2,2	2,1	1,8	4,1	6,5	7,3	13,0	14,0	17,1	28,2		
4 Ha completat adequadament amb les seves tasques com a docent (pla docent, programa de l'assignatura, assistència, lliurament de qualificacions, etc.).	n 1	33	30	17	18	26	83	87	127	212	218	415	7,79	2,53
	% 0,1	2,6	2,4	1,3	1,4	2,1	6,6	6,9	10,0	16,7	17,2	32,8		

Resum de les dades identificatives de l'alumnat participant

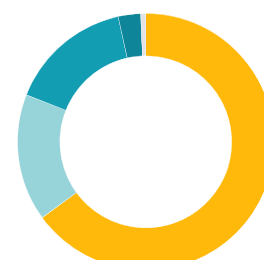
SEXE



EDAT



TREBALL



Edat mitjana: 21,3 anys
Edat mínima: 17 anys
Edat màxima: 80 anys

Grau

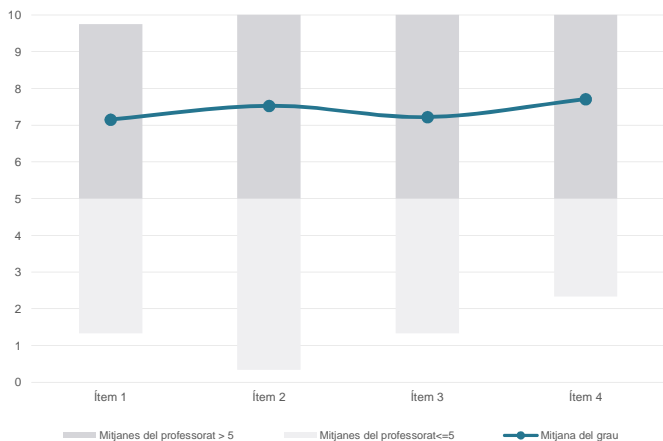
BELLES ARTS

Dades de participació

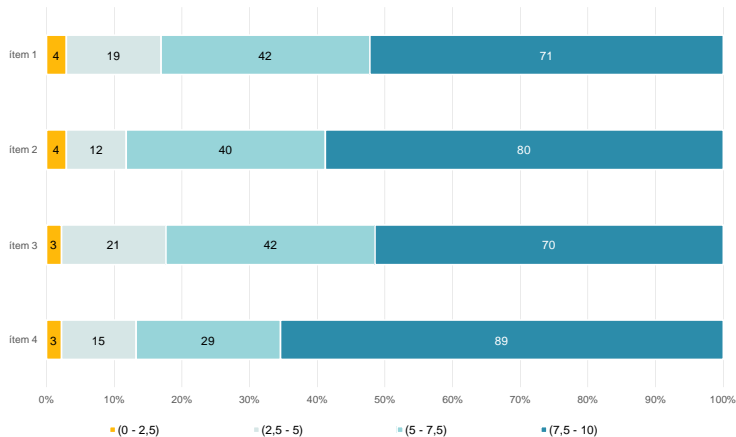
Estudiants matriculats en el grau:	1.173
Alumnat matriculat en els grups participants:	3.975
Nombre d'enquestes emplenades:	855
Percentatge de resposta:	21,51%

Gràfics de mitjanes

Mitjana del grau i mitjana mínima i màxima del professorat participant en l'enquesta



Distribució per intervals de les puntuacions mitjanes del professorat del grau que ha participat en l'enquesta

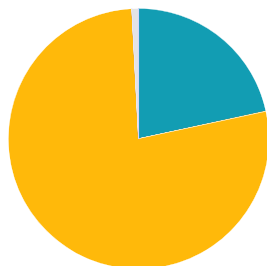


Taula de freqüències de les respostes (%)

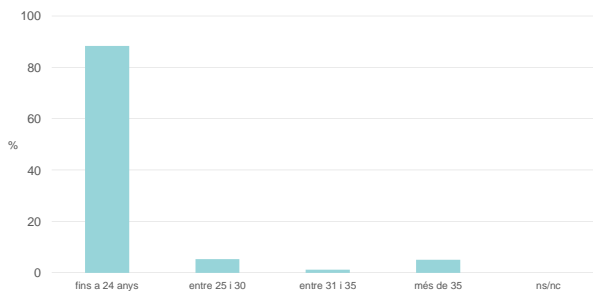
	nc	Escala de valoració										Mitjana	Desviació	
		0	1	2	3	4	5	6	7	8	9			10
1 En general, estic satisfet/a amb l'activitat docent duta a terme pel professor/a de l'assignatura	n 8	26	22	27	16	39	68	73	116	141	130	189	7,15	2,67
	% 0,9	3,0	2,6	3,2	1,9	4,6	8,0	8,5	13,6	16,5	15,2	22,1		
2 Manté un bon clima de comunicació i relació amb els estudiants	n 7	26	14	22	13	26	61	73	110	125	111	267	7,53	2,62
	% 0,8	3,0	1,6	2,6	1,5	3,0	7,1	8,5	12,9	14,6	13,0	31,2		
3 Transmet amb claredat els continguts de l'assignatura	n 10	22	30	24	19	37	59	81	116	113	121	223	7,22	2,73
	% 1,2	2,6	3,5	2,8	2,2	4,3	6,9	9,5	13,6	13,2	14,2	26,1		
4 Ha complet adequadament amb les seves tasques com a docent (pla docent, programa de l'assignatura, assistència, lliurament de qualificacions, etc.).	n 7	11	25	16	19	22	56	63	87	131	161	257	7,71	2,50
	% 0,8	1,3	2,9	1,9	2,2	2,6	6,5	7,4	10,2	15,3	18,8	30,1		

Resum de les dades identificatives de l'alumnat participant

SEXE



EDAT



Edat mitjana: **21,6 anys**
Edat mínima: 17 anys
Edat màxima: 67 anys

TREBALL

