

Conservació i Restauració de Béns Culturals

INFORME AGREGAT

2018
2019

MÒDUL ASSIGNATURA

1r Semestre

2n Semestre

MÒDUL PROFESSORAT

1r Semestre

2n Semestre

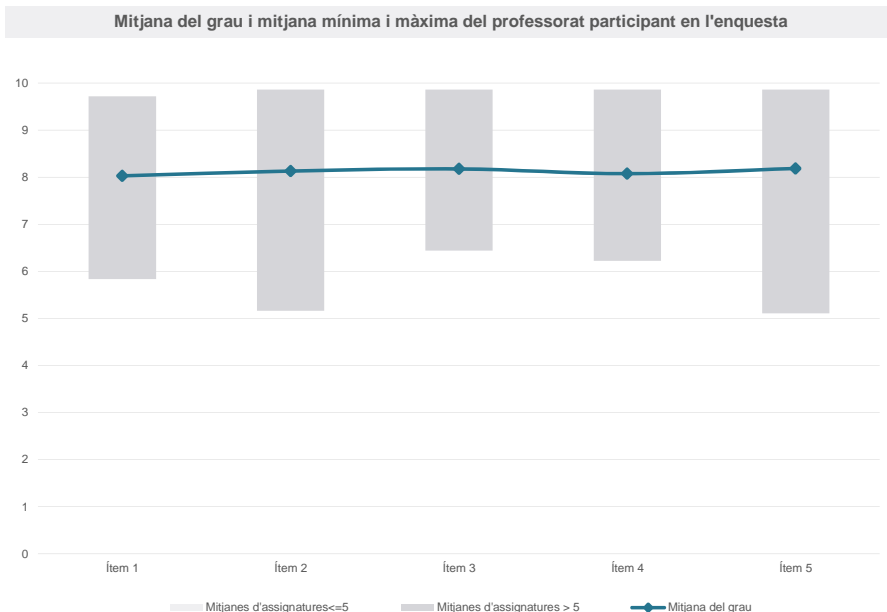
Grau

CONSERVACIÓ I RESTAURACIÓ DE BÉNS CULTURALS

Dades de participació

Estudiants matriculats en el grau:	178
Alumnat matriculat en els grups participants:	410
Nombre d'enquestes emplenades:	136
Percentatge de resposta:	33,17%

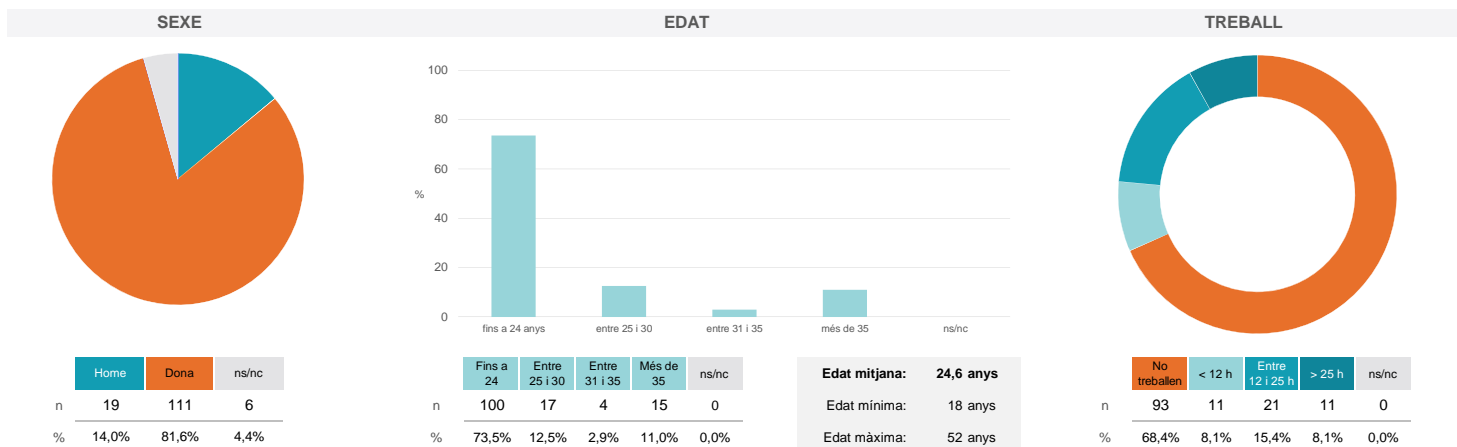
Gràfics de mitjanes



Taula de freqüències de les respostes (%)

	nc	Escala de valoració										Mitjana	Desviació	
		0	1	2	3	4	5	6	7	8	9			10
1 En general, estic satisfet/a amb l'assignatura	0	2	1	2	1	5	6	3	17	34	25	40	8,03	2,14
2 Les activitats formatives (classes magistrals, exercicis, seminaris, etc.) m'han resultat adequades per aprofitar l'assignatura	0	0	3	3	0	3	6	10	15	20	30	46	8,13	2,14
3 Les activitats d'avaluació m'han semblat adequades per valorar el meu aprenentatge	0	0	2	1	2	1	7	6	23	26	22	46	8,18	1,94
4 Hi ha hagut correspondència entre la feina exigida i el nombre de crèdits de l'assignatura	0	0	3	1	4	2	7	9	10	33	20	47	8,07	2,15
5 El material d'estudi i de consulta proposat m'ha estat útil per a l'aprenentatge	0	3	1	0	2	2	6	8	19	22	19	54	8,18	2,20

Resum de les dades identificatives de l'alumnat participant



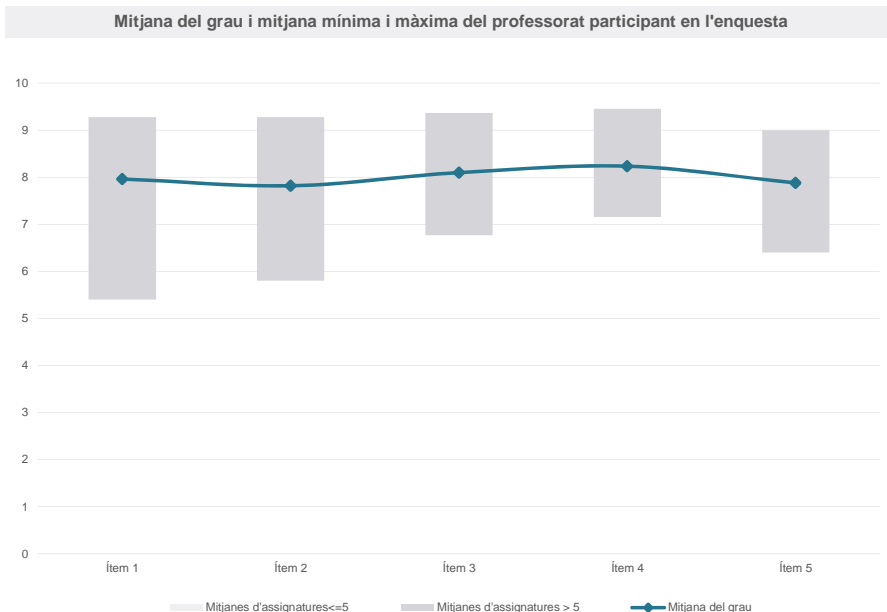
Grau

CONSERVACIÓ-RESTAURACIÓ DE BÉNS CULTURALS

Dades de participació

Estudiants matriculats en el grau:	177
Alumnat matriculat en els grups participants:	252
Nombre d'enquestes emplenades:	82
Percentatge de resposta:	32,54%

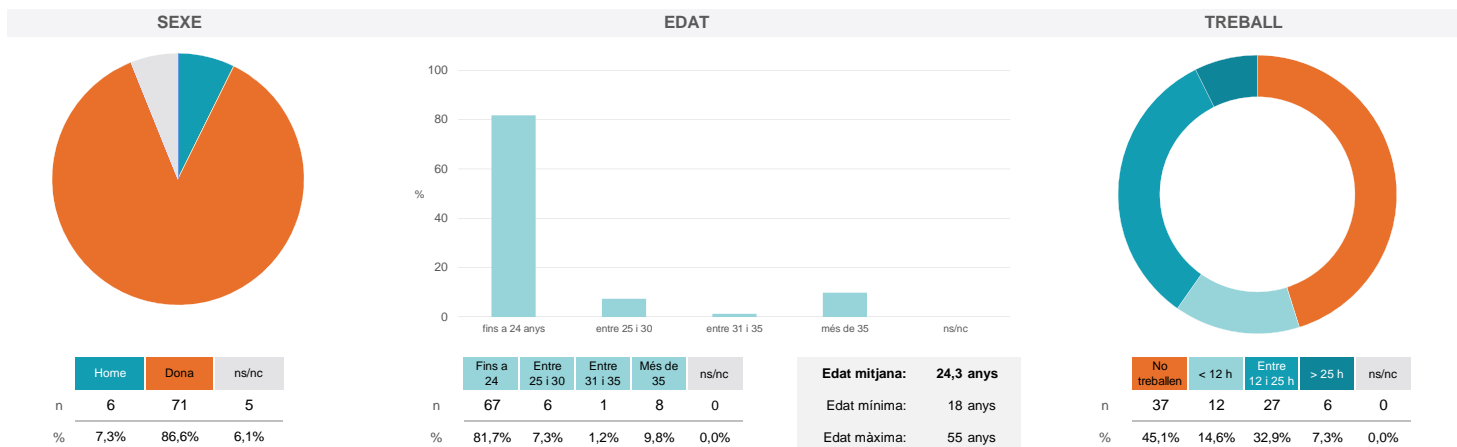
Gràfics de mitjanes



Taula de freqüències de les respostes (%)

	Escala de valoració											Mitjana	Desviació	
	nc	0	1	2	3	4	5	6	7	8	9			10
1 En general, estic satisfet/a amb l'assignatura	0	1	0	0	1	1	8	2	15	16	19	19	7,96	1,90
2 Les activitats formatives (classes magistrals, exercicis, seminaris, etc.) m'han resultat adequades per aprofitar l'assignatura	0	0	0	2	3	1	4	2	19	17	17	17	7,82	1,94
3 Les activitats d'avaluació m'han semblat adequades per valorar el meu aprenentatge	0	0	1	0	0	1	5	2	19	18	15	21	8,10	1,69
4 Hi ha hagut correspondència entre la feina exigida i el nombre de crèdits de l'assignatura	0	0	0	3	1	0	1	3	11	21	22	20	8,23	1,79
5 El material d'estudi i de consulta proposat m'ha estat útil per a l'aprenentatge	0	1	1	2	0	3	4	2	14	19	13	23	7,88	2,19

Resum de les dades identificatives de l'alumnat participant



Grau

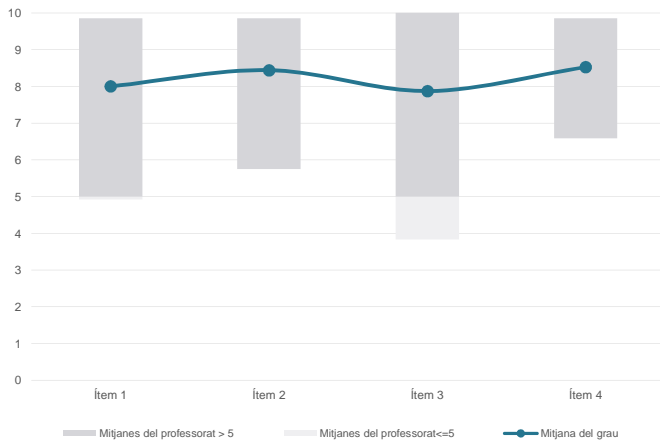
CONSERVACIÓ I RESTAURACIÓ DE BÉNS CULTURALS

Dades de participació

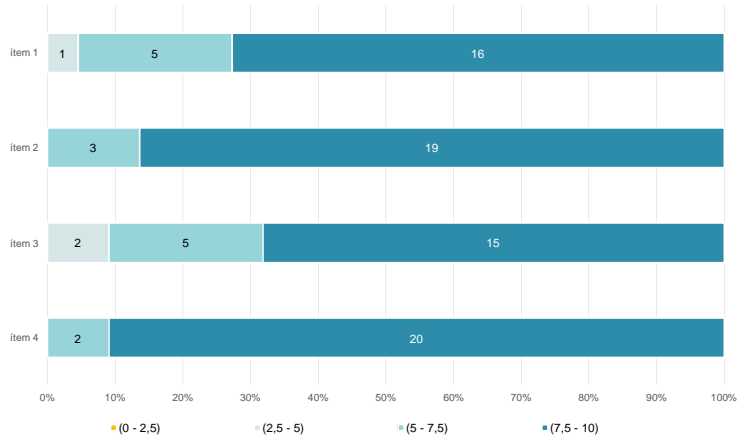
Estudiants matriculats en el grau:	178
Alumnat matriculat en els grups participants:	490
Nombre d'enquestes emplenades:	164
Percentatge de resposta:	33,47%

Gràfics de mitjanes

Mitjana del grau i mitjana mínima i màxima del professorat participant en l'enquesta



Distribució per intervals de les puntuacions mitjanes del professorat del grau que ha participat en l'enquesta

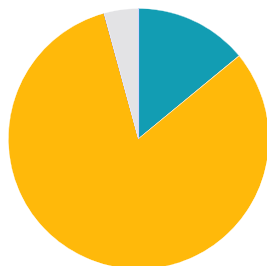


Taula de freqüències de les respostes (%)

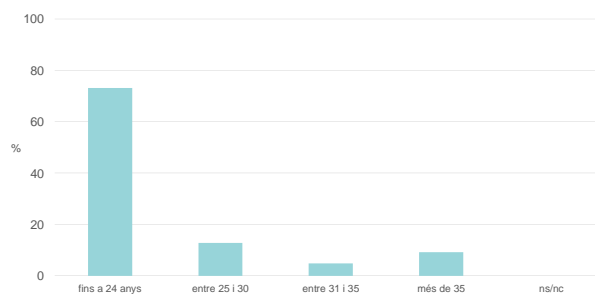
		Escala de valoració											Mitjana	Desviació	
		nc	0	1	2	3	4	5	6	7	8	9			10
1 En general, estic satisfet/a amb l'activitat docent duta a terme pel professor/a de l'assignatura	n	1	1	5	2	1	7	9	13	12	21	31	61	8,00	2,40
	%	0,6	0,6	3,0	1,2	0,6	4,3	5,5	7,9	7,3	12,8	18,9	37,2		
2 Manté un bon clima de comunicació i relació amb els estudiants	n	1	1	1	1	4	3	6	13	7	20	38	69	8,44	2,06
	%	0,6	0,6	0,6	0,6	2,4	1,8	3,7	7,9	4,3	12,2	23,2	42,1		
3 Transmet amb claredat els continguts de l'assignatura	n	0	4	2	5	8	3	10	10	7	17	32	66	7,87	2,72
	%	---	2,4	1,2	3,0	4,9	1,8	6,1	6,1	4,3	10,4	19,5	40,2		
4 Ha complet adequadament amb les seves tasques com a docent (pla docent, programa de l'assignatura, assistència, lliurament de qualificacions, etc.).	n	0	1	1	1	1	4	8	7	14	18	38	71	8,52	1,96
	%	---	0,6	0,6	0,6	0,6	2,4	4,9	4,3	8,5	11,0	23,2	43,3		

Resum de les dades identificatives de l'alumnat participant

SEXE



EDAT

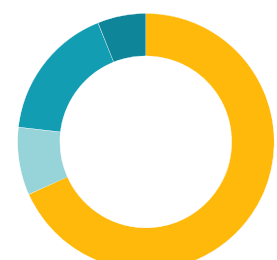


Edat mitjana: 24,4 anys

Edat mínima: 18 anys

Edat màxima: 52 anys

TREBALL



Grau

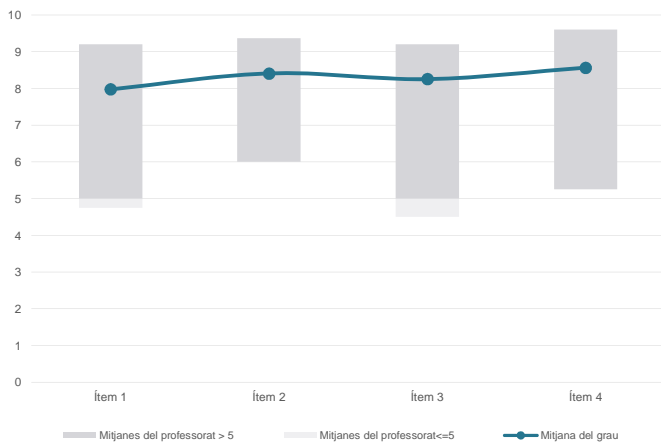
CONSERVACIÓ-RESTAURACIÓ DE BÉNS CULTURALS

Dades de participació

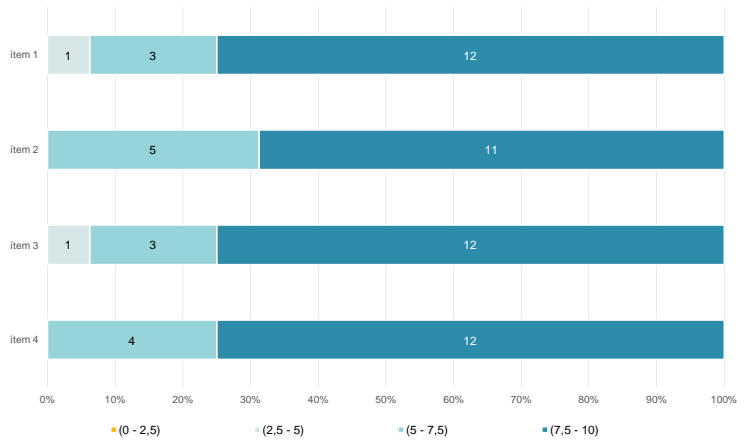
Estudiants matriculats en el grau:	177
Alumnat matriculat en els grups participants:	331
Nombre d'enquestes emplenades:	115
Percentatge de resposta:	34,74%

Gràfics de mitjanes

Mitjana del grau i mitjana mínima i màxima del professorat participant en l'enquesta



Distribució per intervals de les puntuacions mitjanes del professorat del grau que ha participat en l'enquesta

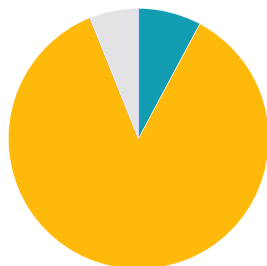


Taula de freqüències de les respostes (%)

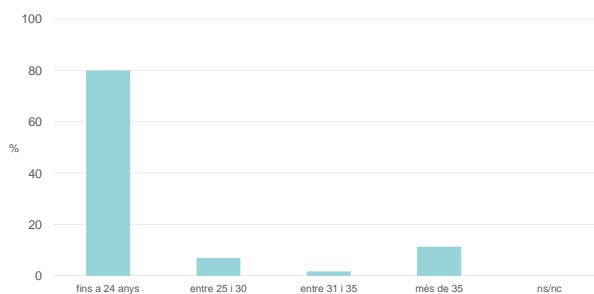
	Totalment en desacord	Escala de valoració										Totalment d'acord	Mitjana	Desviació
		nc	0	1	2	3	4	5	6	7	8			
1 En general, estic satisfet/a amb l'activitat docent duta a terme pel professor/a de l'assignatura	n 0	0	1	0	0	4	8	8	13	31	27	23	7,97	1,74
%	---	---	0,9	---	---	3,5	7,0	7,0	11,3	27,0	23,5	20,0		
2 Manté un bon clima de comunicació i relació amb els estudiants	n 0	0	1	0	1	0	8	3	15	24	22	41	8,41	1,72
%	---	---	0,9	---	0,9	---	7,0	2,6	13,0	20,9	19,1	35,7		
3 Transmet amb claredat els continguts de l'assignatura	n 0	0	1	1	0	2	6	7	14	26	20	38	8,25	1,81
%	---	---	0,9	0,9	---	1,7	5,2	6,1	12,2	22,6	17,4	33,0		
4 Ha complet adequadament amb les seves tasques com a docent (pla docent, programa de l'assignatura, assistència, lliurament de qualificacions, etc.).	n 0	0	2	1	0	2	1	6	9	19	33	42	8,57	1,80
%	---	---	1,7	0,9	---	1,7	0,9	5,2	7,8	16,5	28,7	36,5		

Resum de les dades identificatives de l'alumnat participant

SEXE



EDAT



Edat mitjana: 24,8 anys

Edat mínima: 18 anys

Edat màxima: 55 anys

TREBALL

