

INFORME AGREGAT
Belles Arts

2019
2020

MÒDUL ASSIGNATURA

1r Semestre
2n Semestre

MÒDUL PROFESSORAT

1r Semestre
2n Semestre

Grau

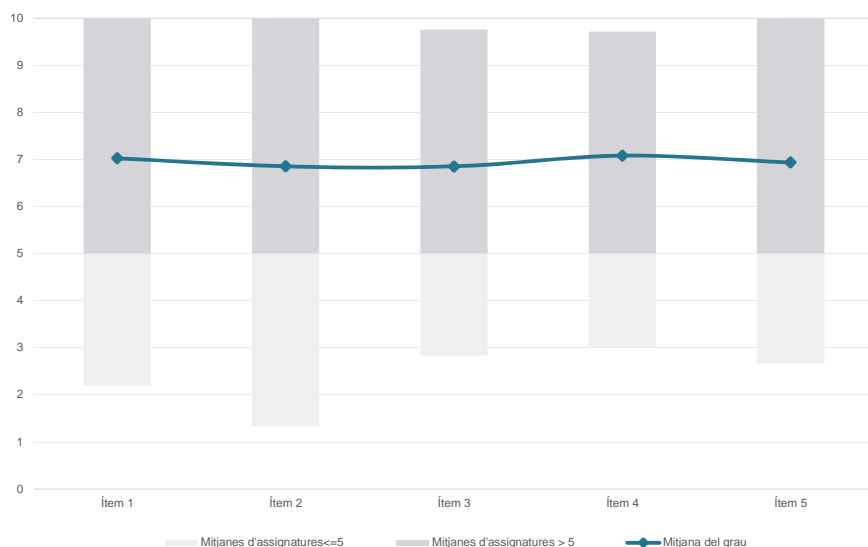
BELLES ARTS

Dades de participació

Estudiants matriculats en el grau:	1.115
Alumnat matriculat en els grups participants:	3.652
Nombre d'enquestes emplenades:	922
Percentatge de resposta:	25,25%

Gràfics de mitjanes

Mitjana del grau i mitjana mínima i màxima del professorat participant en l'enquesta

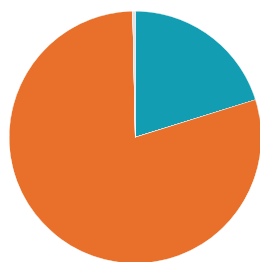


Taula de freqüències de les respostes (%)

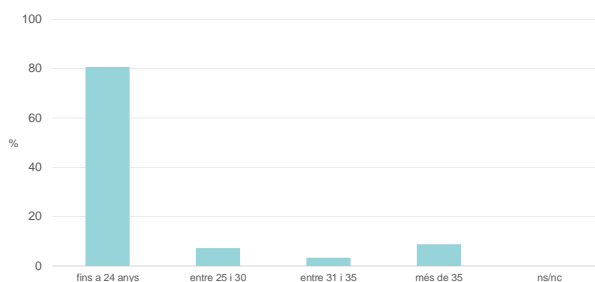
		Escala de valoració											Mitjana	Desviació	
		Totalment en desacord													Totalment d'acord
		nc	0	1	2	3	4	5	6	7	8	9	10		
1	En general, estic satisfet/a amb l'assignatura	n 5	18	28	18	33	39	102	95	135	141	110	198	7,03	2,58
		% 0,5	2,0	3,0	2,0	3,6	4,2	11,1	10,3	14,6	15,3	11,9	21,5		
2	Les activitats formatives (classes magistrals, exercicis, seminaris, etc.) m'han resultat adequades per aprofitar l'assignatura	n 8	20	34	35	33	36	101	96	123	145	95	196	6,85	2,71
		% 0,9	2,2	3,7	3,8	3,6	3,9	11,0	10,4	13,3	15,7	10,3	21,3		
3	Les activitats d'avaluació m'han semblat adequades per valorar el meu aprenentatge	n 9	33	29	33	23	36	79	111	138	144	101	186	6,85	2,73
		% 1,0	3,6	3,1	3,6	2,5	3,9	8,6	12,0	15,0	15,6	11,0	20,2		
4	Hi ha hagut correspondència entre la feina exigida i el nombre de crèdits de l'assignatura	n 7	23	28	23	32	35	89	85	115	160	121	204	7,08	2,66
		% 0,8	2,5	3,0	2,5	3,5	3,8	9,7	9,2	12,5	17,4	13,1	22,1		
5	El material d'estudi i de consulta proposat m'ha estat útil per a l'aprenentatge	n 9	33	29	34	34	45	83	81	109	133	96	236	6,93	2,87
		% 1,0	3,6	3,1	3,7	3,7	4,9	9,0	8,8	11,8	14,4	10,4	25,6		

Resum de les dades identificatives de l'alumnat participant

SEXE



EDAT

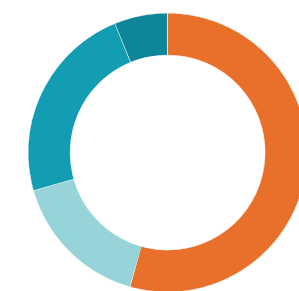


Edat mitjana: 23,5 anys

Edat mínima: 17 anys

Edat màxima: 68 anys

TREBALL



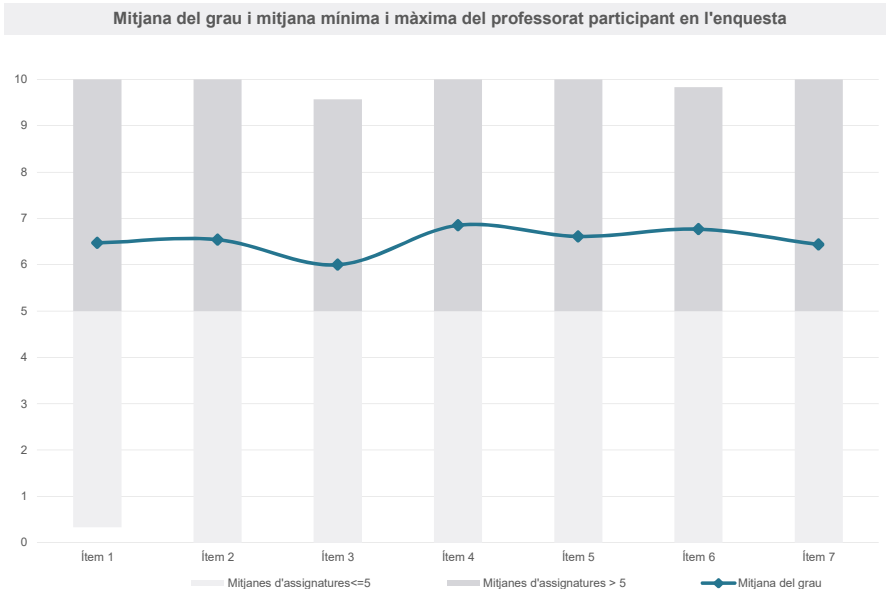
Grau

BELLES ARTS

Dades de participació

Estudiants matriculats en el grau:	1.114
Alumnat matriculat en els grups participants:	2.793
Nombre d'enquestes emplenades:	551
Percentatge de resposta:	19,73%

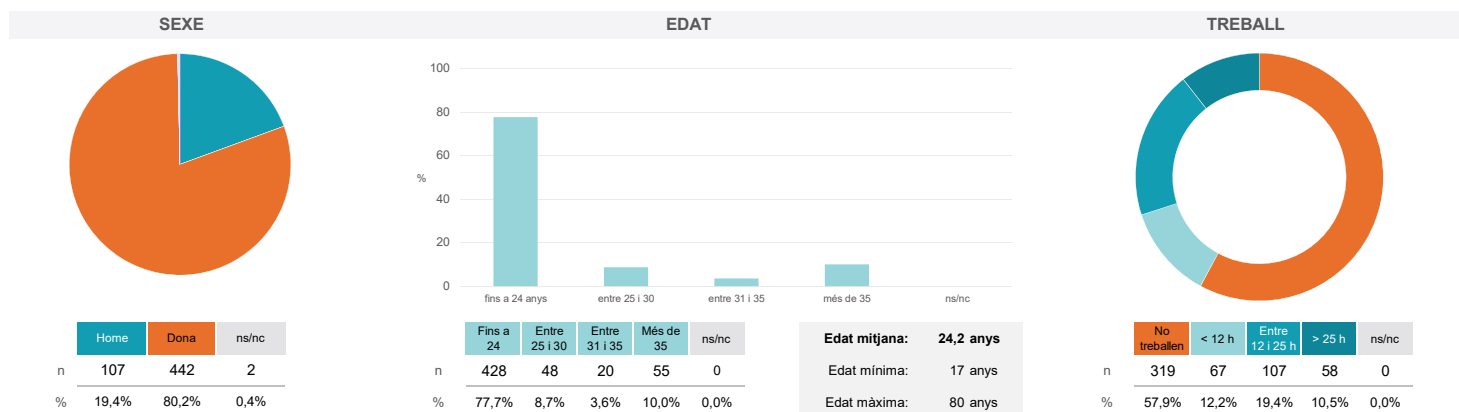
Gràfics de mitjanes



Taula de freqüències de les respostes (%)

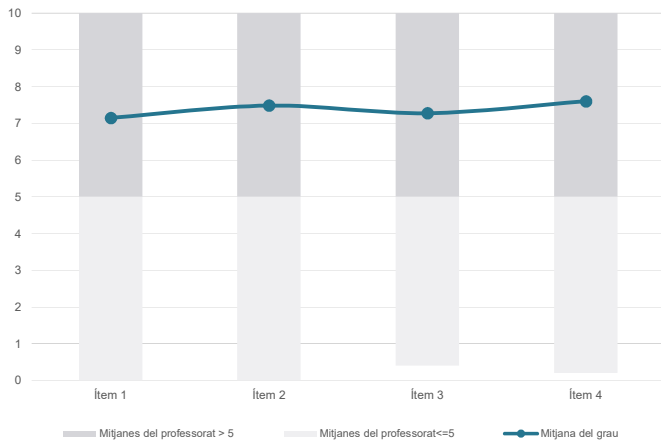
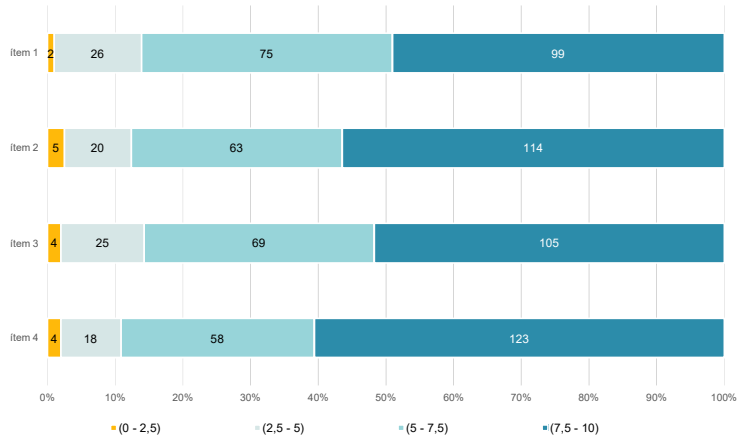
	Totalment en desacord	Escala de valoració										Totalment d'acord	Mitjana	Desviació
		nc	0	1	2	3	4	5	6	7	8			
1 En general, estic satisfet/satisfeta amb l'assignatura.	n 7	32	25	14	22	25	52	65	74	78	61	96	6,47	2,94
%	1,3	5,8	4,5	2,5	4,0	4,5	9,4	11,8	13,4	14,2	11,1	17,4		
2 M'han proporcionat informació suficient sobre l'adaptació de l'assignatura a un entorn no presencial.	n 5	38	25	17	24	28	52	53	53	59	62	135	6,54	3,17
%	0,9	6,9	4,5	3,1	4,4	5,1	9,4	9,6	9,6	10,7	11,3	24,5		
3 Les activitats formatives realitzades durant el període de docència no presencial m'han resultat adequades per assolir l'aprenentatge.	n 8	52	34	19	23	26	56	65	56	61	47	104	6,00	3,26
%	1,5	9,4	6,2	3,4	4,2	4,7	10,2	11,8	10,2	11,1	8,5	18,9		
4 El sistema d'avaluació ha estat convenientment adaptat per poder dur-lo a terme en un entorn virtual.	n 5	30	19	20	19	31	43	38	63	76	62	145	6,85	3,05
%	0,9	5,4	3,4	3,6	3,4	5,6	7,8	6,9	11,4	13,8	11,3	26,3		
5 Els criteris i procediments d'avaluació s'han ajustat als resultats d'aprenentatge esperats de l'assignatura.	n 5	38	19	7	21	19	69	52	68	82	62	109	6,61	2,96
%	0,9	6,9	3,4	1,3	3,8	3,4	12,5	9,4	12,3	14,9	11,3	19,8		
6 Hi ha hagut correspondència entre la feina exigida i el nombre de crèdits de l'assignatura.	n 4	34	19	18	18	20	47	49	69	79	71	123	6,77	3,01
%	0,7	6,2	3,4	3,3	3,3	3,6	8,5	8,9	12,5	14,3	12,9	22,3		
7 El material d'estudi i de consulta proposat m'ha estat útil per a l'aprenentatge.	n 10	51	18	22	21	24	45	46	66	63	57	128	6,43	3,26
%	1,8	9,3	3,3	4,0	3,8	4,4	8,2	8,3	12,0	11,4	10,3	23,2		

Resum de les dades identificatives de l'alumnat participant

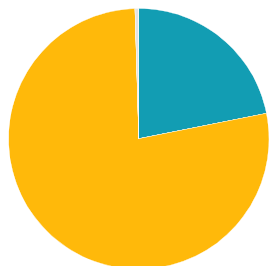
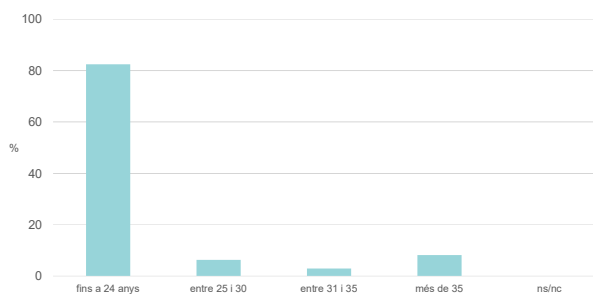
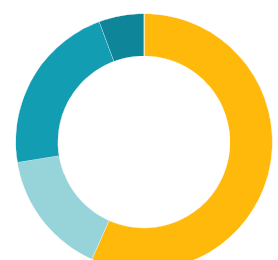


Grau
BELLES ARTS
Dades de participació

Estudiants matriculats en el grau:	1.115
Alumnat matriculat en els grups participants:	5.489
Nombre d'enquestes emplenades:	1.303
Percentatge de resposta:	23,74%

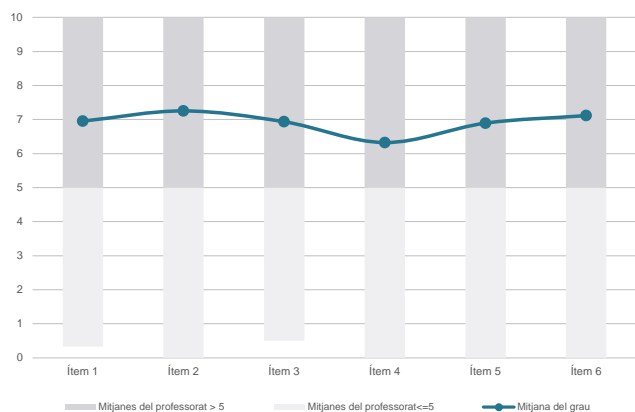
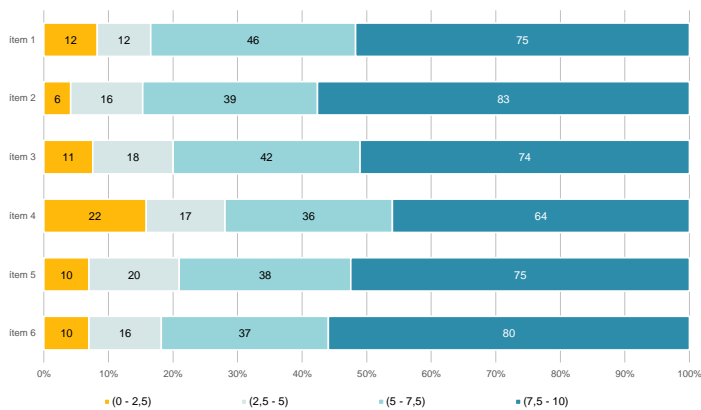
Gràfics de mitjanes
Mitjana del grau i mitjana mínima i màxima del professorat participant en l'enquesta

Distribució per intervals de les puntuacions mitjanes del professorat del grau que ha participat en l'enquesta

Taula de freqüències de les respostes (%)

	nc	Escala de valoració										Mitjana	Desviació	
		0	1	2	3	4	5	6	7	8	9			10
1 En general, estic satisfet/a amb l'activitat docent duta a terme pel professor/a de l'assignatura	n 11	62	35	33	43	39	99	113	164	178	155	371	7,15	2,89
%	0,8	4,8	2,7	2,5	3,3	3,0	7,6	8,7	12,6	13,7	11,9	28,5		
2 Manté un bon clima de comunicació i relació amb els estudiants	n 11	62	38	29	32	30	80	82	152	158	154	475	7,48	2,93
%	0,8	4,8	2,9	2,2	2,5	2,3	6,1	6,3	11,7	12,1	11,8	36,5		
3 Transmet amb claredat els continguts de l'assignatura	n 11	59	34	34	42	38	90	109	152	162	164	408	7,28	2,90
%	0,8	4,5	2,6	2,6	3,2	2,9	6,9	8,4	11,7	12,4	12,6	31,3		
4 Ha completat adequadament amb les seves tasques com a docent (pla docent, programa de l'assignatura, assistència, lliurament de qualificacions, etc.).	n 10	52	25	18	31	39	96	74	154	180	162	462	7,60	2,74
%	0,8	4,0	1,9	1,4	2,4	3,0	7,4	5,7	11,8	13,8	12,4	35,5		

Resum de les dades identificatives de l'alumnat participant
SEXE

EDAT

TREBALL

Edat mitjana: 23,2 anys
Edat mínima: 17 anys
Edat màxima: 68 anys

Grau
BELLES ARTS
Dades de participació

Estudiants matriculats en el grau:	1.114
Alumnat matriculat en els grups participants:	4.236
Nombre d'enquestes emplenades:	860
Percentatge de resposta:	20,30%

Gràfics de mitjanes
Mitjana del grau i mitjana mínima i màxima del professorat participant en l'enquesta

Distribució per intervals de les puntuacions mitjanes del professorat del grau que ha participat en l'enquesta

Taula de freqüències de les respostes (%)

	nc	Escala de valoració										Mitjana	Desviació	
		0	1	2	3	4	5	6	7	8	9			10
1 En general, estic satisfet/satisfeta amb l'activitat docent duta a terme pel professor o professorat de l'assignatura.	6	53	19	33	32	36	80	58	85	101	108	249	6,95	3,08
2 Ha complert adequadament amb les seves tasques com a docent (pla docent, programa de l'assignatura, seguiment de la docència, lliurament de qualificacions, etc.).	7	41	26	28	27	30	70	56	71	102	116	286	7,25	3,02
3 Ha programat activitats i tasques adequades per treballar des del Campus Virtual o des d'un altre entorn virtual.	10	56	39	27	27	25	75	57	79	97	106	262	6,93	3,20
4 Ha usat videoconferències per impartir les classes, ja sigui de forma sincrona o asíncrona (Blackboard Collaborate, Skype o similar).	30	150	27	23	24	27	55	33	56	75	70	290	6,32	3,86
5 Ha fet ús d'altres recursos (materials, bibliografia, programari, vídeos, etc.) adequats per a l'aprenentatge a distància.	17	74	36	23	27	24	56	55	85	91	101	271	6,89	3,33
6 Ha ofert possibilitats de fer tutories i donar resposta a incidències sorgides en el transcurs de l'assignatura.	14	73	31	20	20	20	72	47	67	86	91	319	7,11	3,32

Resum de les dades identificatives de l'alumnat participant
