

INFORME AGREGAT

Disseny

2019

2020

MÒDUL ASSIGNATURA

1r Semestre

2n Semestre

MÒDUL PROFESSORAT

1r Semestre

2n Semestre

Grau

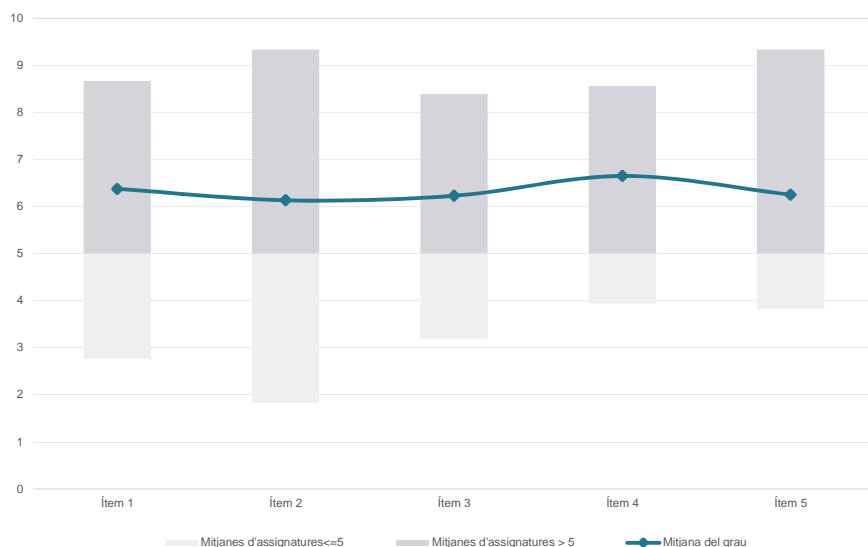
DISSENY

Dades de participació

Estudiants matriculats en el grau:	194
Alumnat matriculat en els grups participants:	440
Nombre d'enquestes emplenades:	171
Percentatge de resposta:	38,86%

Gràfics de mitjanes

Mitjana del grau i mitjana mínima i màxima del professorat participant en l'enquesta

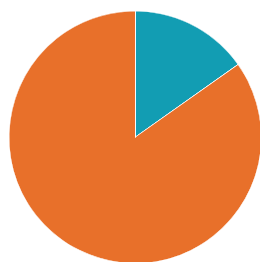


Taula de freqüències de les respostes (%)

	Totalment en desacord	Escala de valoració										Totalment d'acord	Mitjana	Desviació
		nc	0	1	2	3	4	5	6	7	8			
1 En general, estic satisfet/a amb l'assignatura	n 0	9	6	10	5	7	15	15	34	27	28	15	6,37	2,79
%	---	5,3	3,5	5,8	2,9	4,1	8,8	8,8	19,9	15,8	16,4	8,8		
2 Les activitats formatives (classes magistrals, exercicis, seminaris, etc.) m'han resultat adequades per aprofitar l'assignatura	n 0	12	11	6	4	11	15	21	19	32	20	20	6,13	3,00
%	---	7,0	6,4	3,5	2,3	6,4	8,8	12,3	11,1	18,7	11,7	11,7		
3 Les activitats d'avaluació m'han semblat adequades per valorar el meu aprenentatge	n 0	10	5	7	7	10	14	26	33	20	22	17	6,23	2,74
%	---	5,8	2,9	4,1	4,1	5,8	8,2	15,2	19,3	11,7	12,9	9,9		
4 Hi ha hagut correspondència entre la feina exigida i el nombre de crèdits de l'assignatura	n 0	11	4	4	1	7	18	19	34	26	26	21	6,65	2,70
%	---	6,4	2,3	2,3	0,6	4,1	10,5	11,1	19,9	15,2	15,2	12,3		
5 El material d'estudi i de consulta proposat m'ha estat útil per a l'aprenentatge	n 1	13	9	8	4	7	9	26	24	23	25	22	6,25	3,04
%	0,6	7,6	5,3	4,7	2,3	4,1	5,3	15,2	14,0	13,5	14,6	12,9		

Resum de les dades identificatives de l'alumnat participant

SEXE



	Home	Dona	ns/nc
n	26	145	0
%	15,2%	84,8%	0,0%

EDAT



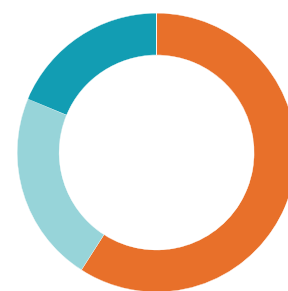
	Fins a 24	Entre 25 i 30	Entre 31 i 35	Més de 35	ns/nc
n	165	5	0	1	0
%	96,5%	2,9%	0,0%	0,6%	0,0%

Edat mitjana: 20,6 anys

Edat mínima: 18 anys

Edat màxima: 38 anys

TREBALL



	No treballen	< 12 h	Entre 12 i 25 h	> 25 h	ns/nc
n	101	38	32	0	0
%	59,1%	22,2%	18,7%	0,0%	0,0%

Grau

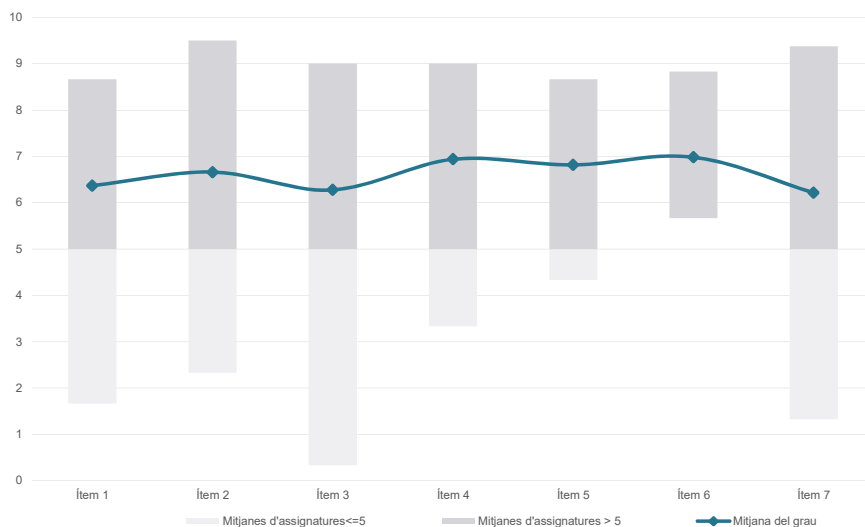
DISSENY

Dades de participació

Estudiants matriculats en el grau:	194
Alumnat matriculat en els grups participants:	275
Nombre d'enquestes emplenades:	66
Percentatge de resposta:	24,00%

Gràfics de mitjanes

Mitjana del grau i mitjana mínima i màxima del professorat participant en l'enquesta

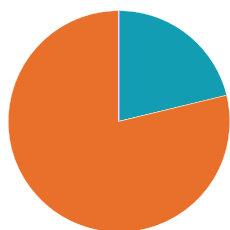


Taula de freqüències de les respostes (%)

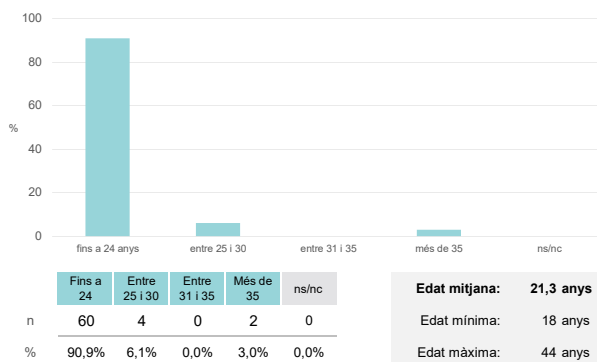
	Totalment en desacord	Escala de valoració										Totalment d'acord	Mitjana	Desviació
		nc	0	1	2	3	4	5	6	7	8			
1 En general, estic satisfet/satisfeta amb l'assignatura.	n 1	4	2	2	4	3	9	5	7	11	8	10	6,37	2,93
%	1,5	6,1	3,0	3,0	6,1	4,5	13,6	7,6	10,6	16,7	12,1	15,2		
2 M'han proporcionat informació suficient sobre l'adaptació de l'assignatura a un entorn no presencial.	n 1	3	3	1	5	0	10	5	7	10	6	15	6,66	2,95
%	1,5	4,5	4,5	1,5	7,6	---	15,2	7,6	10,6	15,2	9,1	22,7		
3 Les activitats formatives realitzades durant el període de docència no presencial m'han resultat adequades per assolir l'aprenentatge.	n 1	3	5	3	4	3	3	6	12	8	6	12	6,28	3,08
%	1,5	4,5	7,6	4,5	6,1	4,5	4,5	9,1	18,2	12,1	9,1	18,2		
4 El sistema d'avaluació ha estat convenientment adaptat per poder dur-lo a terme en un entorn virtual.	n 1	3	1	0	1	3	10	5	13	10	6	13	6,94	2,55
%	1,5	4,5	1,5	---	1,5	4,5	15,2	7,6	19,7	15,2	9,1	19,7		
5 Els criteris i procediments d'avaluació s'han ajustat als resultats d'aprenentatge esperats de l'assignatura.	n 1	2	2	0	2	3	12	5	12	8	5	14	6,82	2,58
%	1,5	3,0	3,0	---	3,0	4,5	18,2	7,6	18,2	12,1	7,6	21,2		
6 Hi ha hagut correspondència entre la feina exigida i el nombre de crèdits de l'assignatura.	n 1	1	3	0	2	1	10	8	6	17	5	12	6,98	2,45
%	1,5	1,5	4,5	---	3,0	1,5	15,2	12,1	9,1	25,8	7,6	18,2		
7 El material d'estudi i de consulta proposat m'ha estat útil per a l'aprenentatge.	n 1	4	5	3	3	0	10	5	9	7	5	14	6,22	3,18
%	1,5	6,1	7,6	4,5	4,5	---	15,2	7,6	13,6	10,6	7,6	21,2		

Resum de les dades identificatives de l'alumnat participant

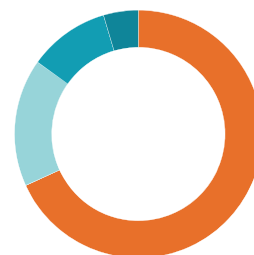
SEXE



EDAT



TREBALL



Grau

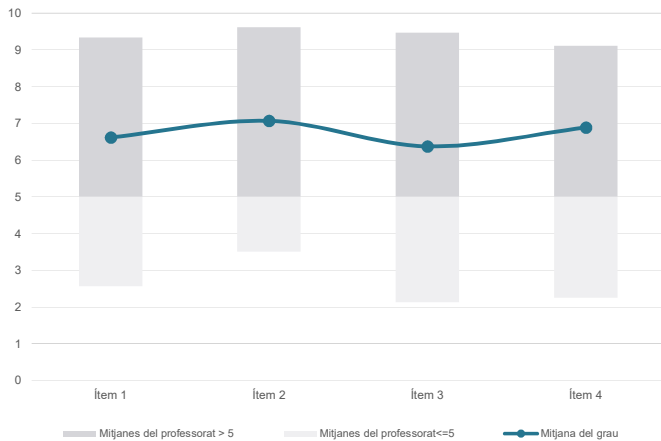
DISSENY

Dades de participació

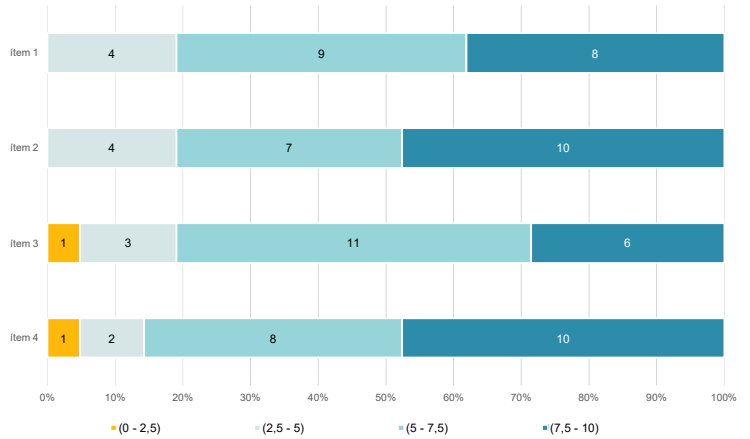
Estudiants matriculats en el grau:	194
Alumnat matriculat en els grups participants:	594
Nombre d'enquestes emplenades:	218
Percentatge de resposta:	36,70%

Gràfics de mitjanes

Mitjana del grau i mitjana mínima i màxima del professorat participant en l'enquesta



Distribució per intervals de les puntuacions mitjanes del professorat del grau que ha participat en l'enquesta

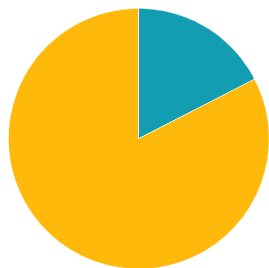


Taula de freqüències de les respostes (%)

		Escala de valoració											Mitjana	Desviació	
		nc	0	1	2	3	4	5	6	7	8	9			10
1 En general, estic satisfet/a amb l'activitat docent duta a terme pel professor/a de l'assignatura	n	0	9	10	9	7	12	24	20	25	32	26	44	6,61	2,92
	%	---	4,1	4,6	4,1	3,2	5,5	11,0	9,2	11,5	14,7	11,9	20,2		
2 Manté un bon clima de comunicació i relació amb els estudiants	n	0	5	7	10	7	13	22	17	21	24	31	61	7,06	2,86
	%	---	2,3	3,2	4,6	3,2	6,0	10,1	7,8	9,6	11,0	14,2	28,0		
3 Transmet amb claredat els continguts de l'assignatura	n	0	12	8	9	15	16	13	22	32	27	23	41	6,37	3,00
	%	---	5,5	3,7	4,1	6,9	7,3	6,0	10,1	14,7	12,4	10,6	18,8		
4 Ha complert adequadament amb les seves tasques com a docent (pla docent, programa de l'assignatura, assistència, lliurament de qualificacions, etc.)	n	0	9	9	5	10	7	23	23	22	28	27	55	6,89	2,92
	%	---	4,1	4,1	2,3	4,6	3,2	10,6	10,6	10,1	12,8	12,4	25,2		

Resum de les dades identificatives de l'alumnat participant

SEXE



EDAT



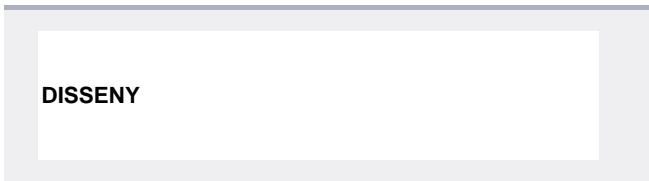
TREBALL



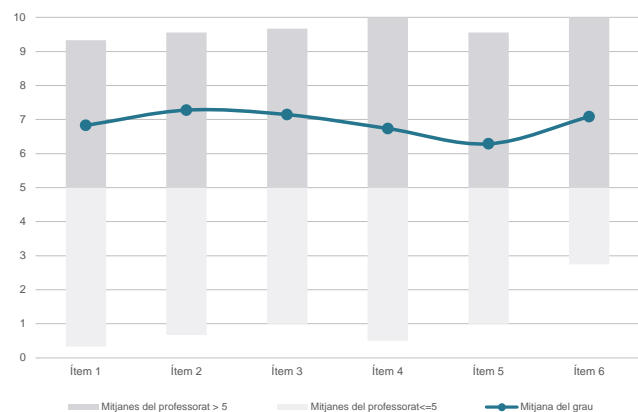
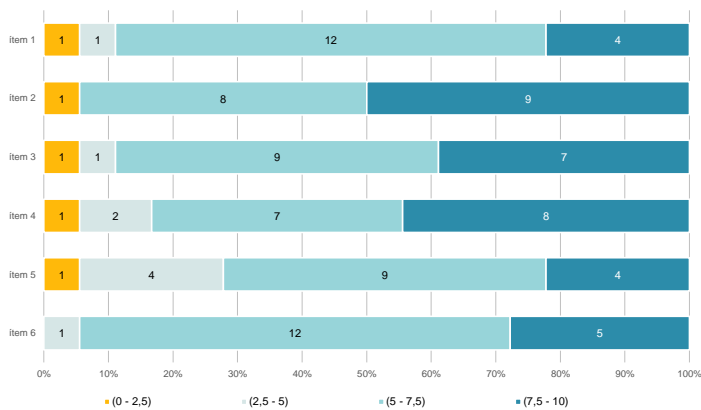
Edat mitjana: 20,6 anys

Edat mínima: 18 anys

Edat màxima: 38 anys

Grau

Dades de participació

Estudiants matriculats en el grau:	194
Alumnat matriculat en els grups participants:	392
Nombre d'enquestes emplenades:	101
Percentatge de resposta:	25,77%

Gràfics de mitjanes
Mitjana del grau i mitjana mínima i màxima del professorat participant en l'enquesta

Distribució per intervals de les puntuacions mitjanes del professorat del grau que ha participat en l'enquesta

Taula de freqüències de les respostes (%)

	nc	Escala de valoració										Mitjana	Desviació	
		0	1	2	3	4	5	6	7	8	9			10
1 En general, estic satisfet/satisfeta amb l'activitat docent duta a terme pel professor o professorat de l'assignatura.	n 3	5	3	4	2	3	13	5	16	13	11	23	6,83	2,91
%	3,0	5,0	3,0	4,0	2,0	3,0	12,9	5,0	15,8	12,9	10,9	22,8		
2 Ha complert adequadament amb les seves tasques com a docent (pla docent, programa de l'assignatura, seguiment de la docència, lliurament de qualificacions, etc.).	n 3	2	2	3	3	2	11	10	15	8	16	26	7,28	2,60
%	3,0	2,0	2,0	3,0	3,0	2,0	10,9	9,9	14,9	7,9	15,8	25,7		
3 Ha programat activitats i tasques adequades per treballar des del Campus Virtual o des d'un altre entorn virtual.	n 3	3	2	5	5	3	7	6	13	13	15	26	7,14	2,84
%	3,0	3,0	2,0	5,0	5,0	3,0	6,9	5,9	12,9	12,9	14,9	25,7		
4 Ha usat videoconferències per impartir les classes, ja sigui de forma sincrònica o asincrònica (Blackboard Collaborate, Skype o similar).	n 3	8	5	1	4	4	8	6	11	14	10	27	6,73	3,23
%	3,0	7,9	5,0	1,0	4,0	4,0	7,9	5,9	10,9	13,9	9,9	26,7		
5 Ha fet ús d'altres recursos (materials, bibliografia, programari, vídeos, etc.) adequats per a l'aprenentatge a distància.	n 3	9	6	5	5	1	8	7	12	13	9	23	6,29	3,37
%	3,0	8,9	5,9	5,0	5,0	1,0	7,9	6,9	11,9	12,9	8,9	22,8		
6 Ha ofert possibilitats de fer tutories i donar resposta a incidències sorgides en el transcurs de l'assignatura.	n 3	1	5	2	4	5	8	11	13	14	6	29	7,08	2,73
%	3,0	1,0	5,0	2,0	4,0	5,0	7,9	10,9	12,9	13,9	5,9	28,7		

Resum de les dades identificatives de l'alumnat participant
