

Conservació i Restauració de Béns Culturals

INFORME AGREGAT

2019
2020

MÒDUL ASSIGNATURA

1r Semestre

2n Semestre

MÒDUL PROFESSORAT

1r Semestre

2n Semestre

Grau

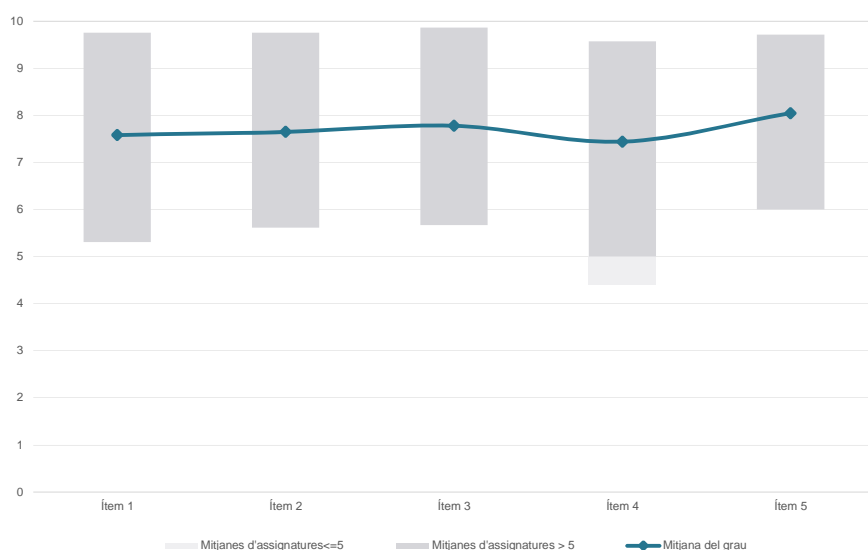
CONSERVACIÓ I RESTAURACIÓ DE BÉNS CULTURALS

Dades de participació

Estudiants matriculats en el grau:	167
Alumnat matriculat en els grups participants:	381
Nombre d'enquestes emplenades:	146
Percentatge de resposta:	38,32%

Gràfics de mitjanes

Mitjana del grau i mitjana mínima i màxima del professorat participant en l'enquesta

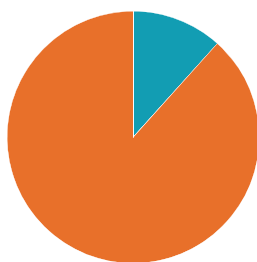


Taula de freqüències de les respostes (%)

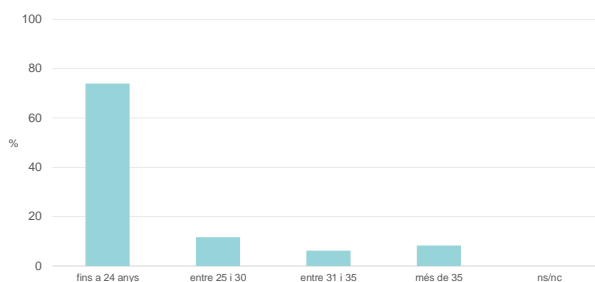
	Totalment en desacord	Escala de valoració										Totalment d'acord	Mitjana	Desviació	
		nc	0	1	2	3	4	5	6	7	8				9
1 En general, estic satisfet/a amb l'assignatura	n	0	5	1	1	2	3	12	14	24	20	26	38	7,58	2,40
	%	---	3,4	0,7	0,7	1,4	2,1	8,2	9,6	16,4	13,7	17,8	26,0		
2 Les activitats formatives (classes magistrals, exercicis, seminaris, etc.) m'han resultat adequades per aprofitar l'assignatura	n	0	2	1	3	3	3	12	18	20	19	21	44	7,65	2,32
	%	---	1,4	0,7	2,1	2,1	2,1	8,2	12,3	13,7	13,0	14,4	30,1		
3 Les activitats d'avaluació m'han semblat adequades per valorar el meu aprenentatge	n	1	2	2	2	3	1	7	13	30	21	22	42	7,78	2,22
	%	0,7	1,4	1,4	1,4	2,1	0,7	4,8	8,9	20,5	14,4	15,1	28,8		
4 Hi ha hagut correspondència entre la feina exigida i el nombre de crèdits de l'assignatura	n	1	4	4	2	2	2	12	16	17	29	20	37	7,44	2,52
	%	0,7	2,7	2,7	1,4	1,4	1,4	8,2	11,0	11,6	19,9	13,7	25,3		
5 El material d'estudi i de consulta proposat m'ha estat útil per a l'aprenentatge	n	0	3	1	0	1	5	10	7	23	17	28	51	8,05	2,22
	%	---	2,1	0,7	---	0,7	3,4	6,8	4,8	15,8	11,6	19,2	34,9		

Resum de les dades identificatives de l'alumnat participant

SEXE



EDAT

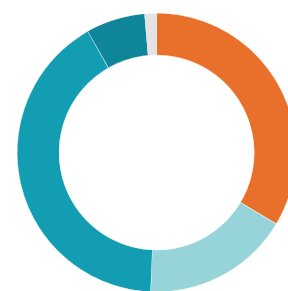


Edat mitjana: 24,6 anys

Edat mínima: 18 anys

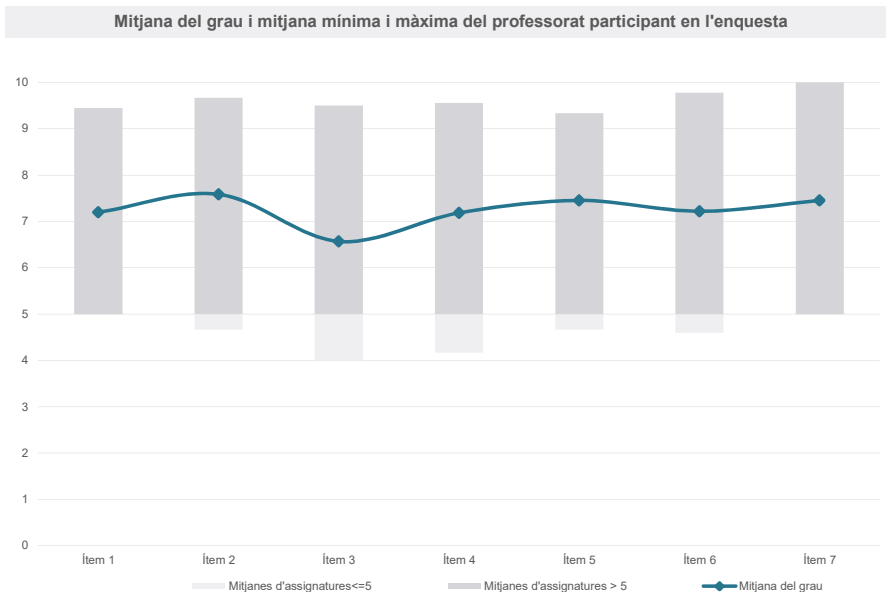
Edat màxima: 55 anys

TREBALL

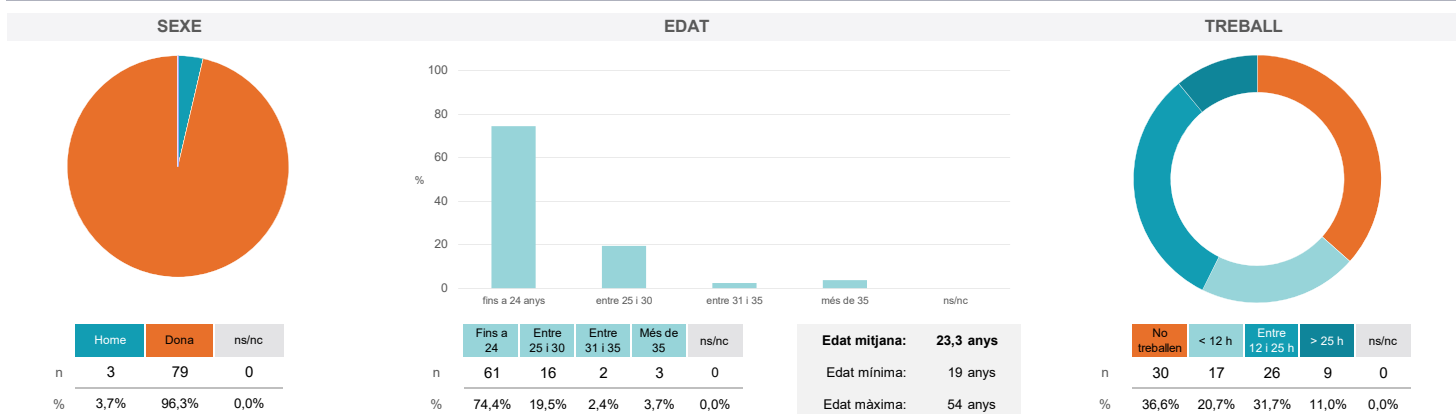


Grau
CONSERVACIÓ I RESTAURACIÓ DE BÉNS CULTURALS
Dades de participació

Estudiants matriculats en el grau:	167
Alumnat matriculat en els grups participants:	291
Nombre d'enquestes emplenades:	82
Percentatge de resposta:	28,18%

Gràfics de mitjanes

Taula de freqüències de les respostes (%)

	Totalment en desacord		Escala de valoració										Totalment d'acord		Mitjana	Desviació
	nc	0	1	2	3	4	5	6	7	8	9	10				
1 En general, estic satisfet/satisfeta amb l'assignatura.	n 0	1	1	0	0	2	11	13	15	18	11	10	7,20	1,94		
2 M'han proporcionat informació suficient sobre l'adaptació de l'assignatura a un entorn no presencial.	n 0	2	1	1	1	1	3	10	19	9	18	17	7,59	2,24		
3 Les activitats formatives realitzades durant el període de docència no presencial m'han resultat adequades per assolir l'aprenentatge.	n 1	4	1	3	1	4	9	12	19	8	8	12	6,57	2,58		
4 El sistema d'avaluació ha estat convenientment adaptat per poder dur-lo a terme en un entorn virtual.	n 0	1	3	2	1	4	9	9	9	13	13	18	7,18	2,54		
5 Els criteris i procediments d'avaluació s'han ajustat als resultats d'aprenentatge esperats de l'assignatura.	n 0	0	2	1	2	3	8	6	16	14	11	19	7,45	2,23		
6 Hi ha hagut correspondència entre la feina exigida i el nombre de crèdits de l'assignatura.	n 0	1	1	2	1	8	5	9	12	16	9	18	7,22	2,37		
7 El material d'estudi i de consulta proposat m'ha estat útil per a l'aprenentatge.	n 0	2	1	1	1	4	6	8	13	13	14	19	7,45	2,38		

Resum de les dades identificatives de l'alumnat participant


Grau

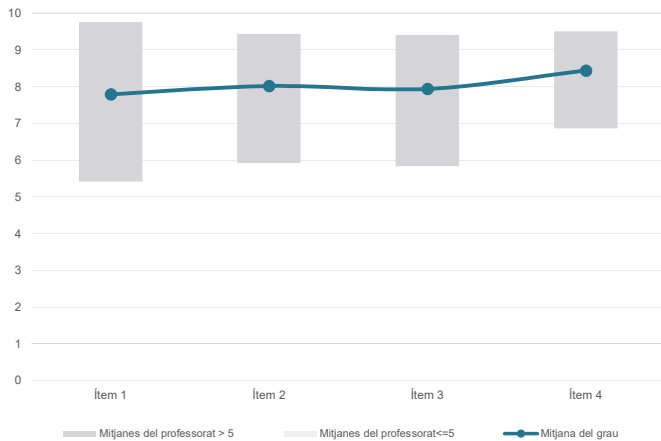
CONSERVACIÓ I RESTAURACIÓ DE BÉNS CULTURALS

Dades de participació

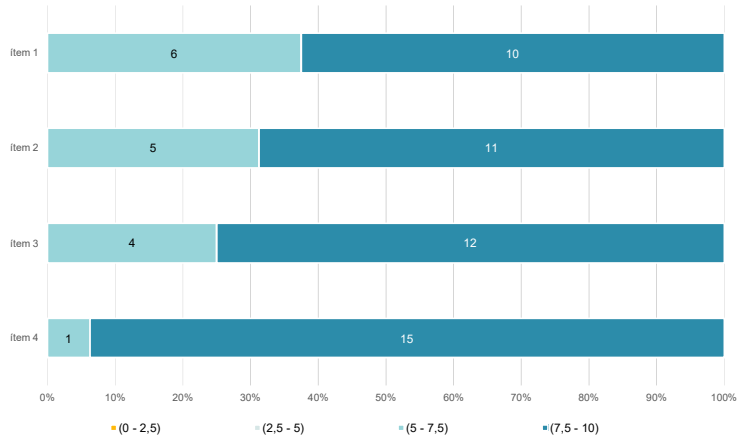
Estudiants matriculats en el grau:	167
Alumnat matriculat en els grups participants:	369
Nombre d'enquestes emplenades:	128
Percentatge de resposta:	34,69%

Gràfics de mitjanes

Mitjana del grau i mitjana mínima i màxima del professorat participant en l'enquesta



Distribució per intervals de les puntuacions mitjanes del professorat del grau que ha participat en l'enquesta

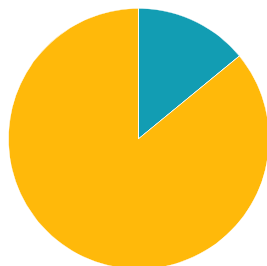


Taula de freqüències de les respostes (%)

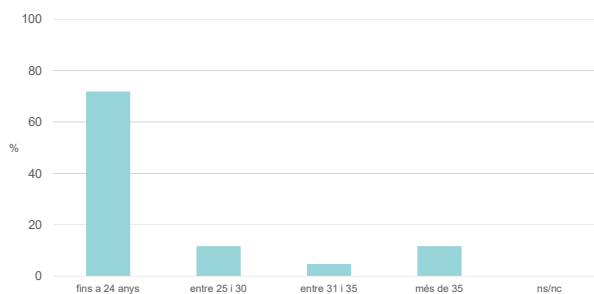
		Escala de valoració											Mitjana	Desviació	
		nc	0	1	2	3	4	5	6	7	8	9			10
1 En general, estic satisfet/a amb l'activitat docent duta a terme pel professor/a de l'assignatura	n	0	2	2	2	2	3	5	13	16	29	14	40	7,79	2,30
	%	---	1,6	1,6	1,6	1,6	2,3	3,9	10,2	12,5	22,7	10,9	31,3		
2 Manté un bon clima de comunicació i relació amb els estudiants	n	0	1	3	0	2	2	10	9	15	20	20	46	8,02	2,23
	%	---	0,8	2,3	---	1,6	1,6	7,8	7,0	11,7	15,6	15,6	35,9		
3 Transmet amb claredat els continguts de l'assignatura	n	0	2	3	2	1	3	6	6	22	17	22	44	7,94	2,37
	%	---	1,6	2,3	1,6	0,8	2,3	4,7	4,7	17,2	13,3	17,2	34,4		
4 Ha complert adequadament amb les seves tasques com a docent (pla docent, programa de l'assignatura, assistència, lliurament de qualificacions, etc.).	n	2	1	1	0	0	3	5	6	15	22	22	51	8,44	1,88
	%	1,6	0,8	0,8	---	---	2,3	3,9	4,7	11,7	17,2	17,2	39,8		

Resum de les dades identificatives de l'alumnat participant

SEXE



EDAT



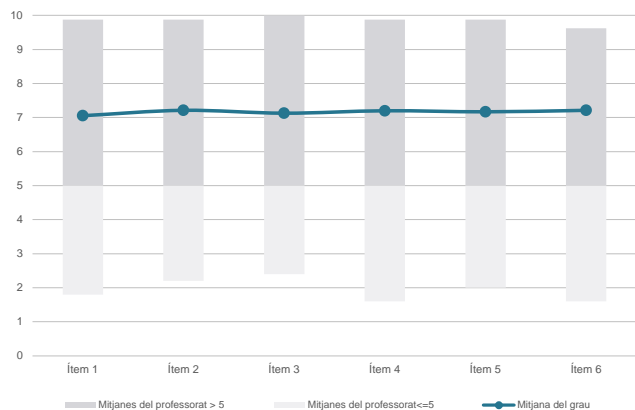
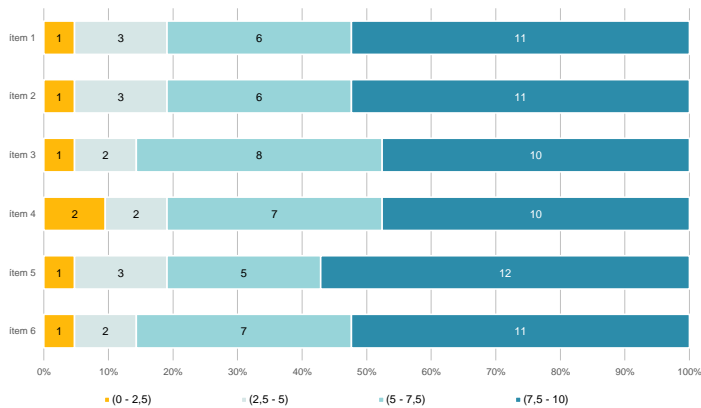
Edat mitjana: **25,4 anys**
 Edat mínima: 18 anys
 Edat màxima: 55 anys

TREBALL



Grau
CONSERVACIÓ I RESTAURACIÓ DE BÉNS CULTURALS
Dades de participació

Estudiants matriculats en el grau:	167
Alumnat matriculat en els grups participants:	339
Nombre d'enquestes emplenades:	96
Percentatge de resposta:	28,32%

Gràfics de mitjanes
Mitjana del grau i mitjana mínima i màxima del professorat participant en l'enquesta

Distribució per intervals de les puntuacions mitjanes del professorat del grau que ha participat en l'enquesta

Taula de freqüències de les respostes (%)

	Totalment en desacord	Escala de valoració										Totalment d'acord	Mitjana	Desviació
		nc	0	1	2	3	4	5	6	7	8			
1 En general, estic satisfet/satisfeta amb l'activitat docent duta a terme pel professor o professorat de l'assignatura.	n 1	6	3	3	3	1	7	3	16	16	15	22	7,05	2,97
%	1,0	6,3	3,1	3,1	3,1	1,0	7,3	3,1	16,7	16,7	15,6	22,9		
2 Ha complert adequadament amb les seves tasques com a docent (pla docent, programa de l'assignatura, seguiment de la docència, lliurament de qualificacions, etc.).	n 1	3	0	7	5	1	7	0	16	20	15	21	7,21	2,72
%	1,0	3,1	---	7,3	5,2	1,0	7,3	---	16,7	20,8	15,6	21,9		
3 Ha programat activitats i tasques adequades per treballar des del Campus Virtual o des d'un altre entorn virtual.	n 1	4	2	3	3	2	10	7	13	13	15	23	7,13	2,78
%	1,0	4,2	2,1	3,1	3,1	2,1	10,4	7,3	13,5	13,5	15,6	24,0		
4 Ha usat videoconferències per impartir les classes, ja sigui de forma síncrona o asíncrona (Blackboard Collaborate, Skype o similar).	n 0	7	1	4	4	2	4	7	11	11	15	30	7,20	3,10
%	---	7,3	1,0	4,2	4,2	2,1	4,2	7,3	11,5	11,5	15,6	31,3		
5 Ha fet ús d'altres recursos (materials, bibliografia, programari, vídeos, etc.) adequats per a l'aprenentatge a distància.	n 0	7	0	1	4	2	10	8	11	13	13	27	7,17	2,89
%	---	7,3	---	1,0	4,2	2,1	10,4	8,3	11,5	13,5	13,5	28,1		
6 Ha ofert possibilitats de fer tutories i donar resposta a incidències sorgides en el transcurs de l'assignatura.	n 1	4	0	5	6	0	8	8	10	16	9	29	7,21	2,84
%	1,0	4,2	---	5,2	6,3	---	8,3	8,3	10,4	16,7	9,4	30,2		

Resum de les dades identificatives de l'alumnat participant
