

Gestió d'Informació i Documentació Digital

INFORME AGREGAT

2019
2020

MÒDUL ASSIGNATURA

1r Semestre

2n Semestre

MÒDUL PROFESSORAT

1r Semestre

2n Semestre

Grau

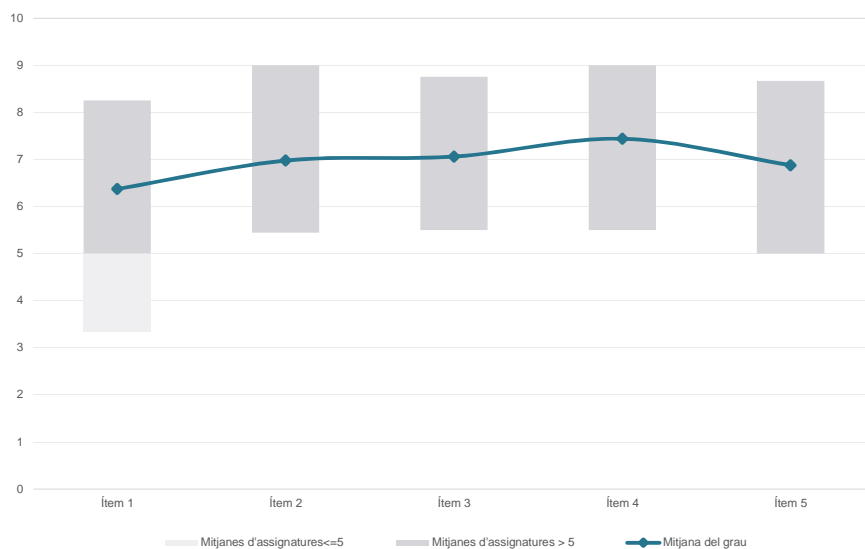
GESTIÓ D'INFORMACIÓ I DOCUMENTACIÓ DIGITAL

Dades de participació

Estudiants matriculats en el grau:	92
Alumnat matriculat en els grups participants:	375
Nombre d'enquestes emplenades:	83
Percentatge de resposta:	22,13%

Gràfics de mitjanes

Mitjana del grau i mitjana mínima i màxima del professorat participant en l'enquesta

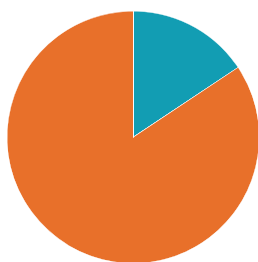


Taula de freqüències de les respostes (%)

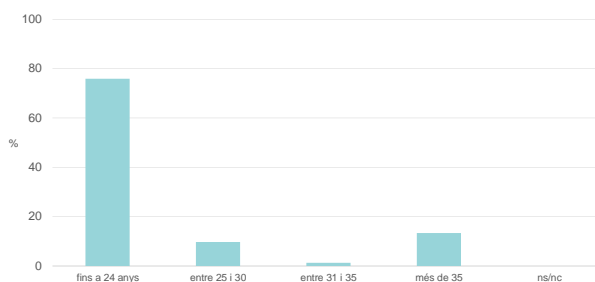
	Totalment en desacord		Escala de valoració										Totalment d'acord		Mitjana	Desviació
	nc	0	1	2	3	4	5	6	7	8	9	10				
1 En general, estic satisfet/a amb l'assignatura	n	0	0	1	4	6	7	9	11	19	11	8	7	6,37	2,24	
	%	---	---	1,2	4,8	7,2	8,4	10,8	13,3	22,9	13,3	9,6	8,4			
2 Les activitats formatives (classes magistrals, exercicis, seminaris, etc.) m'han resultat adequades per aprofitar l'assignatura	n	0	0	2	3	1	5	10	4	15	23	15	5	6,98	2,14	
	%	---	---	2,4	3,6	1,2	6,0	12,0	4,8	18,1	27,7	18,1	6,0			
3 Les activitats d'avaluació m'han semblat adequades per valorar el meu aprenentatge	n	1	0	2	0	5	4	5	11	16	15	17	7	7,06	2,11	
	%	1,2	---	2,4	---	6,0	4,8	6,0	13,3	19,3	18,1	20,5	8,4			
4 Hi ha hagut correspondència entre la feina exigida i el nombre de crèdits de l'assignatura	n	1	0	2	0	1	4	8	5	18	16	15	13	7,44	2,03	
	%	1,2	---	2,4	---	1,2	4,8	9,6	6,0	21,7	19,3	18,1	15,7			
5 El material d'estudi i de consulta proposat m'ha estat útil per a l'aprenentatge	n	0	0	0	4	2	6	10	8	17	18	8	10	6,88	2,12	
	%	---	---	---	4,8	2,4	7,2	12,0	9,6	20,5	21,7	9,6	12,0			

Resum de les dades identificatives de l'alumnat participant

SEXE



EDAT

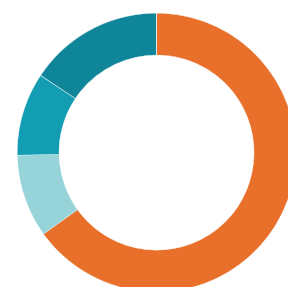


Edat mitjana: 22,9 anys

Edat mínima: 18 anys

Edat màxima: 46 anys

TREBALL



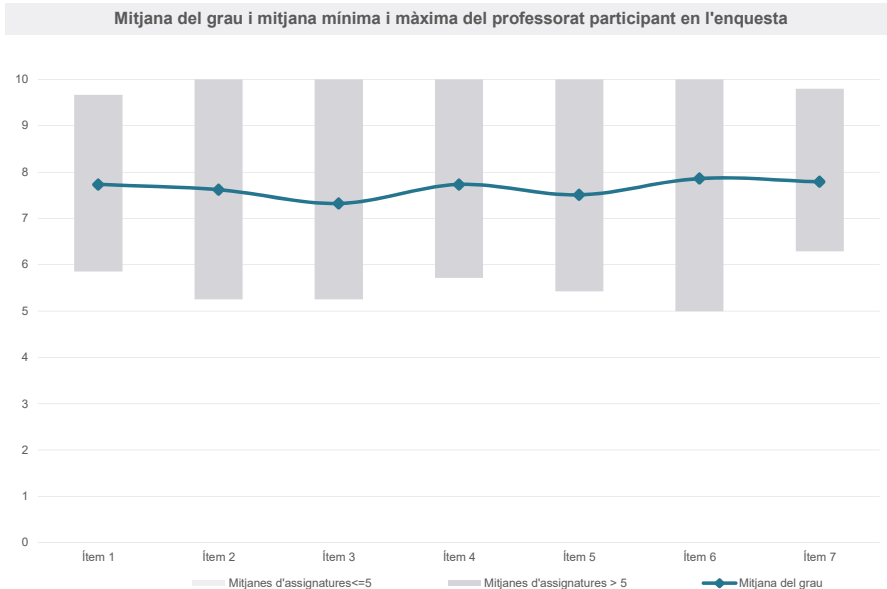
Grau

GESTIÓ D'INFORMACIÓ I DOCUMENTACIÓ DIGITAL

Dades de participació

Estudiants matriculats en el grau:	92
Alumnat matriculat en els grups participants:	264
Nombre d'enquestes emplenades:	71
Percentatge de resposta:	26,89%

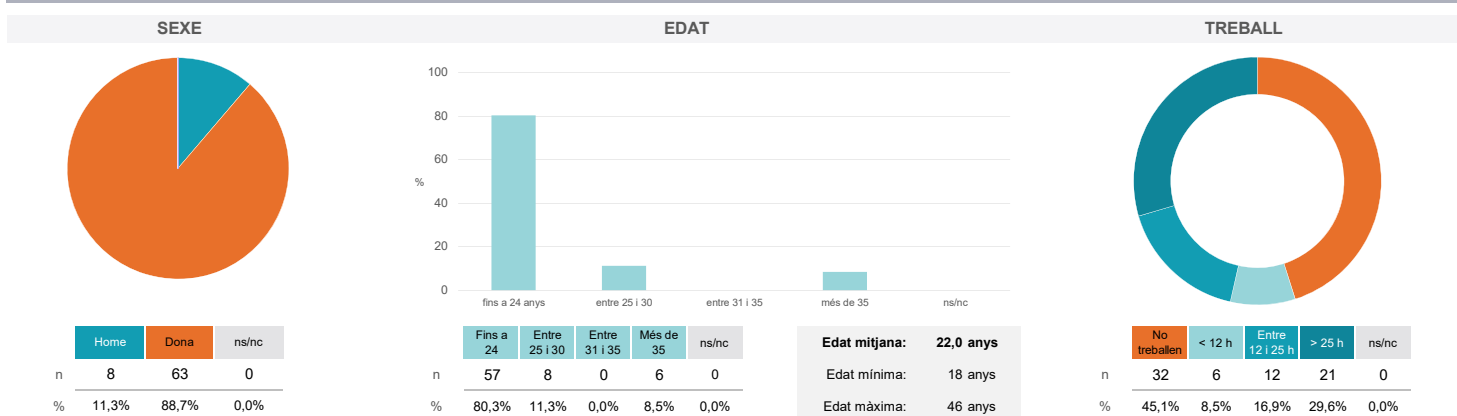
Gràfics de mitjanes



Taula de freqüències de les respostes (%)

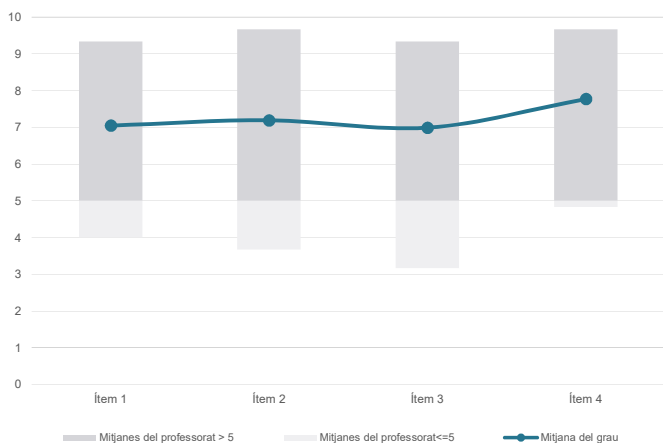
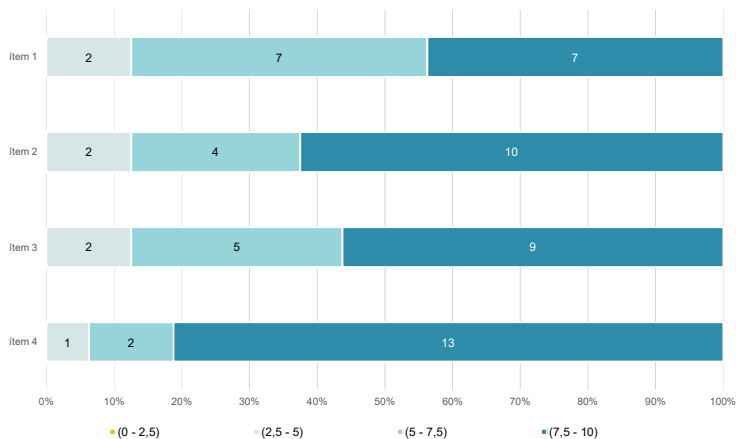
	Escala de valoració													Mitjana	Desviació
	nc	0	1	2	3	4	5	6	7	8	9	10			
1 En general, estic satisfet/satisfeta amb l'assignatura.	0	0	0	0	2	4	5	7	11	13	11	18	7,73	1,97	
2 M'han proporcionat informació suficient sobre l'adaptació de l'assignatura a un entorn no presencial.	0	0	0	2	2	3	6	9	6	12	13	18	7,62	2,19	
3 Les activitats formatives realitzades durant el període de docència no presencial m'han resultat adequades per assolir l'aprenentatge.	0	0	1	2	1	4	6	12	11	7	9	18	7,32	2,29	
4 El sistema d'avaluació ha estat convenientment adaptat per poder dur-lo a terme en un entorn virtual.	0	0	2	1	4	3	0	8	6	14	11	22	7,73	2,41	
5 Els criteris i procediments d'avaluació s'han ajustat als resultats d'aprenentatge esperats de l'assignatura.	0	1	1	1	0	6	7	5	10	11	7	22	7,51	2,42	
6 Hi ha hagut correspondència entre la feina exigida i el nombre de crèdits de l'assignatura.	0	0	1	2	2	1	5	7	7	12	9	25	7,86	2,30	
7 El material d'estudi i de consulta proposat m'ha estat útil per a l'aprenentatge.	0	0	0	3	1	3	5	5	8	16	7	23	7,79	2,22	

Resum de les dades identificatives de l'alumnat participant

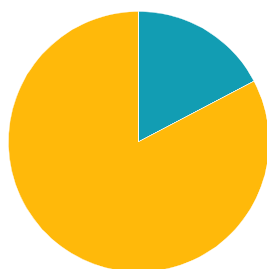
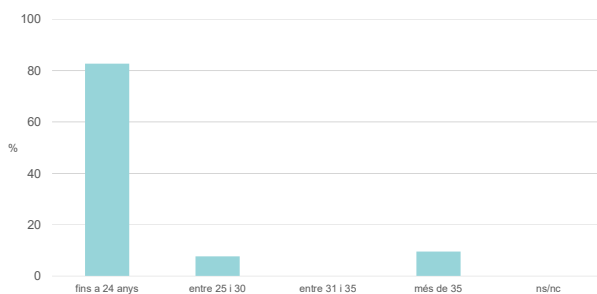
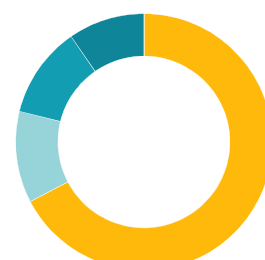


Grau
GESTIÓ D'INFORMACIÓ I DOCUMENTACIÓ DIGITAL
Dades de participació

Estudiants matriculats en el grau:	92
Alumnat matriculat en els grups participants:	565
Nombre d'enquestes emplenades:	104
Percentatge de resposta:	18,41%

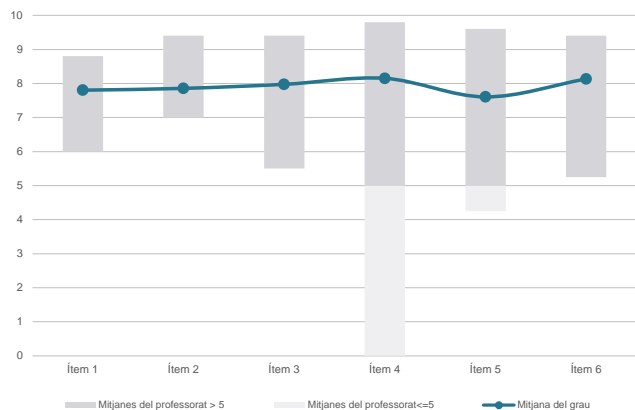
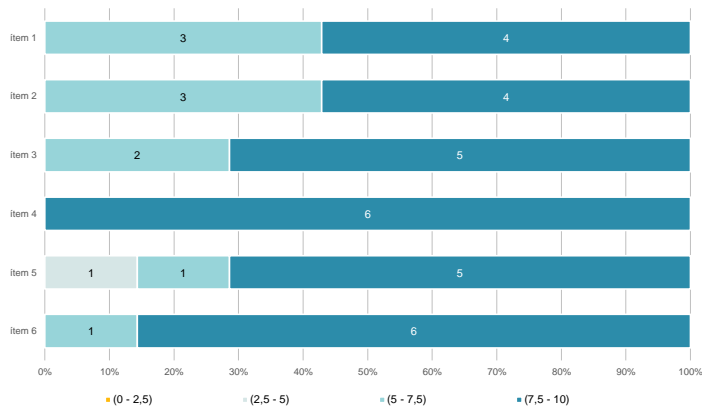
Gràfics de mitjanes
Mitjana del grau i mitjana mínima i màxima del professorat participant en l'enquesta

Distribució per intervals de les puntuacions mitjanes del professorat del grau que ha participat en l'enquesta

Taula de freqüències de les respostes (%)

		Escala de valoració											Mitjana	Desviació	
		nc	0	1	2	3	4	5	6	7	8	9			10
1 En general, estic satisfet/a amb l'activitat docent duta a terme pel professor/a de l'assignatura	n	1	0	0	2	6	6	7	12	30	15	7	18	7,05	2,08
	%	1,0	---	---	1,9	5,8	5,8	6,7	11,5	28,8	14,4	6,7	17,3		
2 Manté un bon clima de comunicació i relació amb els estudiants	n	0	1	2	1	4	8	5	12	22	12	17	20	7,19	2,34
	%	---	1,0	1,9	1,0	3,8	7,7	4,8	11,5	21,2	11,5	16,3	19,2		
3 Transmet amb claredat els continguts de l'assignatura	n	0	0	3	2	7	5	4	12	24	21	9	17	6,99	2,31
	%	---	---	2,9	1,9	6,7	4,8	3,8	11,5	23,1	20,2	8,7	16,3		
4 Ha completat adequadament amb les seves tasques com a docent (pla docent, programa de l'assignatura, assistència, lliurament de qualificacions, etc.).	n	0	0	1	0	2	5	5	9	16	25	20	21	7,77	1,90
	%	---	---	1,0	---	1,9	4,8	4,8	8,7	15,4	24,0	19,2	20,2		

Resum de les dades identificatives de l'alumnat participant
SEXE

EDAT

Edat mitjana: 22,0 anys
Edat mínima: 18 anys
Edat màxima: 46 anys
TREBALL


Grau
GESTIÓ D'INFORMACIÓ I DOCUMENTACIÓ DIGITAL
Dades de participació

Estudiants matriculats en el grau:	92
Alumnat matriculat en els grups participants:	254
Nombre d'enquestes emplenades:	76
Percentatge de resposta:	29,92%

Gràfics de mitjanes
Mitjana del grau i mitjana mínima i màxima del professorat participant en l'enquesta

Distribució per intervals de les puntuacions mitjanes del professorat del grau que ha participat en l'enquesta

Taula de freqüències de les respostes (%)

	nc	Escala de valoració										Mitjana	Desviació	
		0	1	2	3	4	5	6	7	8	9			10
1 En general, estic satisfet/satisfeta amb l'activitat docent duta a terme pel professor o professorat de l'assignatura.	n 0	0	0	2	2	3	6	4	12	12	13	22	7,80	2,15
%	---	---	---	2,6	2,6	3,9	7,9	5,3	15,8	15,8	17,1	28,9		
2 Ha complert adequadament amb les seves tasques com a docent (pla docent, programa de l'assignatura, seguiment de la docència, lliurament de qualificacions, etc.).	n 0	0	0	1	2	6	2	6	8	18	11	22	7,86	2,08
%	---	---	---	1,3	2,6	7,9	2,6	7,9	10,5	23,7	14,5	28,9		
3 Ha programat activitats i tasques adequades per treballar des del Campus Virtual o des d'un altre entorn virtual.	n 0	0	0	3	0	2	4	5	7	23	11	21	7,97	1,98
%	---	---	---	3,9	---	2,6	5,3	6,6	9,2	30,3	14,5	27,6		
4 Ha usat videoconferències per impartir les classes, ja sigui de forma síncrona o asíncrona (Blackboard Collaborate, Skype o similar).	n 3	1	1	1	0	2	4	7	5	10	13	29	8,15	2,27
%	3,9	1,3	1,3	1,3	---	2,6	5,3	9,2	6,6	13,2	17,1	38,2		
5 Ha fet ús d'altres recursos (materials, bibliografia, programari, vídeos, etc.) adequats per a l'aprenentatge a distància.	n 0	0	1	3	1	4	10	5	6	10	10	26	7,61	2,47
%	---	---	1,3	3,9	1,3	5,3	13,2	6,6	7,9	13,2	13,2	34,2		
6 Ha ofert possibilitats de fer tutories i donar resposta a incidències sorgides en el transcurs de l'assignatura.	n 0	0	0	3	1	1	6	6	7	7	16	29	8,13	2,19
%	---	---	---	3,9	1,3	1,3	7,9	7,9	9,2	9,2	21,1	38,2		

Resum de les dades identificatives de l'alumnat participant
