



INFORME AGREGAT
Belles Arts

2020
2021

MÒDUL ASSIGNATURA

 1r Semestre
2n Semestre

MÒDUL PROFESSORAT

 1r Semestre
2n Semestre

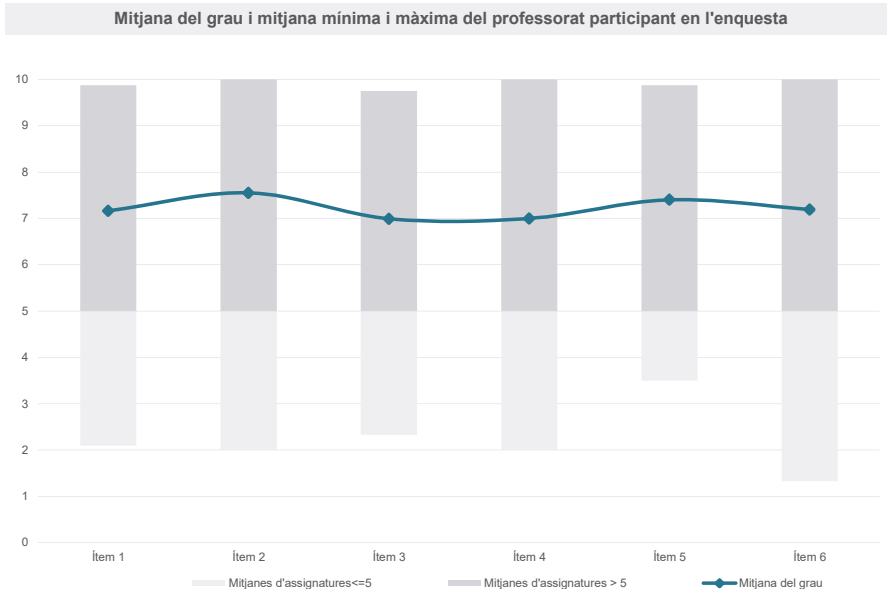
Grau

BELLES ARTS

Dades de participació

| | |
|---|--------|
| Estudiants matriculats en el grau: | 1.117 |
| Alumnat matriculat en els grups participants: | 3.233 |
| Nombre d'enquestes emplenades: | 824 |
| Percentatge de resposta: | 25,49% |

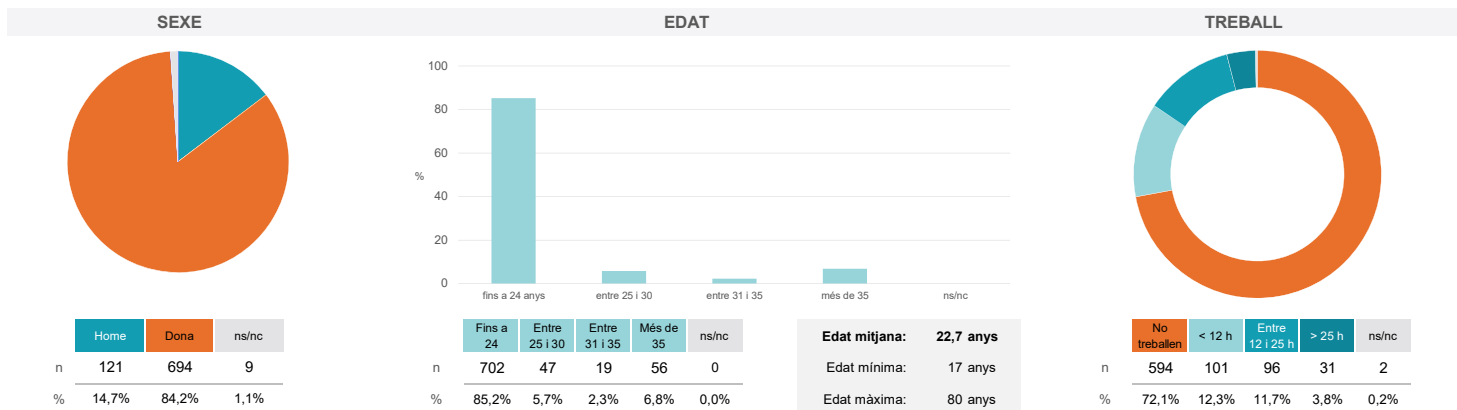
Gràfics de mitjanes



Taula de freqüències de les respostes (%)

| | nc | Escala de valoració | | | | | | | | | | Mitjana | Desviació | |
|--|----|---------------------|----|----|----|----|----|----|-----|-----|-----|---------|-----------|------|
| | | 0 | 1 | 2 | 3 | 4 | 5 | 6 | 7 | 8 | 9 | | | 10 |
| 1 En general, estic satisfet/a amb l'assignatura. | 4 | 27 | 17 | 18 | 22 | 36 | 74 | 59 | 119 | 161 | 105 | 182 | 7,16 | 2,62 |
| 2 S'ha proporcionat informació suficient sobre el tipus de docència (presencial / no presencial / mixta) en el qual s'impartirà l'assignatura. | 8 | 17 | 21 | 15 | 17 | 24 | 64 | 80 | 89 | 113 | 122 | 254 | 7,55 | 2,58 |
| 3 Les activitats formatives m'han resultat adequades per assolir l'aprenentatge. | 4 | 28 | 23 | 30 | 25 | 31 | 76 | 74 | 99 | 145 | 115 | 174 | 6,99 | 2,74 |
| 4 Les activitats d'avaluació m'han semblat adequades per valorar el meu aprenentatge. | 9 | 31 | 27 | 19 | 23 | 31 | 77 | 69 | 120 | 136 | 101 | 181 | 7,00 | 2,75 |
| 5 La feina exigida ha estat coherent amb el nombre de crèdits de l'assignatura | 4 | 25 | 17 | 13 | 19 | 27 | 69 | 62 | 102 | 154 | 122 | 210 | 7,40 | 2,58 |
| 6 El material d'estudi i de consulta proposat m'ha estat útil per a l'aprenentatge. | 7 | 23 | 26 | 28 | 26 | 30 | 65 | 54 | 118 | 122 | 105 | 220 | 7,19 | 2,77 |

Resum de les dades identificatives de l'alumnat participant



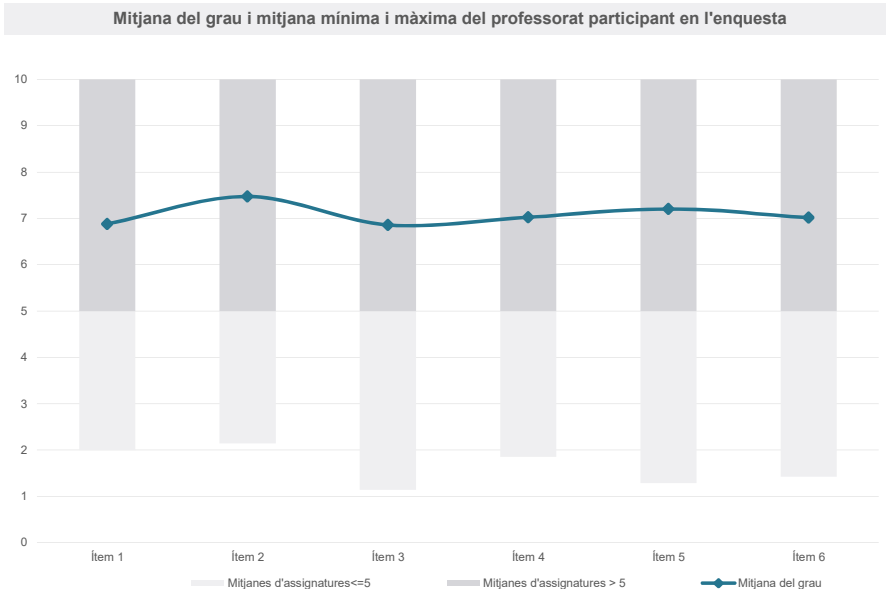
Grau

BELLES ARTS

Dades de participació

| | |
|---|--------|
| Estudiants matriculats en el grau: | 1.110 |
| Alumnat matriculat en els grups participants: | 3.023 |
| Nombre d'enquestes emplenades: | 606 |
| Percentatge de resposta: | 20,05% |

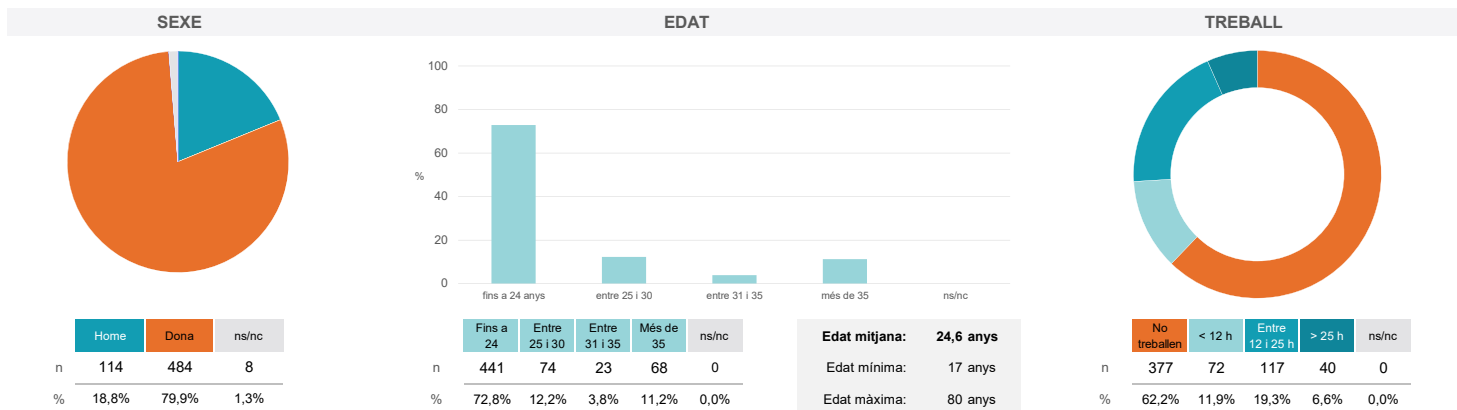
Gràfics de mitjanes



Taula de freqüències de les respostes (%)

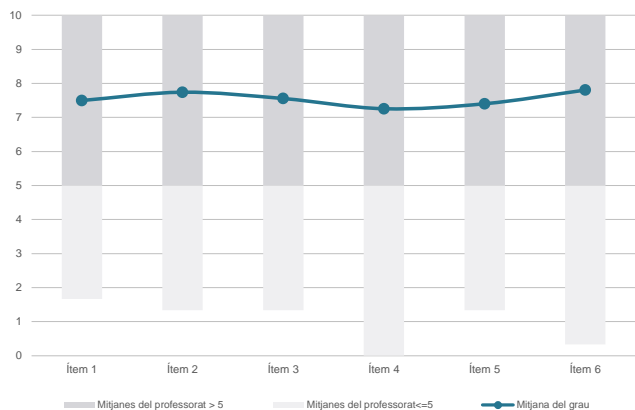
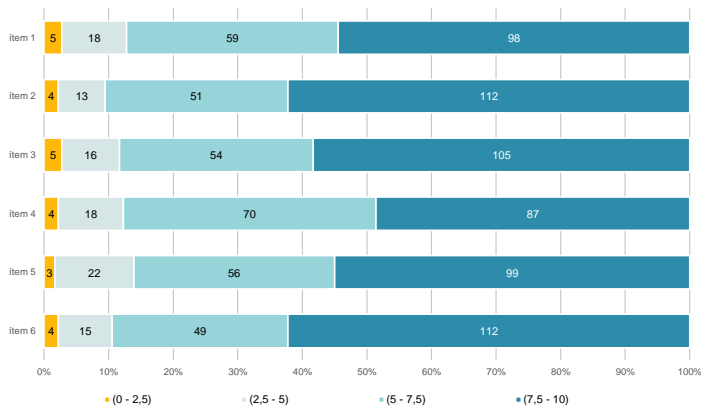
| | nc | Escala de valoració | | | | | | | | | | Mitjana | Desviació | |
|--|----|---------------------|----|----|----|----|----|----|----|----|----|---------|-----------|------|
| | | 0 | 1 | 2 | 3 | 4 | 5 | 6 | 7 | 8 | 9 | | | 10 |
| 1 En general, estic satisfet/a amb l'assignatura. | 0 | 27 | 24 | 17 | 18 | 21 | 64 | 46 | 92 | 86 | 63 | 148 | 6,88 | 2,89 |
| 2 S'ha proporcionat informació suficient sobre el tipus de docència (presencial / no presencial / mixta) en el qual s'impartirà l'assignatura. | 2 | 18 | 17 | 16 | 9 | 24 | 66 | 43 | 44 | 78 | 69 | 220 | 7,47 | 2,81 |
| 3 Les activitats formatives m'han resultat adequades per assolir l'aprenentatge. | 4 | 25 | 29 | 20 | 25 | 22 | 53 | 50 | 70 | 85 | 68 | 155 | 6,86 | 2,99 |
| 4 Les activitats d'avaluació m'han semblat adequades per valorar el meu aprenentatge. | 8 | 30 | 20 | 18 | 19 | 16 | 54 | 53 | 65 | 93 | 64 | 166 | 7,02 | 2,95 |
| 5 La feina exigida ha estat coherent amb el nombre de crèdits de l'assignatura | 2 | 25 | 22 | 14 | 9 | 21 | 64 | 43 | 66 | 87 | 75 | 178 | 7,21 | 2,87 |
| 6 El material d'estudi i de consulta proposat m'ha estat útil per a l'aprenentatge. | 8 | 28 | 23 | 22 | 21 | 17 | 60 | 53 | 52 | 69 | 67 | 186 | 7,02 | 3,04 |

Resum de les dades identificatives de l'alumnat participant

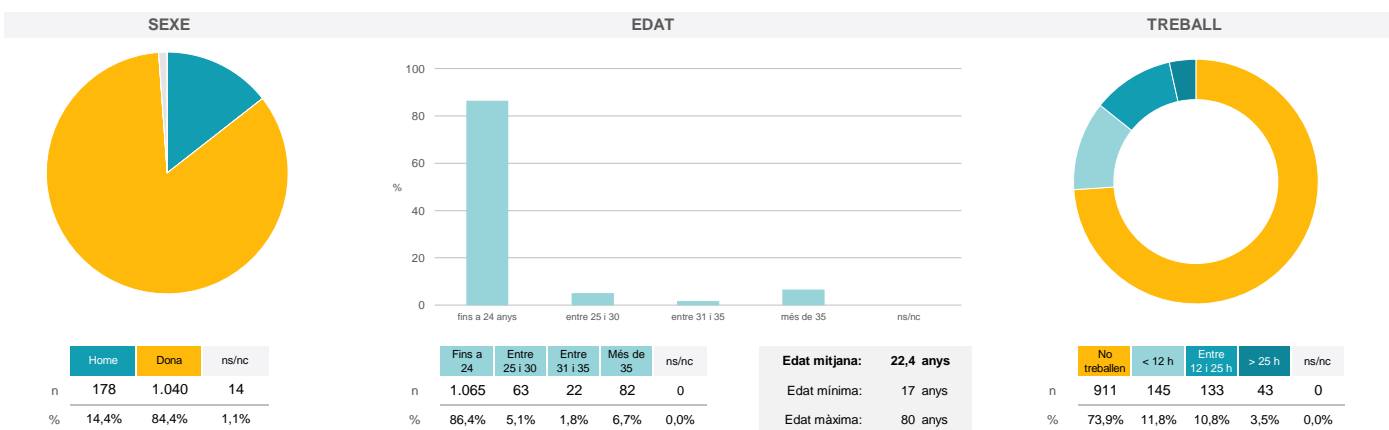


Grau
BELLES ARTS
Dades de participació

| | |
|---|---------------|
| Estudiants matriculats en el grau: | 1.117 |
| Alumnat matriculat en els grups participants: | 4.778 |
| Nombre d'enquestes emplenades: | 1.232 |
| Percentatge de resposta: | 25,78% |

Gràfics de mitjanes
Mitjana del grau i mitjana mínima i màxima del professorat participant en l'enquesta

Distribució per intervals de les puntuacions mitjanes del professorat del grau que ha participat en l'enquesta

Taula de freqüències de les respostes (%)

| Ítem | Enunciat | nc | Escala de valoració | | | | | | | | | | Mitjana | Desviació | |
|------|--|----|---------------------|----|----|----|----|-----|----|-----|-----|-----|---------|-----------|------|
| | | | 0 | 1 | 2 | 3 | 4 | 5 | 6 | 7 | 8 | 9 | | | 10 |
| 1 | En general, estic satisfet/a amb l'activitat docent duta a terme pel professor o professora de l'assignatura. | 8 | 46 | 32 | 32 | 39 | 36 | 71 | 79 | 128 | 178 | 161 | 422 | 7,50 | 2,83 |
| 2 | Ha complert adequadament les seves tasques com a docent (pla docent, programa de l'assignatura, seguiment de la docència, lliurament de qualificacions, etc.). | 9 | 33 | 34 | 19 | 24 | 33 | 73 | 73 | 130 | 188 | 188 | 428 | 7,74 | 2,63 |
| 3 | Transmet amb claredat els continguts de l'assignatura. | 9 | 45 | 28 | 33 | 38 | 32 | 77 | 79 | 121 | 161 | 181 | 428 | 7,55 | 2,81 |
| 4 | Les activitats i tasques programades per treballar des del Campus Virtual o des d'un altre entorn virtual han estat adequades per a l'aprenentatge. | 11 | 56 | 30 | 32 | 31 | 41 | 102 | 93 | 134 | 173 | 174 | 355 | 7,25 | 2,86 |
| 5 | Els recursos complementaris emprats (materials, bibliografia, software, etc.) han estat adequats pel tipus de docència impartida (presencial / no presencial / mixta). | 14 | 49 | 31 | 24 | 26 | 50 | 98 | 88 | 114 | 186 | 167 | 385 | 7,40 | 2,81 |
| 6 | Ha ofert la possibilitat de fer tutories i ha resolt les incidències sorgides en el transcurs de l'assignatura. | 15 | 42 | 31 | 23 | 27 | 24 | 86 | 57 | 101 | 157 | 183 | 486 | 7,80 | 2,76 |

Resum de les dades identificatives de l'alumnat participant


Grau

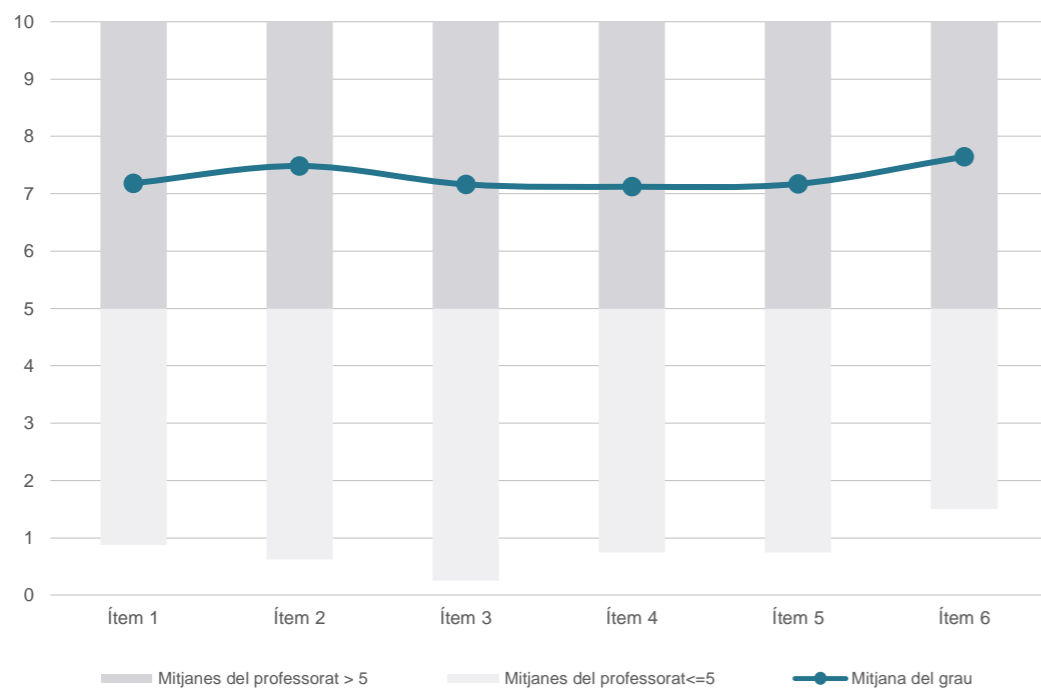
BELLES ARTS

Dades de participació

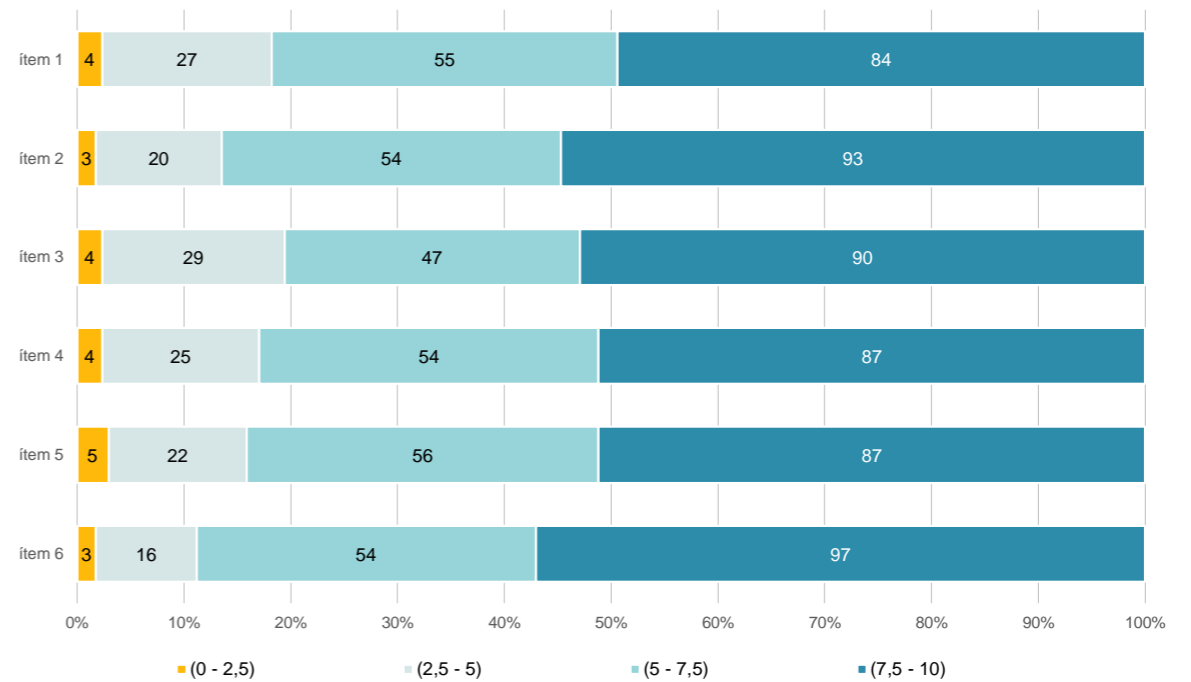
| | |
|---|---------------|
| Estudiants matriculats en el grau: | 1.110 |
| Alumnat matriculat en els grups participants: | 4.687 |
| Nombre d'enquestes emplenades: | 1.032 |
| Percentatge de resposta: | 22,02% |

Gràfics de mitjanes

Mitjana del grau i mitjana mínima i màxima del professorat participant en l'enquesta



Distribució per intervals de les puntuacions mitjanes del professorat del grau que ha participat en l'enquesta



Taula de freqüències de les respostes (%)

| | n | nc | Escala de valoració | | | | | | | | | | Mitjana | Desviació | |
|--|----|----|---------------------|----|----|----|----|----|----|----|-----|-----|---------|-----------|------|
| | | | 0 | 1 | 2 | 3 | 4 | 5 | 6 | 7 | 8 | 9 | | | 10 |
| 1 En general, estic satisfet/a amb l'activitat docent duta a terme pel professor o professora de l'assignatura. | 9 | 9 | 69 | 38 | 33 | 32 | 28 | 60 | 62 | 85 | 133 | 124 | 359 | 7,18 | 3,20 |
| 2 Ha complert adequadament les seves tasques com a docent (pla docent, programa de l'assignatura, seguiment de la docència, lliurament de qualificacions, etc.). | 9 | 9 | 54 | 35 | 21 | 17 | 35 | 61 | 69 | 95 | 121 | 114 | 401 | 7,48 | 3,01 |
| 3 Transmet amb claredat els continguts de l'assignatura. | 9 | 9 | 71 | 46 | 24 | 31 | 25 | 62 | 77 | 85 | 114 | 118 | 370 | 7,16 | 3,23 |
| 4 Les activitats i tasques programades per treballar des del Campus Virtual o des d'un altre entorn virtual han estat adequades per a l'aprenentatge. | 13 | 13 | 69 | 40 | 22 | 24 | 36 | 76 | 80 | 89 | 121 | 114 | 348 | 7,12 | 3,16 |
| 5 Els recursos complementaris emprats (materials, bibliografia, software, etc.) han estat adequats pel tipus de docència impartida (presencial / no presencial / mixta). | 16 | 16 | 66 | 43 | 25 | 24 | 30 | 69 | 78 | 93 | 117 | 108 | 363 | 7,17 | 3,17 |
| 6 Ha ofert la possibilitat de fer tutories i ha resolt les incidències sorgides en el transcurs de l'assignatura. | 16 | 16 | 59 | 27 | 24 | 19 | 27 | 55 | 57 | 76 | 115 | 111 | 446 | 7,65 | 3,05 |

Resum de les dades identificatives de l'alumnat participant

