

INFORME AGREGAT

Disseny

2020

2021

MÒDUL ASSIGNATURA

1r Semestre

2n Semestre

MÒDUL PROFESSORAT

1r Semestre

2n Semestre

Grau

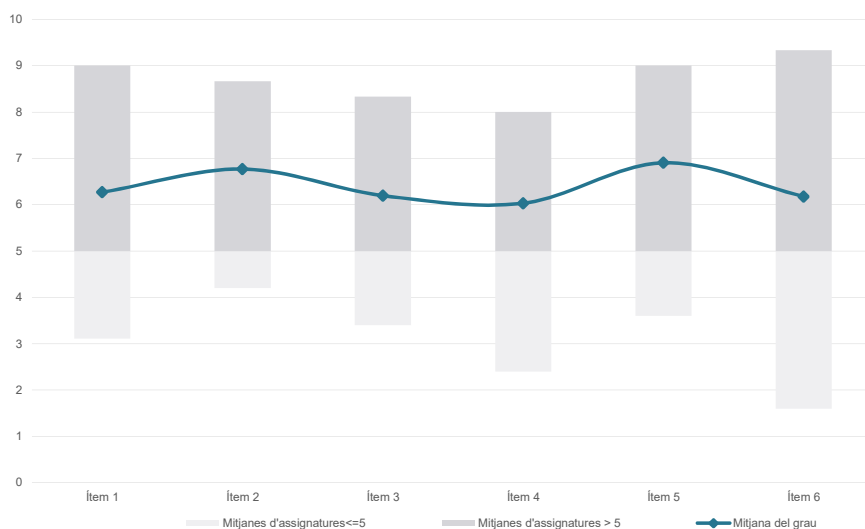
DISSENY

Dades de participació

Estudiants matriculats en el grau:	191
Alumnat matriculat en els grups participants:	420
Nombre d'enquestes emplenades:	127
Percentatge de resposta:	30,24%

Gràfics de mitjanes

Mitjana del grau i mitjana mínima i màxima del professorat participant en l'enquesta

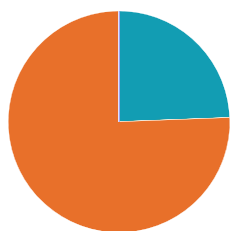


Taula de freqüències de les respostes (%)

	Totalment en desacord	Escala de valoració										Totalment d'acord	Mitjana	Desviació
		nc	0	1	2	3	4	5	6	7	8			
1 En general, estic satisfet/a amb l'assignatura.	n 1	2	3	6	7	5	15	20	28	24	9	7	6,27	2,27
2 S'ha proporcionat informació suficient sobre el tipus de docència (presencial / no presencial / mixta) en el qual s'impartirà l'assignatura.	n 1	2	2	6	5	8	16	12	17	21	17	20	6,77	2,54
3 Les activitats formatives m'han resultat adequades per assolir l'aprenentatge.	n 1	4	3	7	2	10	13	23	25	22	6	11	6,20	2,42
4 Les activitats d'avaluació m'han semblat adequades per valorar el meu aprenentatge.	n 2	5	4	7	5	5	21	19	23	13	13	10	6,03	2,58
5 La feina exigida ha estat coherent amb el nombre de crèdits de l'assignatura	n 2	2	1	4	5	4	12	16	30	20	13	18	6,90	2,27
6 El material d'estudi i de consulta proposat m'ha estat útil per a l'aprenentatge.	n 3	9	3	6	4	9	10	12	27	20	8	16	6,18	2,85

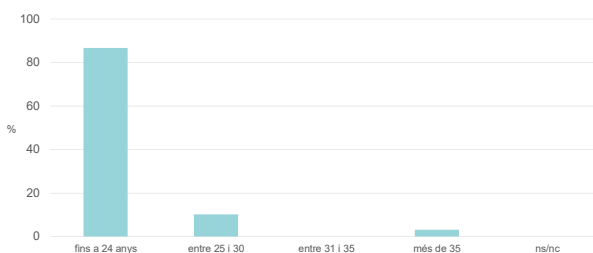
Resum de les dades identificatives de l'alumnat participant

SEXE



	Home	Dona	ns/nc
n	31	96	0
%	24,4%	75,6%	0,0%

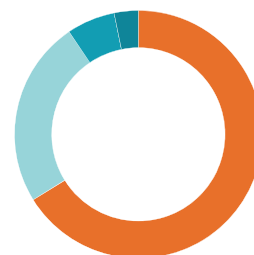
EDAT



	Fins a 24	Entre 25 i 30	Entre 31 i 35	Més de 35	ns/nc
n	110	13	0	4	0
%	86,6%	10,2%	0,0%	3,1%	0,0%

Edat mitjana:	21,3 anys
Edat mínima:	17 anys
Edat màxima:	55 anys

TREBALL



	No treballen	< 12 h	Entre 12 i 25 h	> 25 h	ns/nc
n	84	31	8	4	0
%	66,1%	24,4%	6,3%	3,1%	0,0%

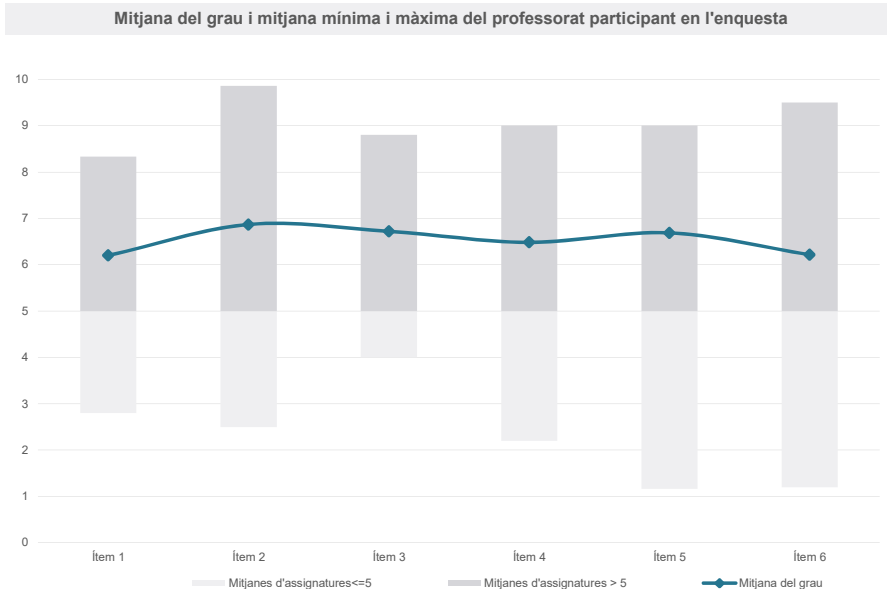
Grau

DISSENY

Dades de participació

Estudiants matriculats en el grau:	190
Alumnat matriculat en els grups participants:	281
Nombre d'enquestes emplenades:	61
Percentatge de resposta:	21,71%

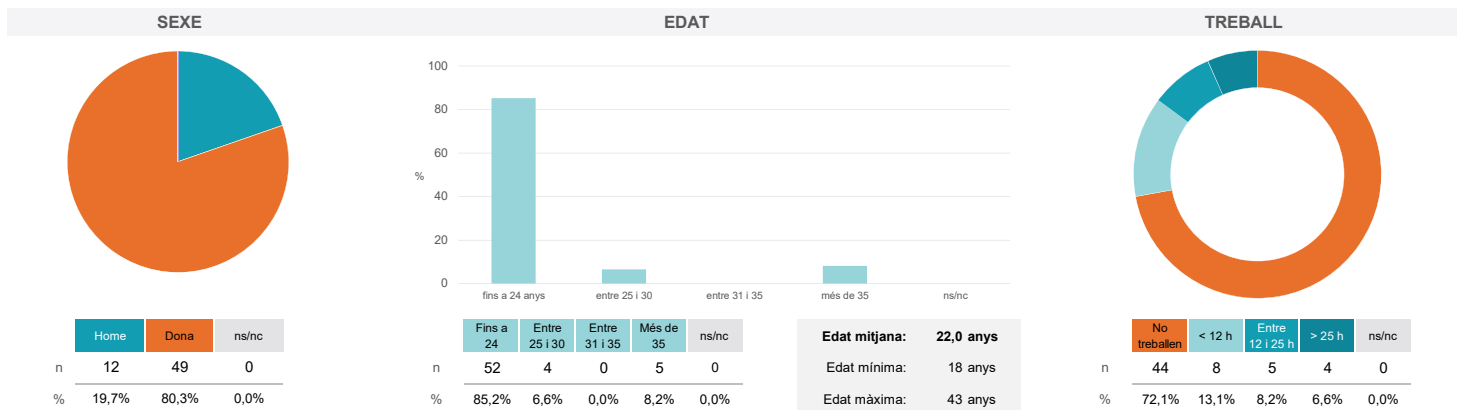
Gràfics de mitjanes

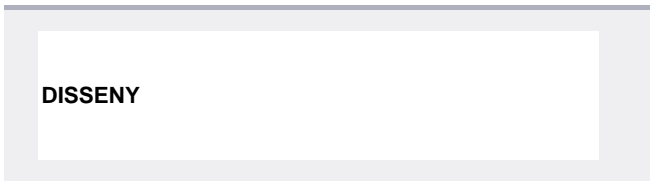


Taula de freqüències de les respostes (%)

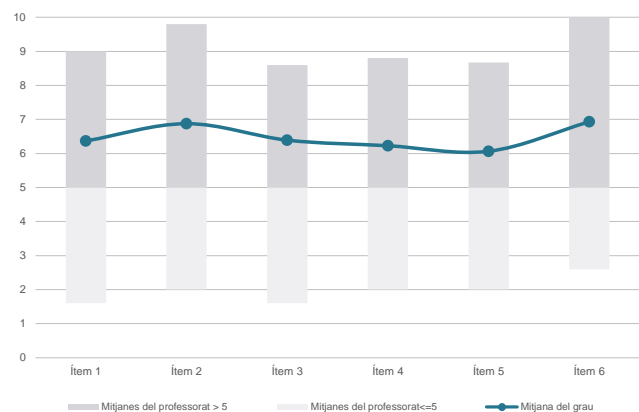
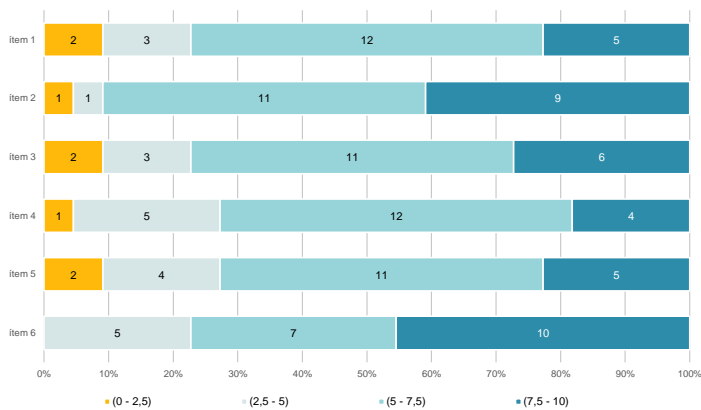
	Totalment en desacord	Escala de valoració										Totalment d'acord	Mitjana	Desviació
		nc	0	1	2	3	4	5	6	7	8			
1 En general, estic satisfet/a amb l'assignatura.	n 1	5	3	2	0	4	6	7	8	13	3	9	6,20	2,99
%	1,6	8,2	4,9	3,3	---	6,6	9,8	11,5	13,1	21,3	4,9	14,8		
2 S'ha proporcionat informació suficient sobre el tipus de docència (presencial / no presencial / mixta) en el qual s'impartirà l'assignatura.	n 0	4	3	1	1	5	5	6	5	5	22	6,87	3,36	
%	---	6,6	6,6	4,9	1,6	1,6	8,2	8,2	9,8	8,2	36,1			
3 Les activitats formatives m'han resultat adequades per assolir l'aprenentatge.	n 0	2	2	2	2	10	6	4	11	3	16	6,72	2,90	
%	---	3,3	4,9	3,3	3,3	16,4	9,8	6,6	18,0	4,9	26,2			
4 Les activitats d'avaluació m'han semblat adequades per valorar el meu aprenentatge.	n 1	5	1	3	2	2	6	4	11	10	3	13	6,48	3,05
%	1,6	8,2	1,6	4,9	3,3	3,3	9,8	6,6	18,0	16,4	4,9	21,3		
5 La feina exigida ha estat coherent amb el nombre de crèdits de l'assignatura	n 0	5	2	3	3	1	1	6	12	6	6	16	6,69	3,21
%	---	8,2	3,3	4,9	4,9	1,6	1,6	9,8	19,7	9,8	9,8	26,2		
6 El material d'estudi i de consulta proposat m'ha estat útil per a l'aprenentatge.	n 1	7	2	4	3	1	5	6	7	3	4	18	6,22	3,52
%	1,6	11,5	3,3	6,6	4,9	1,6	8,2	9,8	11,5	4,9	6,6	29,5		

Resum de les dades identificatives de l'alumnat participant

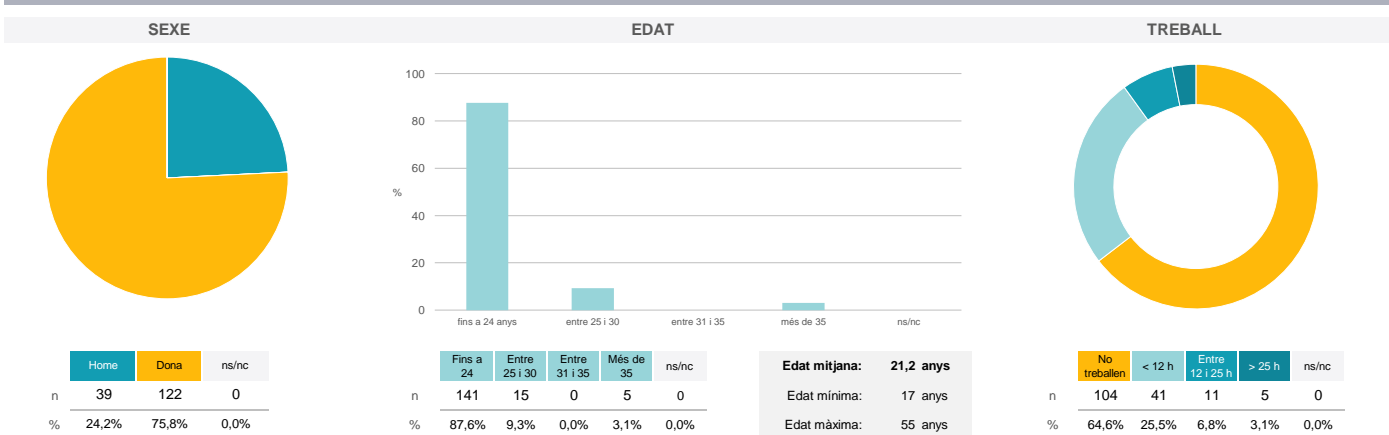


Grau

Dades de participació

Estudiants matriculats en el grau:	191
Alumnat matriculat en els grups participants:	553
Nombre d'enquestes emplenades:	161
Percentatge de resposta:	29,11%

Gràfics de mitjanes
Mitjana del grau i mitjana mínima i màxima del professorat participant en l'enquesta

Distribució per intervals de les puntuacions mitjanes del professorat del grau que ha participat en l'enquesta

Taula de freqüències de les respostes (%)

	nc	Escala de valoració										Mitjana	Desviació	
		0	1	2	3	4	5	6	7	8	9			10
1 En general, estic satisfet/a amb l'activitat docent duta a terme pel professor o professora de l'assignatura.	n 3	9	3	2	12	4	18	21	27	31	16	15	6,37	2,62
%	1,9	5,6	1,9	1,2	7,5	2,5	11,2	13,0	16,8	19,3	9,9	9,3		
2 Ha complert adequadament les seves tasques com a docent (pla docent, programa de l'assignatura, seguiment de la docència, lliurament de qualificacions, etc.).	n 2	9	3	1	6	5	15	20	26	22	23	29	6,87	2,71
%	1,2	5,6	1,9	0,6	3,7	3,1	9,3	12,4	16,1	13,7	14,3	18,0		
3 Transmet amb claredat els continguts de l'assignatura.	n 2	10	3	4	7	9	12	17	34	35	12	16	6,39	2,66
%	1,2	6,2	1,9	2,5	4,3	5,6	7,5	10,6	21,1	21,7	7,5	9,9		
4 Les activitats i tasques programades per treballar des del Campus Virtual o des d'un altre entorn virtual han estat adequades per a l'aprenentatge.	n 2	9	2	5	8	7	27	16	28	28	15	14	6,23	2,60
%	1,2	5,6	1,2	3,1	5,0	4,3	16,8	9,9	17,4	17,4	9,3	8,7		
5 Els recursos complementaris emprats (materials, bibliografia, software, etc.) han estat adequats pel tipus de docència impartida (presencial / no presencial / mixta).	n 4	8	6	6	6	11	17	24	30	23	11	15	6,06	2,66
%	2,5	5,0	3,7	3,7	3,7	6,8	10,6	14,9	18,6	14,3	6,8	9,3		
6 Ha ofert la possibilitat de fer tutories i ha resolt les incidències sorgides en el transcurs de l'assignatura.	n 3	7	7	7	5	4	12	11	21	25	20	39	6,93	2,98
%	1,9	4,3	4,3	4,3	3,1	2,5	7,5	6,8	13,0	15,5	12,4	24,2		

Resum de les dades identificatives de l'alumnat participant


Grau

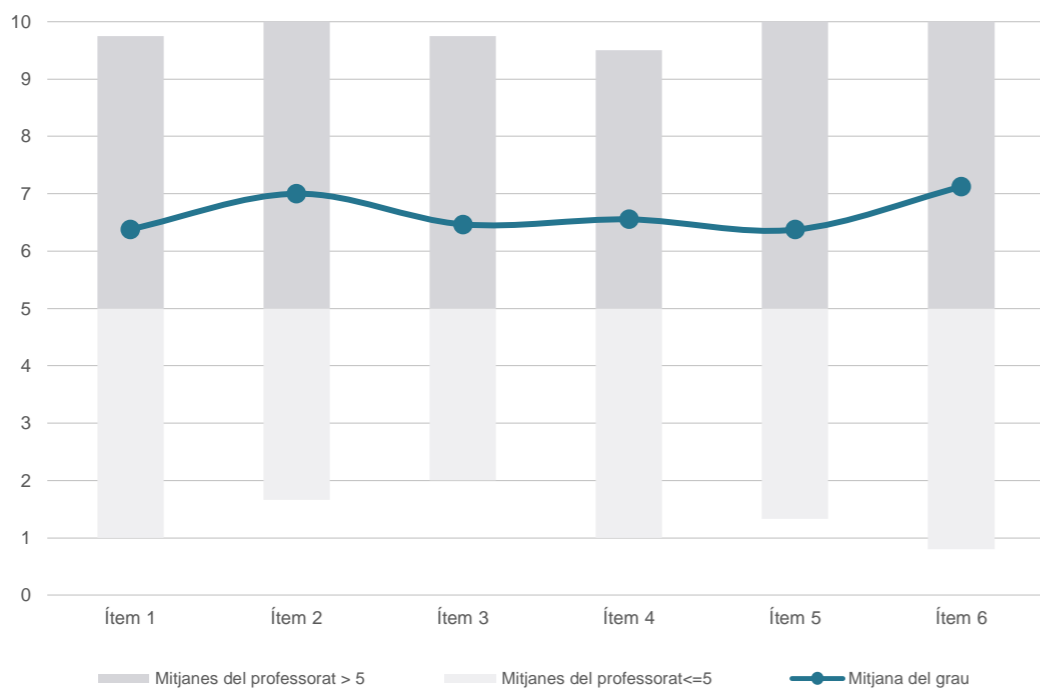
DISSENY

Dades de participació

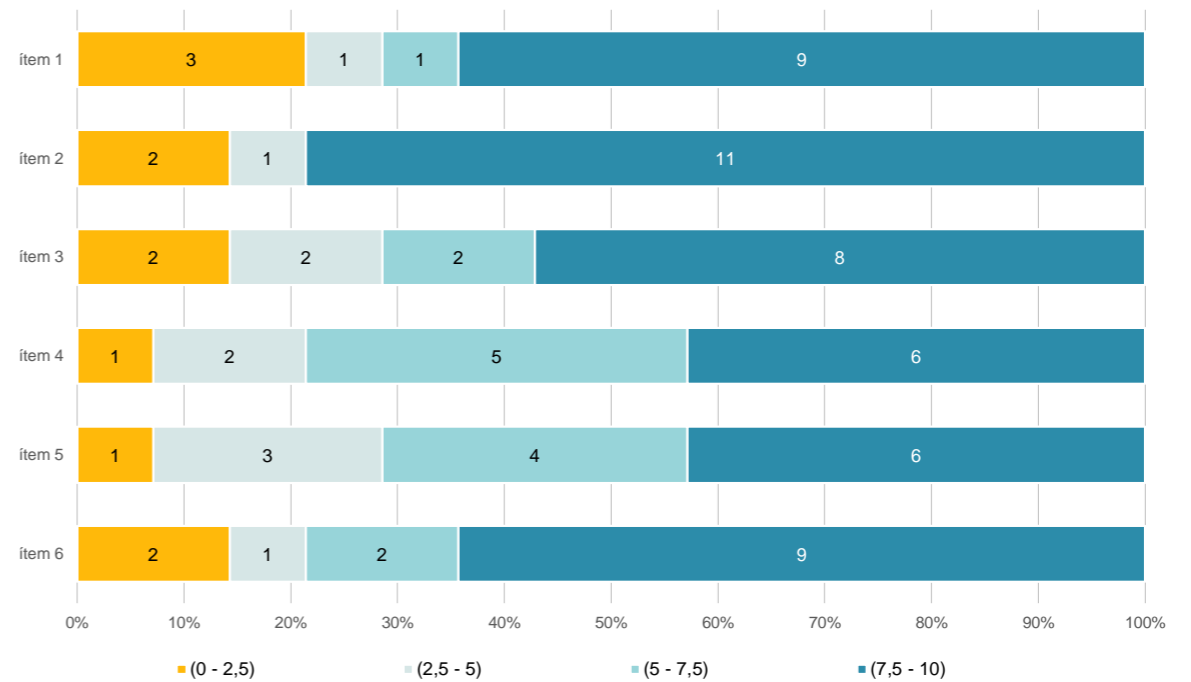
Estudiants matriculats en el grau:	190
Alumnat matriculat en els grups participants:	369
Nombre d'enquestes emplenades:	77
Percentatge de resposta:	20,87%

Gràfics de mitjanes

Mitjana del grau i mitjana mínima i màxima del professorat participant en l'enquesta



Distribució per intervals de les puntuacions mitjanes del professorat del grau que ha participat en l'enquesta



Taula de freqüències de les respostes (%)

Ítem	Descripció	n	Escala de valoració											Mitjana	Desviació	
			nc	0	1	2	3	4	5	6	7	8	9			10
1	En general, estic satisfet/a amb l'activitat docent duta a terme pel professor o professora de l'assignatura.	10	1,3	13,0	6,5	2,6	1,3	2,6	5,2	7,8	10,4	11,7	11,7	26,0	6,38	3,58
2	Ha complert adequadament les seves tasques com a docent (pla docent, programa de l'assignatura, seguiment de la docència, lliurament de qualificacions, etc.).	28	2,6	13,0	---	3,9	2,6	2,6	1,3	7,8	9,1	11,7	9,1	36,4	7,00	3,49
3	Transmet amb claredat els continguts de l'assignatura.	20	2,6	13,0	6,5	1,3	---	2,6	5,2	14,3	5,2	7,8	15,6	26,0	6,47	3,56
4	Les activitats i tasques programades per treballar des del Campus Virtual o des d'un altre entorn virtual han estat adequades per a l'aprenentatge.	20	1,3	10,4	2,6	6,5	2,6	3,9	5,2	6,5	9,1	14,3	11,7	26,0	6,55	3,40
5	Els recursos complementaris emprats (materials, bibliografia, software, etc.) han estat adequats pel tipus de docència impartida (presencial / no presencial / mixta).	24	2,6	10,4	5,2	7,8	2,6	2,6	6,5	2,6	11,7	11,7	5,2	31,2	6,37	3,60
6	Ha ofert la possibilitat de fer tutories i ha resolt les incidències sorgides en el transcurs de l'assignatura.	34	3,9	11,7	3,9	5,2	---	---	6,5	5,2	3,9	2,6	13,0	44,2	7,12	3,71

Resum de les dades identificatives de l'alumnat participant

