

Conservació i Restauració de Béns Culturals

INFORME AGREGAT

2020
2021

MÒDUL ASSIGNATURA

1r Semestre

2n Semestre

MÒDUL PROFESSORAT

1r Semestre

2n Semestre

Grau

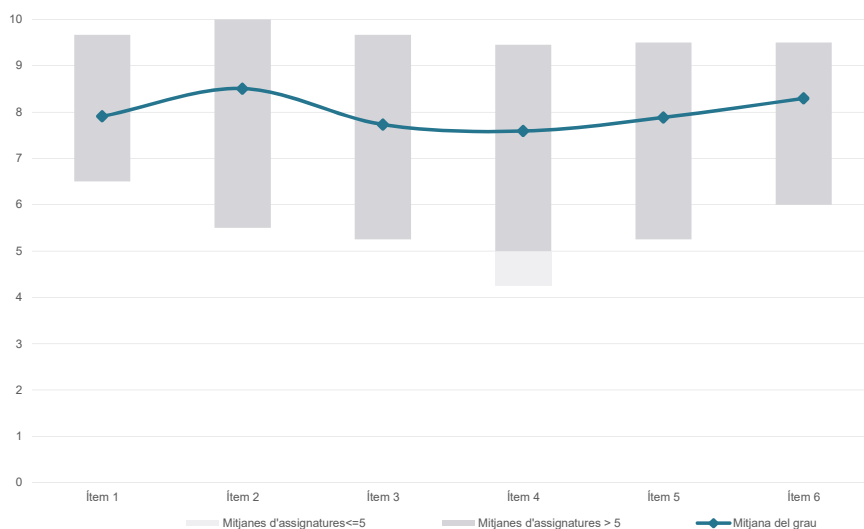
CONSERVACIÓ I RESTAURACIÓ DE BÉNS CULTURALS

Dades de participació

Estudiants matriculats en el grau:	176
Alumnat matriculat en els grups participants:	298
Nombre d'enquestes emplenades:	85
Percentatge de resposta:	28,52%

Gràfics de mitjanes

Mitjana del grau i mitjana mínima i màxima del professorat participant en l'enquesta

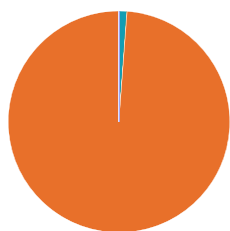


Taula de freqüències de les respostes (%)

	Escala de valoració													Mitjana	Desviació
	nc	0	1	2	3	4	5	6	7	8	9	10			
1 En general, estic satisfet/a amb l'assignatura.	0	0	0	2	1	2	4	7	16	14	19	20	7,91	1,90	
2 S'ha proporcionat informació suficient sobre el tipus de docència (presencial / no presencial / mixta) en el qual s'impartirà l'assignatura.	0	0	0	1	1	0	7	4	7	11	18	36	8,51	1,84	
3 Les activitats formatives m'han resultat adequades per assolir l'aprenentatge.	0	0	0	2	0	1	8	10	13	18	16	17	7,73	1,85	
4 Les activitats d'avaluació m'han semblat adequades per valorar el meu aprenentatge.	0	1	1	1	3	1	3	13	16	10	16	20	7,59	2,21	
5 La feina exigida ha estat coherent amb el nombre de crèdits de l'assignatura	0	1	1	0	3	4	2	6	12	13	20	23	7,88	2,21	
6 El material d'estudi i de consulta proposat m'ha estat útil per a l'aprenentatge.	0	0	0	0	1	1	5	3	18	15	11	31	8,29	1,69	

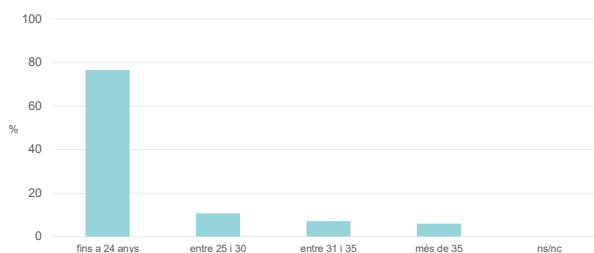
Resum de les dades identificatives de l'alumnat participant

SEXE



	Home	Dona	ns/nc
n	1	84	0
%	1,2%	98,8%	0,0%

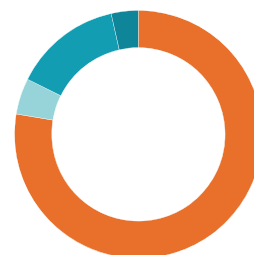
EDAT



	Fins a 24	Entre 25 i 30	Entre 31 i 35	Més de 35	ns/nc
n	65	9	6	5	0
%	76,5%	10,6%	7,1%	5,9%	0,0%

Edat mitjana: 24,1 anys
Edat mínima: 18 anys
Edat màxima: 63 anys

TREBALL



	No treballen	< 12 h	Entre 12 i 25 h	> 25 h	ns/nc
n	66	4	12	3	0
%	77,6%	4,7%	14,1%	3,5%	0,0%

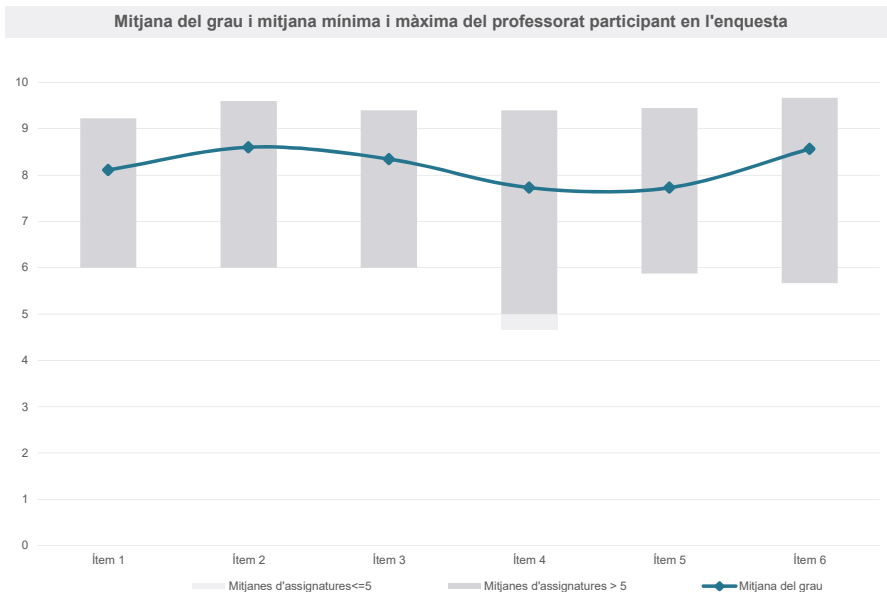
Grau

CONSERVACIÓ I RESTAURACIÓ DE BÉNS CULTURALS

Dades de participació

Estudiants matriculats en el grau:	174
Alumnat matriculat en els grups participants:	186
Nombre d'enquestes emplenades:	55
Percentatge de resposta:	29,57%

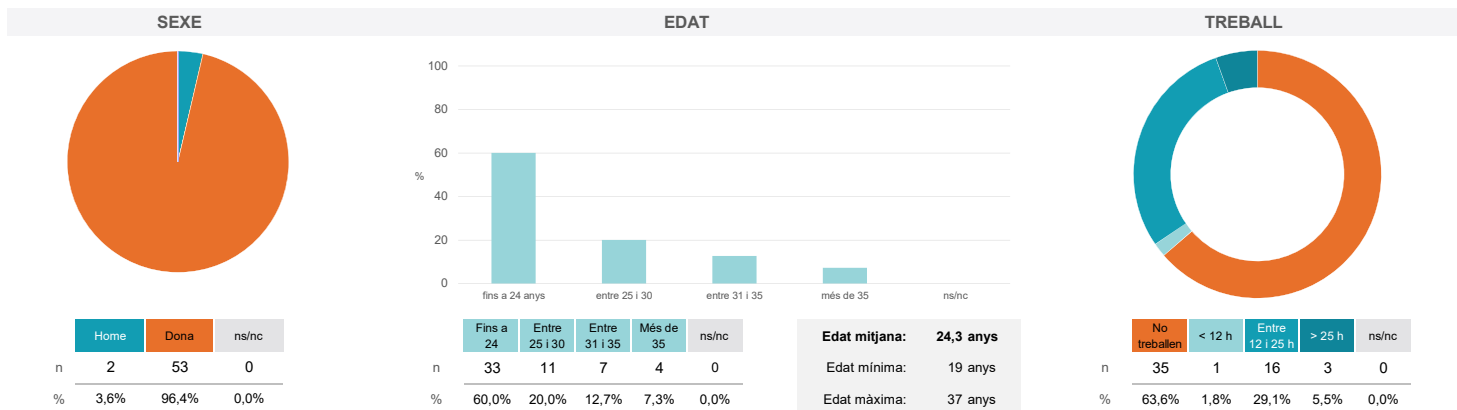
Gràfics de mitjanes



Taula de freqüències de les respostes (%)

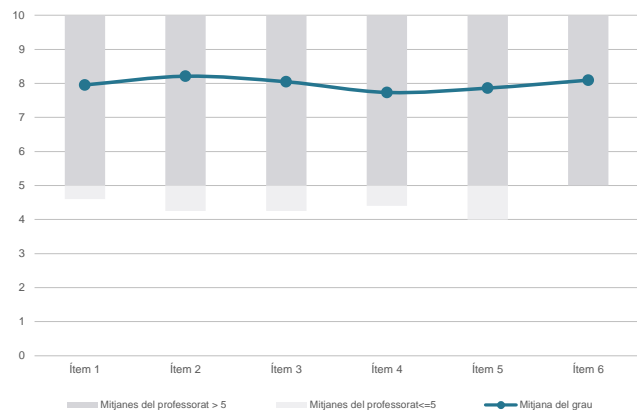
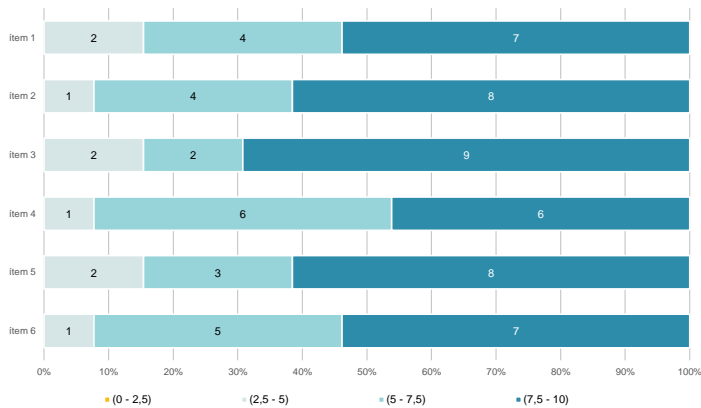
	Escala de valoració											Mitjana	Desviació	
	nc	0	1	2	3	4	5	6	7	8	9			10
1 En general, estic satisfet/a amb l'assignatura.	0	0	0	1	1	0	1	6	8	8	20	10	8,11	1,71
2 S'ha proporcionat informació suficient sobre el tipus de docència (presencial / no presencial / mixta) en el qual s'impartirà l'assignatura.	0	0	0	1	0	0	1	2	7	13	9	22	8,60	1,58
3 Les activitats formatives m'han resultat adequades per assolir l'aprenentatge.	0	0	0	0	0	1	3	3	6	15	10	17	8,35	1,55
4 Les activitats d'avaluació m'han semblat adequades per valorar el meu aprenentatge.	0	0	1	1	0	1	6	4	8	13	6	15	7,73	2,09
5 La feina exigida ha estat coherent amb el nombre de crèdits de l'assignatura	0	1	1	2	2	1	3	0	7	11	12	15	7,73	2,53
6 El material d'estudi i de consulta proposat m'ha estat útil per a l'aprenentatge.	0	0	0	1	1	1	1	1	6	10	11	23	8,56	1,82

Resum de les dades identificatives de l'alumnat participant

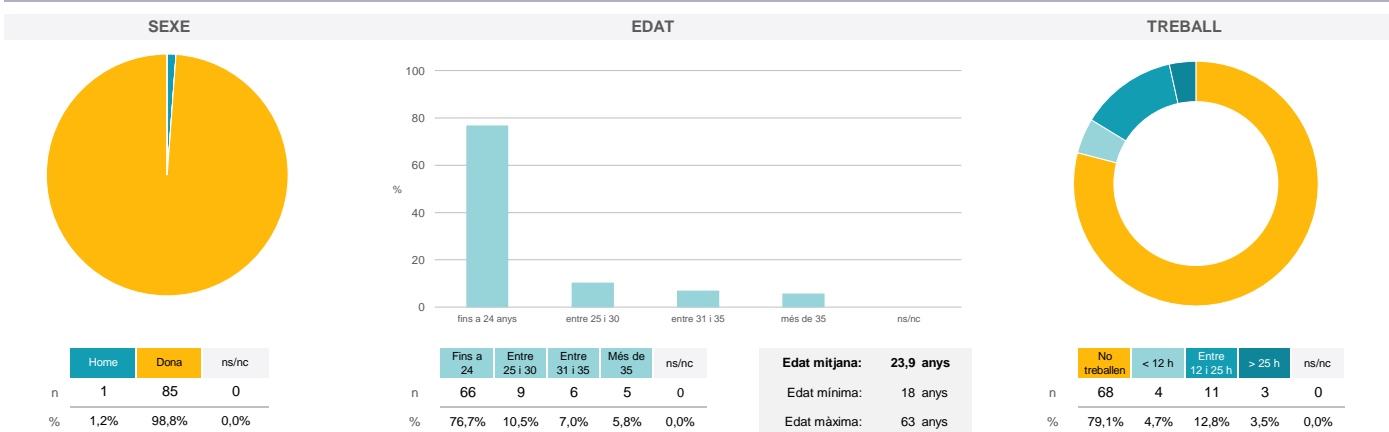


Grau
CONSERVACIÓ I RESTAURACIÓ DE BÉNS CULTURALS
Dades de participació

Estudiants matriculats en el grau:	176
Alumnat matriculat en els grups participants:	299
Nombre d'enquestes emplenades:	86
Percentatge de resposta:	28,76%

Gràfics de mitjanes
Mitjana del grau i mitjana mínima i màxima del professorat participant en l'enquesta

Distribució per intervals de les puntuacions mitjanes del professorat del grau que ha participat en l'enquesta

Taula de freqüències de les respostes (%)

	nc	Escala de valoració										Totalment en desacord	Totalment d'acord	Mitjana	Desviació	
		0	1	2	3	4	5	6	7	8	9					10
1 En general, estic satisfet/a amb l'activitat docent duta a terme pel professor o professora de l'assignatura.	n 0	0	2	2	1	2	4	8	10	12	17	28			7,95	2,25
%	---	---	2,3	2,3	1,2	2,3	4,7	9,3	11,6	14,0	19,8	32,6				
2 Ha complert adequadament les seves tasques com a docent (pla docent, programa de l'assignatura, seguiment de la docència, lliurament de qualificacions, etc.).	n 0	1	1	1	2	3	3	4	8	13	14	36			8,21	2,29
%	---	1,2	1,2	1,2	2,3	3,5	3,5	4,7	9,3	15,1	16,3	41,9				
3 Transmet amb claredat els continguts de l'assignatura.	n 0	1	1	2	0	3	5	4	9	14	19	28			8,05	2,25
%	---	1,2	1,2	2,3	---	3,5	5,8	4,7	10,5	16,3	22,1	32,6				
4 Les activitats i tasques programades per treballar des del Campus Virtual o des d'un altre entorn virtual han estat adequades per a l'aprenentatge.	n 0	1	0	2	2	2	7	8	9	16	17	22			7,73	2,21
%	---	1,2	---	2,3	2,3	2,3	8,1	9,3	10,5	18,6	19,8	25,6				
5 Els recursos complementaris emprats (materials, bibliografia, software, etc.) han estat adequats pel tipus de docència impartida (presencial / no presencial / mixta).	n 0	0	2	3	0	1	4	9	15	9	17	26			7,86	2,23
%	---	---	2,3	3,5	---	1,2	4,7	10,5	17,4	10,5	19,8	30,2				
6 Ha ofert la possibilitat de fer tutories i ha resolt les incidències sorgides en el transcurs de l'assignatura.	n 1	0	1	3	1	1	6	5	11	7	19	31			8,09	2,24
%	1,2	---	1,2	3,5	1,2	1,2	7,0	5,8	12,8	8,1	22,1	36,0				

Resum de les dades identificatives de l'alumnat participant


Grau

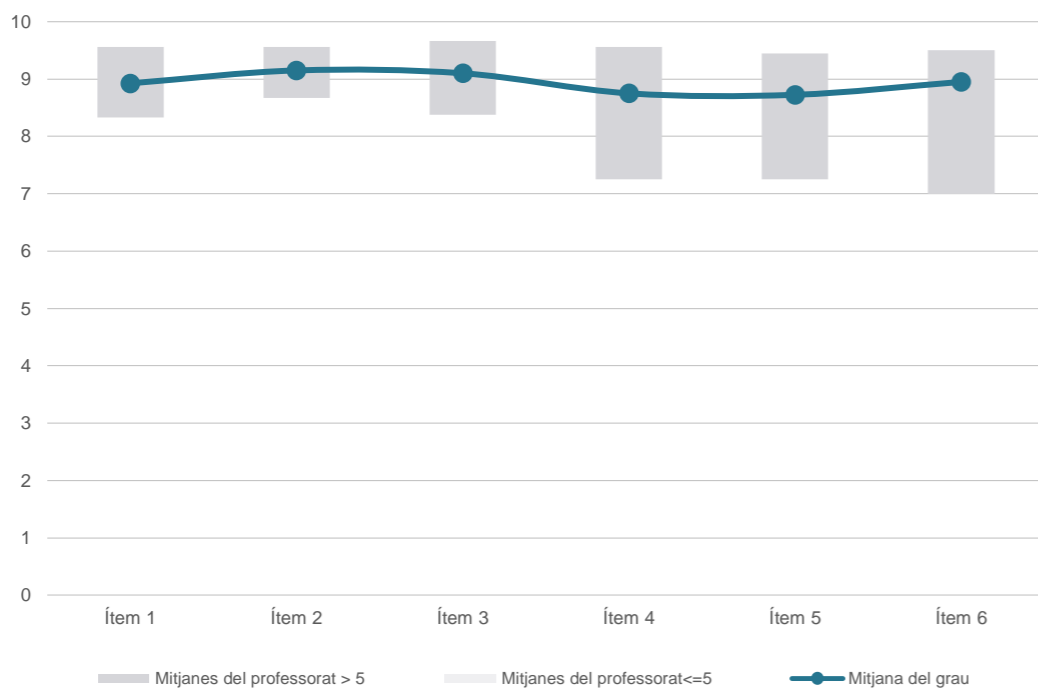
CONSERVACIÓ I RESTAURACIÓ DE BÉNS CULTURALS

Dades de participació

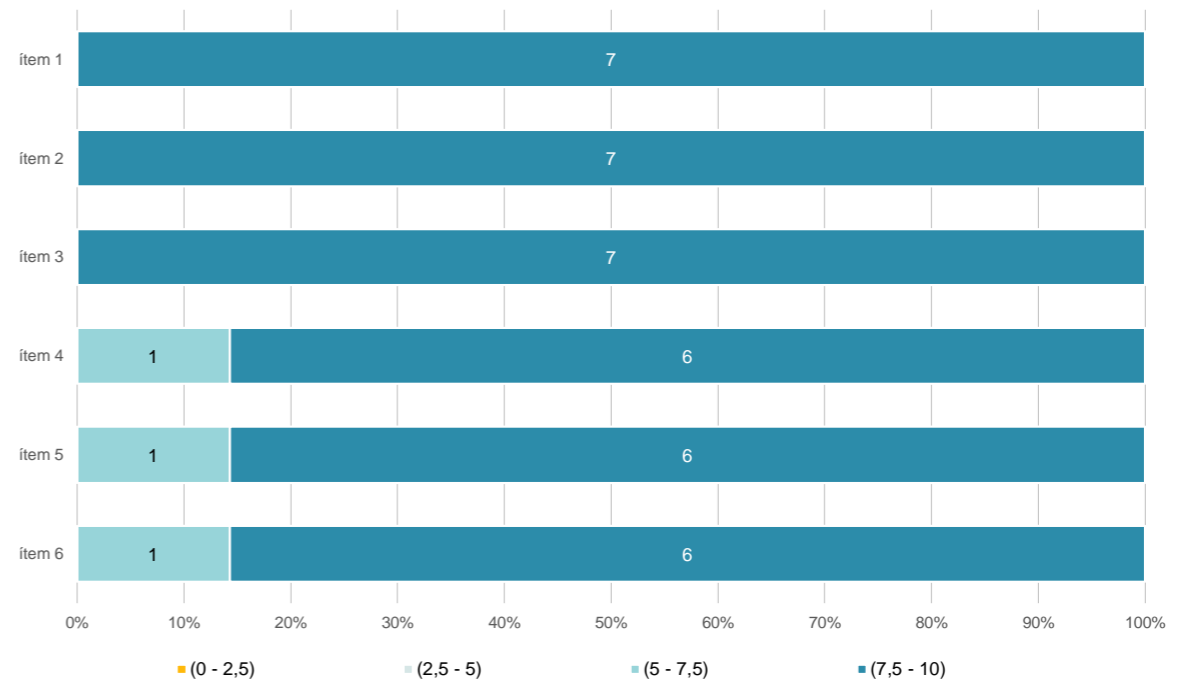
Estudiants matriculats en el grau:	174
Alumnat matriculat en els grups participants:	123
Nombre d'enquestes emplenades:	40
Percentatge de resposta:	32,52%

Gràfics de mitjanes

Mitjana del grau i mitjana mínima i màxima del professorat participant en l'enquesta



Distribució per intervals de les puntuacions mitjanes del professorat del grau que ha participat en l'enquesta



Taula de freqüències de les respostes (%)

	Totalment en desacord	Escala de valoració										Totalment d'acord	Mitjana	Desviació	
		nc	0	1	2	3	4	5	6	7	8				9
1 En general, estic satisfet/a amb l'activitat docent duta a terme pel professor o professora de l'assignatura.	n	0	0	0	0	0	0	0	1	6	8	5	20	8,93	1,23
	%	---	---	---	---	---	---	---	2,5	15,0	20,0	12,5	50,0		
2 Ha complert adequadament les seves tasques com a docent (pla docent, programa de l'assignatura, seguiment de la docència, lliurament de qualificacions, etc.).	n	0	0	0	0	0	0	0	2	3	5	7	23	9,15	1,19
	%	---	---	---	---	---	---	---	5,0	7,5	12,5	17,5	57,5		
3 Transmet amb claredat els continguts de l'assignatura.	n	0	0	0	0	0	0	0	2	3	5	9	21	9,10	1,18
	%	---	---	---	---	---	---	---	5,0	7,5	12,5	22,5	52,5		
4 Les activitats i tasques programades per treballar des del Campus Virtual o des d'un altre entorn virtual han estat adequades per a l'aprenentatge.	n	0	0	0	0	1	0	0	3	4	5	9	18	8,75	1,58
	%	---	---	---	---	2,5	---	---	7,5	10,0	12,5	22,5	45,0		
5 Els recursos complementaris emprats (materials, bibliografia, software, etc.) han estat adequats pel tipus de docència impartida (presencial / no presencial / mixta).	n	0	0	0	1	0	0	0	0	5	9	10	15	8,73	1,50
	%	---	---	---	2,5	---	---	---	---	12,5	22,5	25,0	37,5		
6 Ha ofert la possibilitat de fer tutories i ha resolt les incidències sorgides en el transcurs de l'assignatura.	n	0	0	0	0	0	0	2	0	5	3	11	19	8,95	1,36
	%	---	---	---	---	---	---	5,0	---	12,5	7,5	27,5	47,5		

Resum de les dades identificatives de l'alumnat participant

