

INFORME AGREGAT
Filologia Clàssica

2020
2021

MÒDUL ASSIGNATURA

 1r Semestre

2n Semestre

MÒDUL PROFESSORAT

 1r Semestre

2n Semestre

Grau

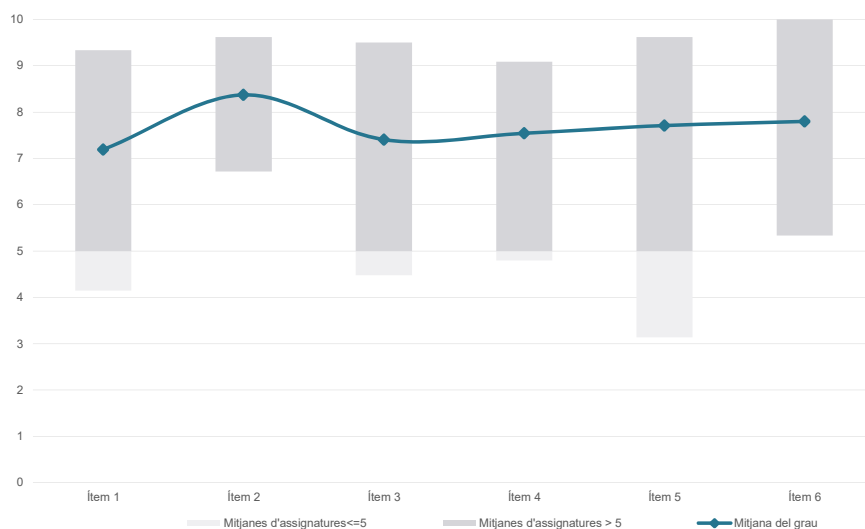
FILOLOGIA CLÀSSICA

Dades de participació

Estudiants matriculats en el grau:	136
Alumnat matriculat en els grups participants:	1.022
Nombre d'enquestes emplenades:	381
Percentatge de resposta:	37,28%

Gràfics de mitjanes

Mitjana del grau i mitjana mínima i màxima del professorat participant en l'enquesta

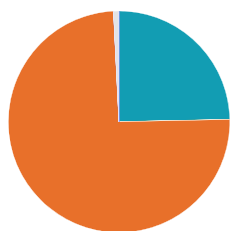


Taula de freqüències de les respostes (%)

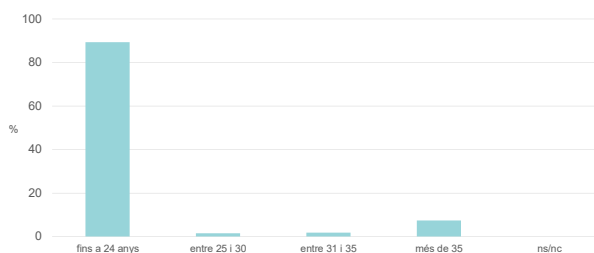
	nc	Escala de valoració										Mitjana	Desviació	
		0	1	2	3	4	5	6	7	8	9			10
1 En general, estic satisfet/a amb l'assignatura.	n 1	13	7	11	11	10	33	38	44	72	56	85	7,19	2,64
%	0,3	3,4	1,8	2,9	2,9	2,6	8,7	10,0	11,5	18,9	14,7	22,3		
2 S'ha proporcionat informació suficient sobre el tipus de docència (presencial / no presencial / mixta) en el qual s'impartirà l'assignatura.	n 1	4	4	7	3	5	17	15	41	59	50	175	8,37	2,18
%	0,3	1,0	1,0	1,8	0,8	1,3	4,5	3,9	10,8	15,5	13,1	45,9		
3 Les activitats formatives m'han resultat adequades per assolir l'aprenentatge.	n 1	11	6	10	5	20	24	32	54	68	42	108	7,40	2,59
%	0,3	2,9	1,6	2,6	1,3	5,2	6,3	8,4	14,2	17,8	11,0	28,3		
4 Les activitats d'avaluació m'han semblat adequades per valorar el meu aprenentatge.	n 1	8	6	6	3	18	40	29	38	71	52	109	7,54	2,46
%	0,3	2,1	1,6	1,6	0,8	4,7	10,5	7,6	10,0	18,6	13,6	28,6		
5 La feina exigida ha estat coherent amb el nombre de crèdits de l'assignatura	n 3	6	6	13	6	15	19	27	45	68	42	131	7,71	2,52
%	0,8	1,6	1,6	3,4	1,6	3,9	5,0	7,1	11,8	17,8	11,0	34,4		
6 El material d'estudi i de consulta proposat m'ha estat útil per a l'aprenentatge.	n 5	4	12	11	5	12	19	24	43	56	54	136	7,80	2,55
%	1,3	1,0	3,1	2,9	1,3	3,1	5,0	6,3	11,3	14,7	14,2	35,7		

Resum de les dades identificatives de l'alumnat participant

SEXE



EDAT

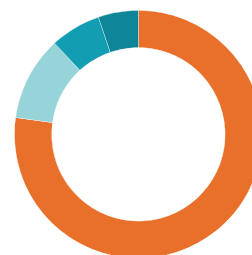


Edat mitjana: 21,7 anys

Edat mínima: 17 anys

Edat màxima: 74 anys

TREBALL



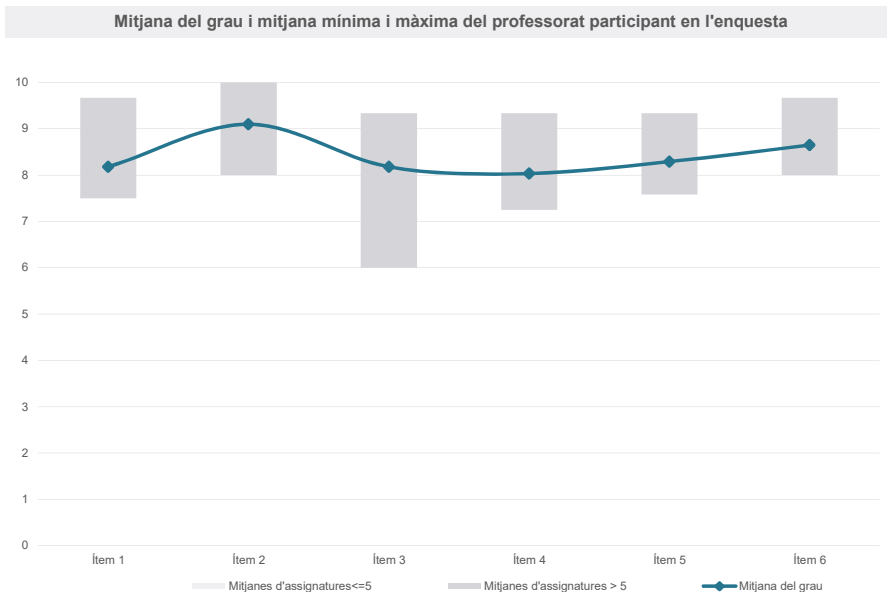
Grau

FILOLOGIA CLÀSSICA

Dades de participació

Estudiants matriculats en el grau:	135
Alumnat matriculat en els grups participants:	324
Nombre d'enquestes emplenades:	62
Percentatge de resposta:	19,14%

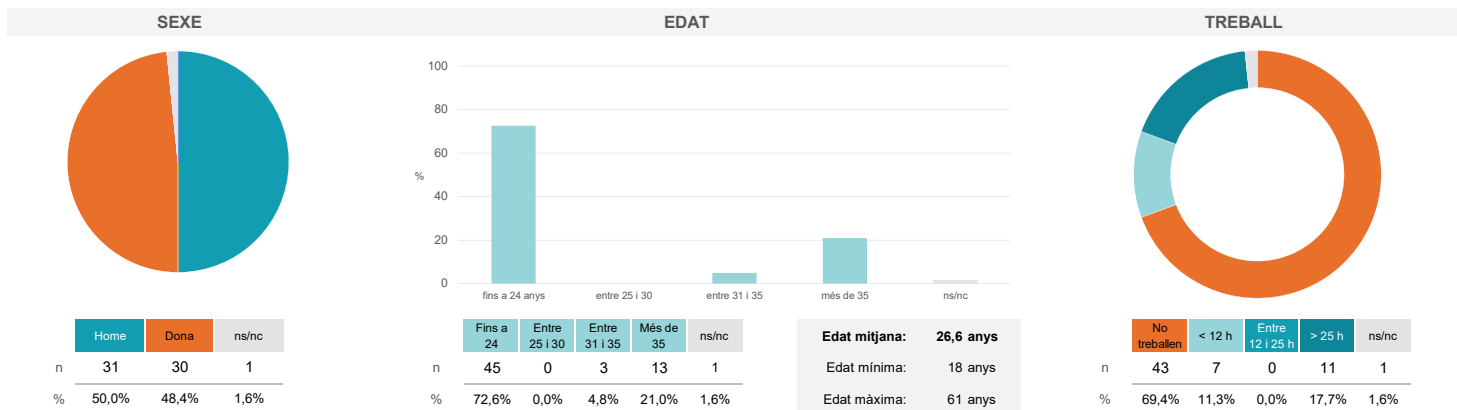
Gràfics de mitjanes



Taula de freqüències de les respostes (%)

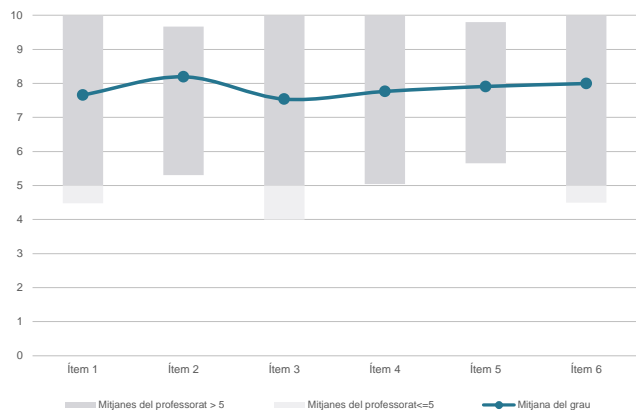
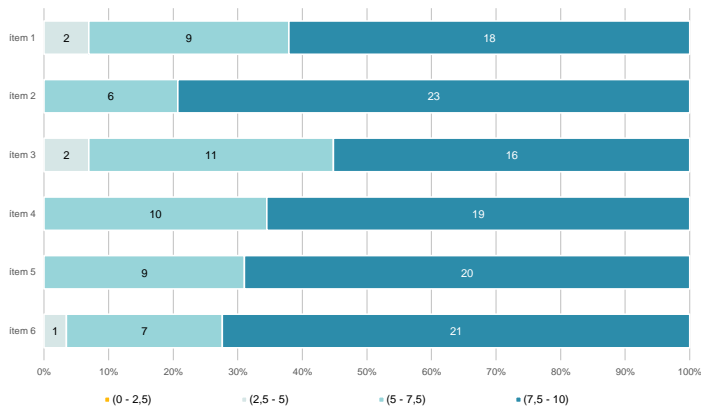
	Totalment en desacord		Escala de valoració										Totalment d'acord	Mitjana	Desviació
	nc	0	1	2	3	4	5	6	7	8	9	10			
1 En general, estic satisfet/a amb l'assignatura.	n 0	0	0	0	1	3	0	6	7	15	13	17	8,18	1,72	
%	---	---	---	---	1,6	4,8	---	9,7	11,3	24,2	21,0	27,4			
2 S'ha proporcionat informació suficient sobre el tipus de docència (presencial / no presencial / mixta) en el qual s'impartirà l'assignatura.	n 0	0	0	0	0	1	0	3	4	11	4	39	9,10	1,38	
%	---	---	---	---	---	1,6	---	4,8	6,5	17,7	6,5	62,9			
3 Les activitats formatives m'han resultat adequades per assolir l'aprenentatge.	n 0	0	1	1	0	2	0	5	8	12	16	17	8,18	1,91	
%	---	---	1,6	1,6	---	3,2	---	8,1	12,9	19,4	25,8	27,4			
4 Les activitats d'avaluació m'han semblat adequades per valorar el meu aprenentatge.	n 0	1	0	1	1	0	7	3	7	7	15	20	8,03	2,21	
%	---	1,6	---	1,6	1,6	---	11,3	4,8	11,3	11,3	24,2	32,3			
5 La feina exigida ha estat coherent amb el nombre de crèdits de l'assignatura	n 0	0	0	1	0	2	4	3	5	12	15	20	8,29	1,84	
%	---	---	---	1,6	---	3,2	6,5	4,8	8,1	19,4	24,2	32,3			
6 El material d'estudi i de consulta proposat m'ha estat útil per a l'aprenentatge.	n 0	0	0	1	1	0	1	2	9	8	13	27	8,65	1,71	
%	---	---	---	1,6	1,6	---	1,6	3,2	14,5	12,9	21,0	43,5			

Resum de les dades identificatives de l'alumnat participant

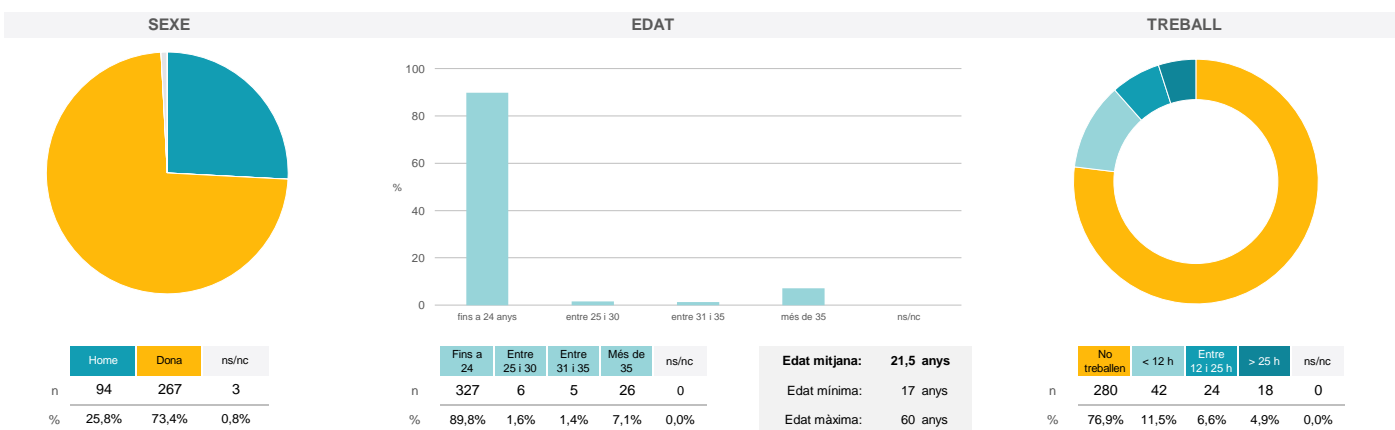


Grau
FILOLOGIA CLÀSSICA
Dades de participació

Estudiants matriculats en el grau:	136
Alumnat matriculat en els grups participants:	1.002
Nombre d'enquestes emplenades:	364
Percentatge de resposta:	36,33%

Gràfics de mitjanes
Mitjana del grau i mitjana mínima i màxima del professorat participant en l'enquesta

Distribució per intervals de les puntuacions mitjanes del professorat del grau que ha participat en l'enquesta

Taula de freqüències de les respostes (%)

Ítem	Enunciat	nc	Escala de valoració										Totalment en desacord	Totalment d'acord	Mitjana	Desviació
			0	1	2	3	4	5	6	7	8	9				
1	En general, estic satisfet/a amb l'activitat docent duta a terme pel professor o professora de l'assignatura.	n 0	8	6	14	10	7	21	29	36	56	53	124	7,66	2,63	
2	Ha complert adequadament les seves tasques com a docent (pla docent, programa de l'assignatura, seguiment de la docència, lliurament de qualificacions, etc.).	n 0	2	11	5	9	7	16	17	30	54	48	165	8,19	2,41	
3	Transmet amb claredat els continguts de l'assignatura.	n 1	7	12	7	14	14	17	27	46	51	45	123	7,54	2,69	
4	Les activitats i tasques programades per treballar des del Campus Virtual o des d'un altre entorn virtual han estat adequades per a l'aprenentatge.	n 1	5	11	8	6	15	17	28	39	52	49	133	7,76	2,57	
5	Els recursos complementaris emprats (materials, bibliografia, software, etc.) han estat adequats pel tipus de docència impartida (presencial / no presencial / mixta).	n 1	5	8	11	5	7	15	29	42	51	53	137	7,91	2,48	
6	Ha ofert la possibilitat de fer tutories i ha resolt les incidències sorgides en el transcurs de l'assignatura.	n 8	11	7	5	4	8	24	16	35	48	40	158	7,99	2,62	

Resum de les dades identificatives de l'alumnat participant


Grau

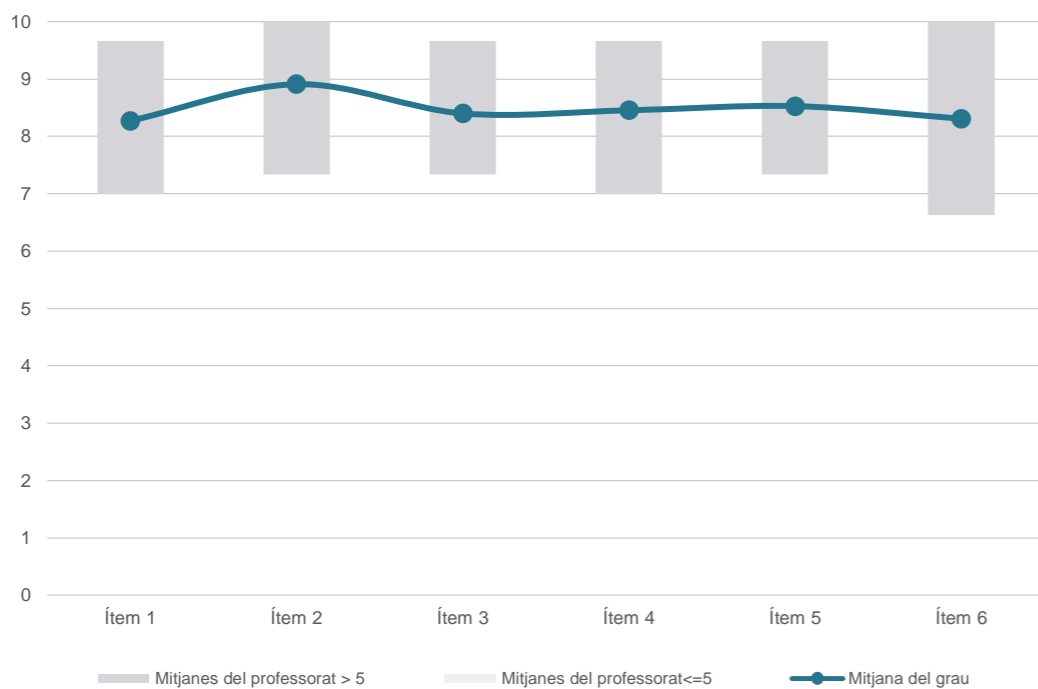
FILOLOGIA CLÀSSICA

Dades de participació

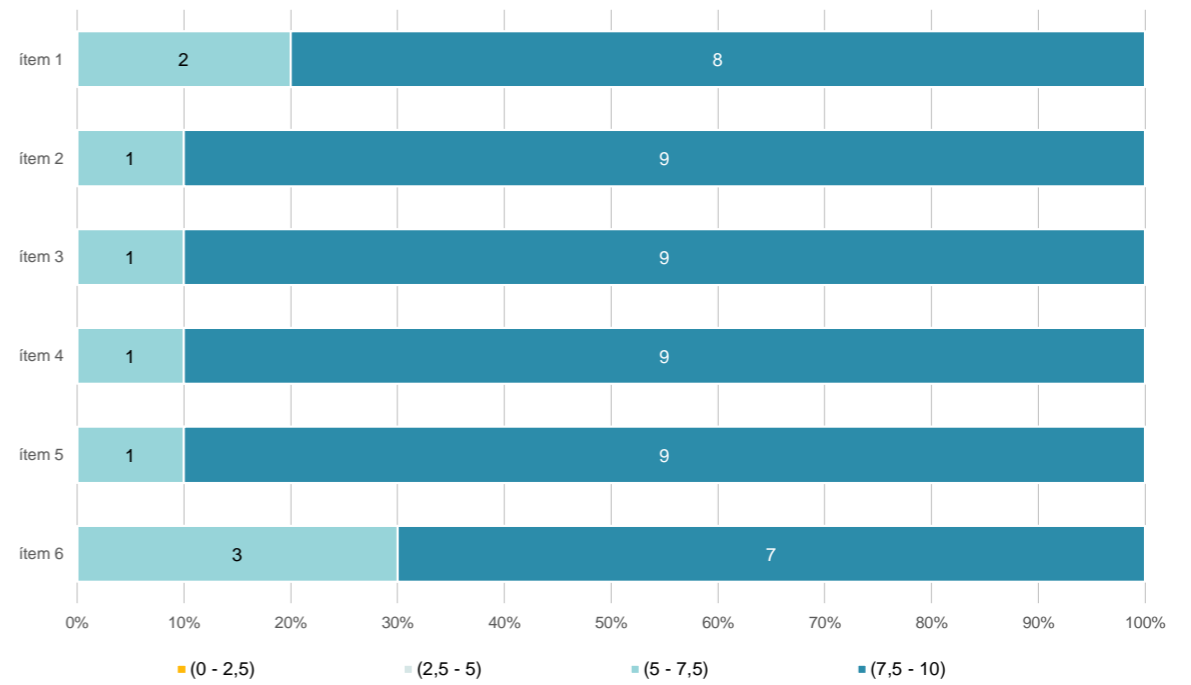
Estudiants matriculats en el grau:	135
Alumnat matriculat en els grups participants:	341
Nombre d'enquestes emplenades:	55
Percentatge de resposta:	16,13%

Gràfics de mitjanes

Mitjana del grau i mitjana mínima i màxima del professorat participant en l'enquesta



Distribució per intervals de les puntuacions mitjanes del professorat del grau que ha participat en l'enquesta



Taula de freqüències de les respostes (%)

		Escala de valoració											Mitjana	Desviació		
		nc	0	1	2	3	4	5	6	7	8	9			10	
1	En general, estic satisfet/a amb l'activitat docent duta a terme pel professor o professora de l'assignatura.	n	0	0	0	2	0	3	0	3	4	14	9	20	8,27	2,00
		%	---	---	---	3,6	---	5,5	---	5,5	7,3	25,5	16,4	36,4		
2	Ha complert adequadament les seves tasques com a docent (pla docent, programa de l'assignatura, seguiment de la docència, lliurament de qualificacions, etc.).	n	0	0	0	0	0	0	1	3	4	10	11	26	8,91	1,31
		%	---	---	---	---	---	---	1,8	5,5	7,3	18,2	20,0	47,3		
3	Transmet amb claredat els continguts de l'assignatura.	n	0	0	0	2	1	1	2	0	4	10	17	18	8,40	1,98
		%	---	---	---	3,6	1,8	1,8	3,6	---	7,3	18,2	30,9	32,7		
4	Les activitats i tasques programades per treballar des del Campus Virtual o des d'un altre entorn virtual han estat adequades per a l'aprenentatge.	n	0	0	0	2	0	1	0	2	6	11	15	18	8,45	1,80
		%	---	---	---	3,6	---	1,8	---	3,6	10,9	20,0	27,3	32,7		
5	Els recursos complementaris emprats (materials, bibliografia, software, etc.) han estat adequats pel tipus de docència impartida (presencial / no presencial / mixta).	n	0	0	0	1	1	0	1	2	6	12	11	21	8,53	1,73
		%	---	---	---	1,8	1,8	---	1,8	3,6	10,9	21,8	20,0	38,2		
6	Ha ofert la possibilitat de fer tutories i ha resolt les incidències sorgides en el transcurs de l'assignatura.	n	3	1	0	2	0	0	2	3	3	13	5	23	8,31	2,24
		%	5,5	1,8	---	3,6	---	---	3,6	5,5	5,5	23,6	9,1	41,8		

Resum de les dades identificatives de l'alumnat participant

