


INFORME AGREGAT  
**Estudis Anglesos**

**2020**  
**2021**


---

MÒDUL ASSIGNATURA

 1r Semestre  
2n Semestre

---

MÒDUL PROFESSORAT

 1r Semestre  
2n Semestre

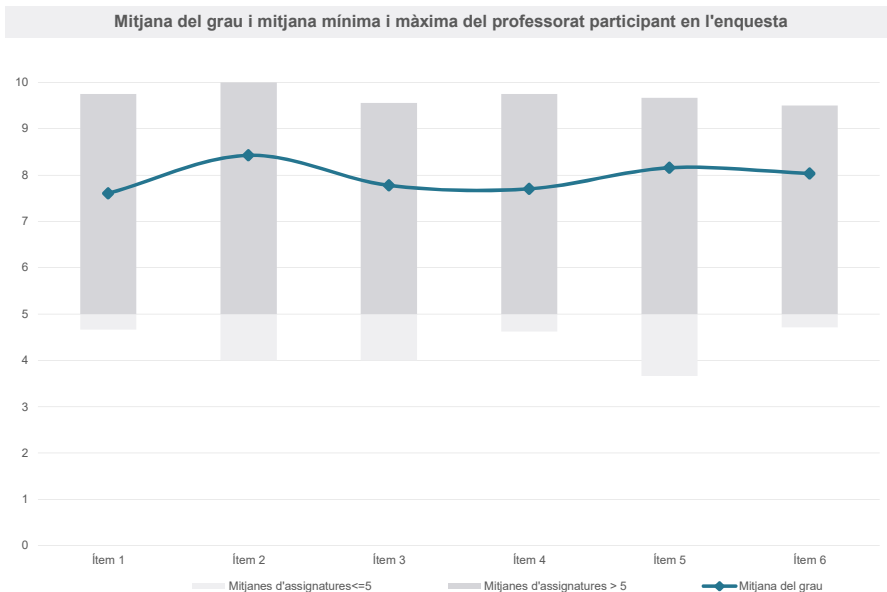
Grau

ESTUDIS ANGLESES

Dades de participació

Estudiants matriculats en el grau:	582
Alumnat matriculat en els grups participants:	2.421
Nombre d'enquestes emplenades:	623
Percentatge de resposta:	25,73%

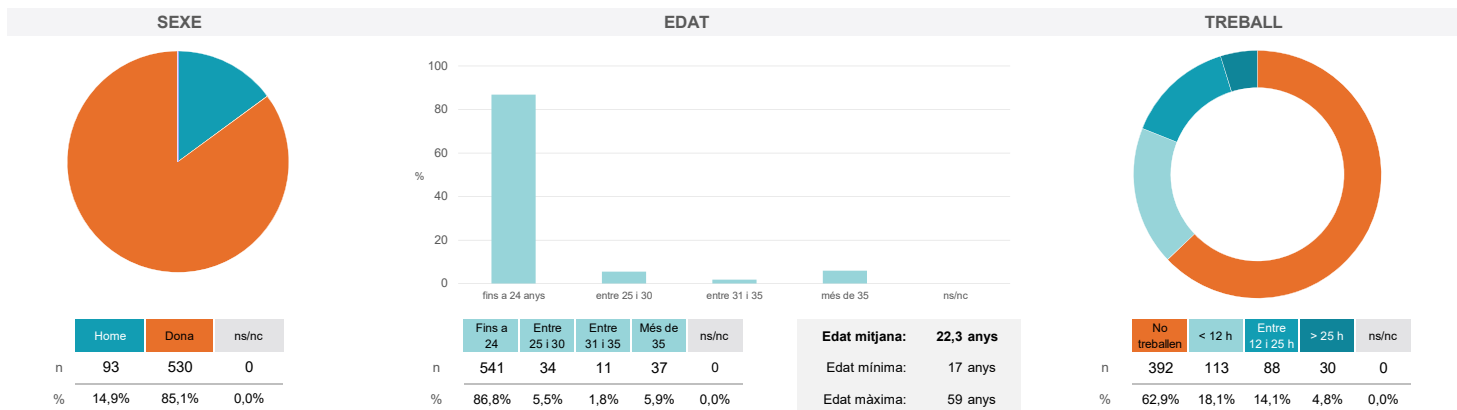
Gràfics de mitjanes



Taula de freqüències de les respostes (%)

	Totalment en desacord	Escala de valoració										Totalment d'acord	Mitjana	Desviació
		nc	0	1	2	3	4	5	6	7	8			
1 En general, estic satisfet/a amb l'assignatura.	n 4	8	8	16	10	26	58	48	76	84	97	188	7,61	2,44
%	0,6	1,3	1,3	2,6	1,6	4,2	9,3	7,7	12,2	13,5	15,6	30,2		
2 S'ha proporcionat informació suficient sobre el tipus de docència (presencial / no presencial / mixta) en el qual s'impartirà l'assignatura.	n 4	4	5	7	8	15	37	24	55	78	85	301	8,43	2,15
%	0,6	0,6	0,8	1,1	1,3	2,4	5,9	3,9	8,8	12,5	13,6	48,3		
3 Les activitats formatives m'han resultat adequades per assolir l'aprenentatge.	n 4	8	3	11	21	21	44	44	82	88	90	207	7,78	2,36
%	0,6	1,3	0,5	1,8	3,4	3,4	7,1	7,1	13,2	14,1	14,4	33,2		
4 Les activitats d'avaluació m'han semblat adequades per valorar el meu aprenentatge.	n 4	8	5	17	21	27	40	40	77	84	93	207	7,70	2,47
%	0,6	1,3	0,8	2,7	3,4	4,3	6,4	6,4	12,4	13,5	14,9	33,2		
5 La feina exigida ha estat coherent amb el nombre de crèdits de l'assignatura	n 5	8	4	3	11	26	37	30	70	79	94	256	8,16	2,25
%	0,8	1,3	0,6	0,5	1,8	4,2	5,9	4,8	11,2	12,7	15,1	41,1		
6 El material d'estudi i de consulta proposat m'ha estat útil per a l'aprenentatge.	n 5	4	7	10	11	14	55	34	71	81	85	246	8,03	2,29
%	0,8	0,6	1,1	1,6	1,8	2,2	8,8	5,5	11,4	13,0	13,6	39,5		

Resum de les dades identificatives de l'alumnat participant



## Grau

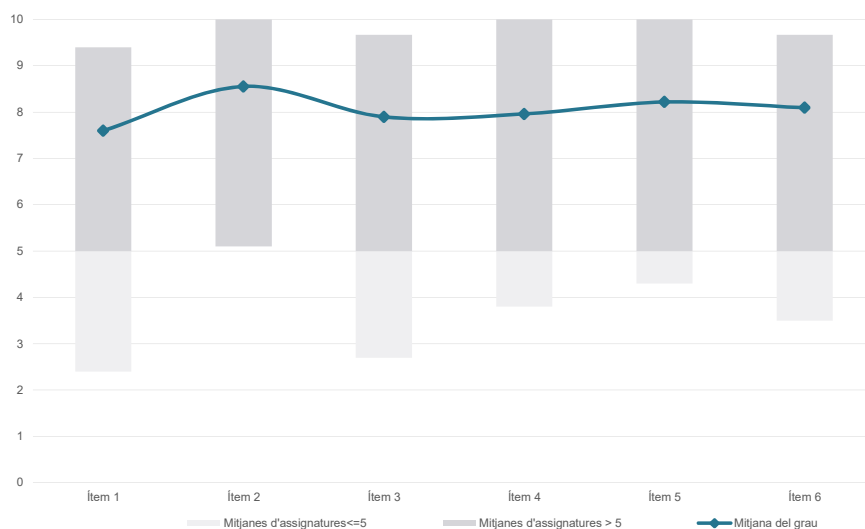
## ESTUDIS ANGLESES

## Dades de participació

Estudiants matriculats en el grau:	574
Alumnat matriculat en els grups participants:	2.707
Nombre d'enquestes emplenades:	537
Percentatge de resposta:	19,84%

## Gràfics de mitjanes

Mitjana del grau i mitjana mínima i màxima del professorat participant en l'enquesta

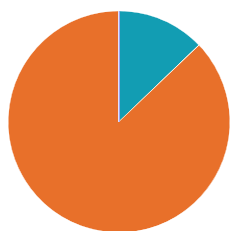


## Taula de freqüències de les respostes (%)

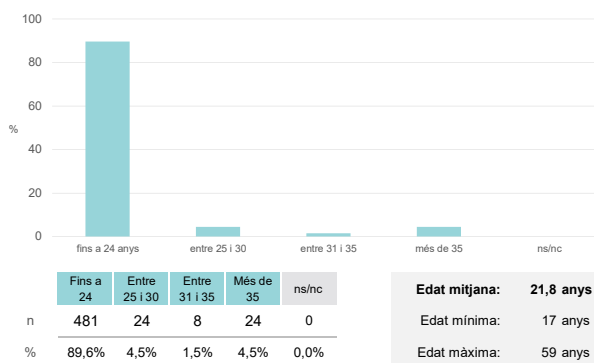
	Totalment en desacord	Escala de valoració										Totalment d'acord	Mitjana	Desviació
		nc	0	1	2	3	4	5	6	7	8			
1 En general, estic satisfet/a amb l'assignatura.	n 0	18	3	10	15	17	34	44	74	83	62	177	7,60	2,57
%	---	3,4	0,6	1,9	2,8	3,2	6,3	8,2	13,8	15,5	11,5	33,0		
2 S'ha proporcionat informació suficient sobre el tipus de docència (presencial / no presencial / mixta) en el qual s'impartirà l'assignatura.	n 0	7	4	6	8	10	21	19	38	77	58	289	8,55	2,19
%	---	1,3	0,7	1,1	1,5	1,9	3,9	3,5	7,1	14,3	10,8	53,8		
3 Les activitats formatives m'han resultat adequades per assolir l'aprenentatge.	n 2	10	11	3	14	15	28	39	65	77	70	203	7,90	2,46
%	0,4	1,9	2,0	0,6	2,6	2,8	5,2	7,3	12,1	14,3	13,0	37,8		
4 Les activitats d'avaluació m'han semblat adequades per valorar el meu aprenentatge.	n 1	11	5	8	9	16	35	30	58	81	85	198	7,96	2,40
%	0,2	2,0	0,9	1,5	1,7	3,0	6,5	5,6	10,8	15,1	15,8	36,9		
5 La feina exigida ha estat coherent amb el nombre de crèdits de l'assignatura	n 1	8	9	10	8	16	13	30	48	84	66	244	8,22	2,39
%	0,2	1,5	1,7	1,9	1,5	3,0	2,4	5,6	8,9	15,6	12,3	45,4		
6 El material d'estudi i de consulta proposat m'ha estat útil per a l'aprenentatge.	n 2	9	11	7	7	16	25	28	56	78	69	229	8,09	2,43
%	0,4	1,7	2,0	1,3	1,3	3,0	4,7	5,2	10,4	14,5	12,8	42,6		

## Resum de les dades identificatives de l'alumnat participant

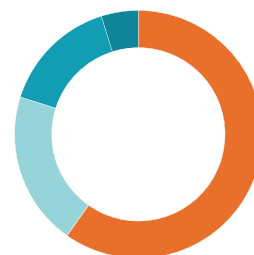
## SEXE



## EDAT

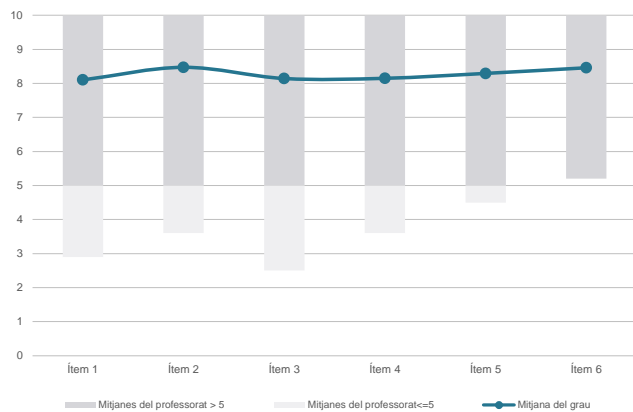
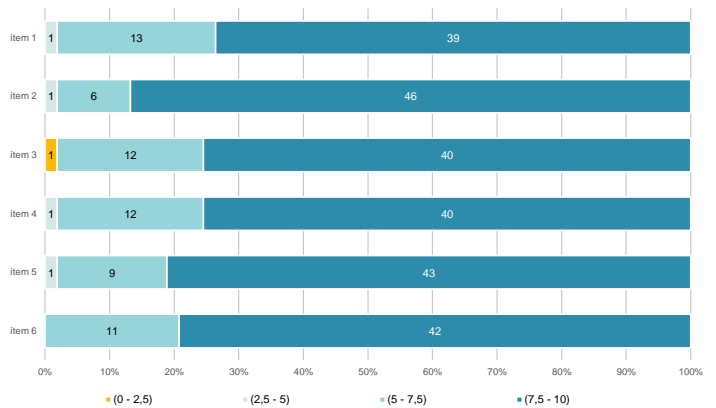


## TREBALL

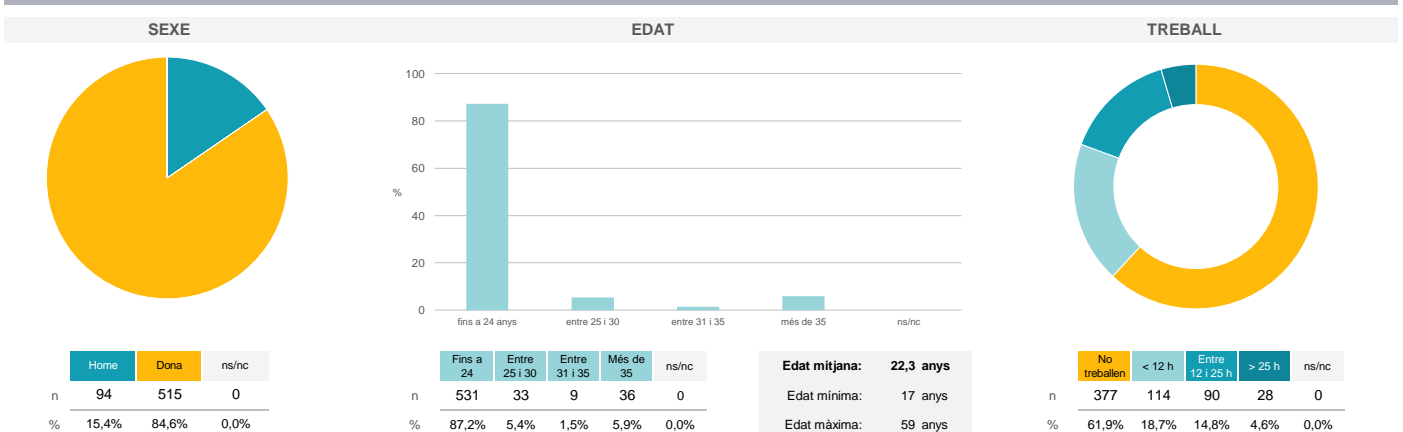


**Grau**
**ESTUDIS ANGELOSOS**
**Dades de participació**

Estudiants matriculats en el grau:	582
Alumnat matriculat en els grups participants:	2.395
Nombre d'enquestes emplenades:	609
<b>Percentatge de resposta:</b>	<b>25,43%</b>

**Gràfics de mitjanes**
**Mitjana del grau i mitjana mínima i màxima del professorat participant en l'enquesta**

**Distribució per intervals de les puntuacions mitjanes del professorat del grau que ha participat en l'enquesta**

**Taula de freqüències de les respostes (%)**

	nc	Escala de valoració										Mitjana	Desviació	
		0	1	2	3	4	5	6	7	8	9			10
1 En general, estic satisfet/a amb l'activitat docent duta a terme pel professor o professora de l'assignatura.	n 2	11	7	7	12	15	38	31	60	75	105	246	8,10	2,38
%	0,3	1,8	1,1	1,1	2,0	2,5	6,2	5,1	9,9	12,3	17,2	40,4		
2 Ha complert adequadament les seves tasques com a docent (pla docent, programa de l'assignatura, seguiment de la docència, lliurament de qualificacions, etc.).	n 4	9	3	5	7	12	31	20	57	72	97	292	8,47	2,16
%	0,7	1,5	0,5	0,8	1,1	2,0	5,1	3,3	9,4	11,8	15,9	47,9		
3 Transmet amb claredat els continguts de l'assignatura.	n 2	8	4	12	8	19	31	34	64	88	87	252	8,14	2,30
%	0,3	1,3	0,7	2,0	1,3	3,1	5,1	5,6	10,5	14,4	14,3	41,4		
4 Les activitats i tasques programades per treballar des del Campus Virtual o des d'un altre entorn virtual han estat adequades per a l'aprenentatge.	n 3	6	7	10	14	17	30	35	63	72	96	256	8,15	2,33
%	0,5	1,0	1,1	1,6	2,3	2,8	4,9	5,7	10,3	11,8	15,8	42,0		
5 Els recursos complementaris emprats (materials, bibliografia, software, etc.) han estat adequats pel tipus de docència impartida (presencial / no presencial / mixta).	n 4	7	4	8	7	14	37	27	53	87	104	257	8,29	2,19
%	0,7	1,1	0,7	1,3	1,1	2,3	6,1	4,4	8,7	14,3	17,1	42,2		
6 Ha ofert la possibilitat de fer tutories i ha resolt les incidències sorgides en el transcurs de l'assignatura.	n 13	8	8	5	4	11	39	21	43	74	77	306	8,46	2,25
%	2,1	1,3	1,3	0,8	0,7	1,8	6,4	3,4	7,1	12,2	12,6	50,2		

**Resum de les dades identificatives de l'alumnat participant**


Grau

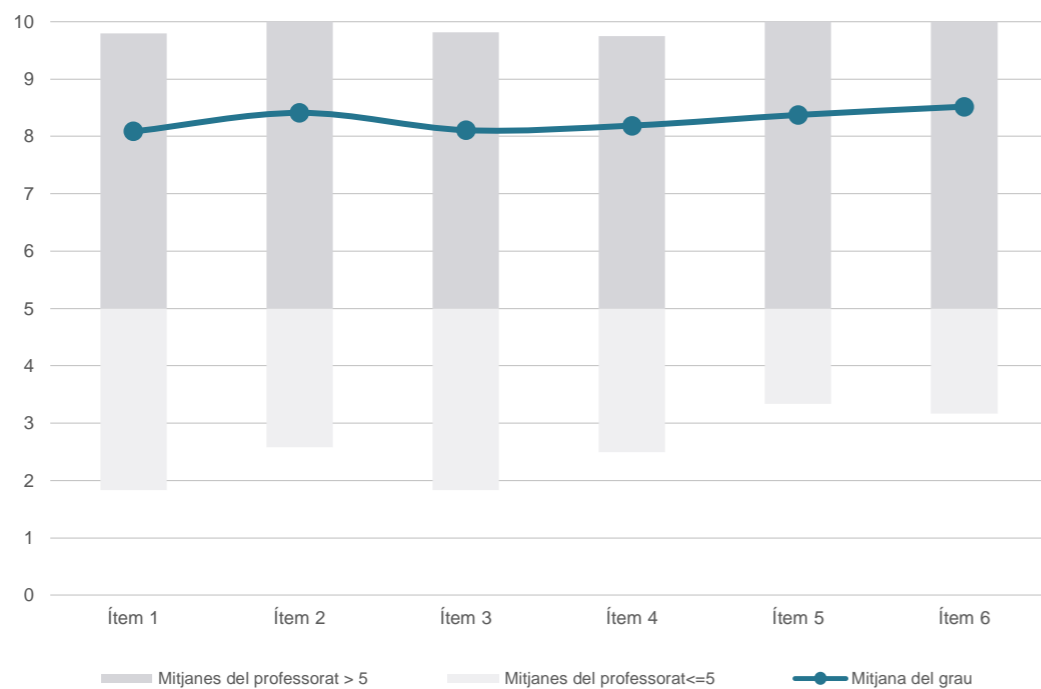
ESTUDIS ANGELOSOS

Dades de participació

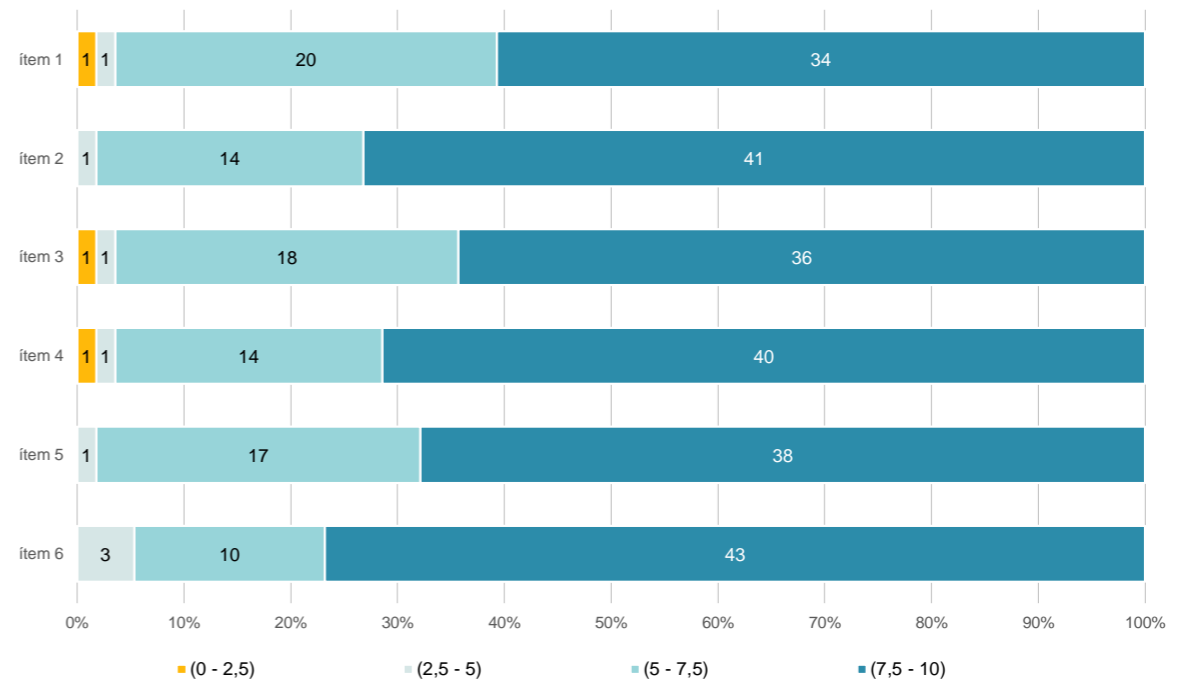
Estudiants matriculats en el grau:	574
Alumnat matriculat en els grups participants:	2.705
Nombre d'enquestes emplenades:	528
<b>Percentatge de resposta:</b>	<b>19,52%</b>

Gràfics de mitjanes

Mitjana del grau i mitjana mínima i màxima del professorat participant en l'enquesta



Distribució per intervals de les puntuacions mitjanes del professorat del grau que ha participat en l'enquesta



Taula de freqüències de les respostes (%)

Ítem	Descripció	n	Escala de valoració											Totalment en desacord	Totalment d'acord	Mitjana	Desviació
			nc	0	1	2	3	4	5	6	7	8	9				
1	En general, estic satisfet/a amb l'activitat docent duta a terme pel professor o professora de l'assignatura.	15	0,2	2,8	1,1	3,4	1,9	2,5	2,7	5,9	8,0	11,2	14,2	46,2	8,09	2,65	
2	Ha complert adequadament les seves tasques com a docent (pla docent, programa de l'assignatura, seguiment de la docència, lliurament de qualificacions, etc.).	278	0,6	2,1	1,1	2,8	1,7	1,1	3,4	4,4	6,3	8,5	15,3	52,7	8,41	2,49	
3	Transmet amb claredat els continguts de l'assignatura.	231	0,2	2,7	3,0	0,8	1,7	2,5	3,0	5,1	8,0	13,4	15,9	43,8	8,11	2,60	
4	Les activitats i tasques programades per treballar des del Campus Virtual o des d'un altre entorn virtual han estat adequades per a l'aprenentatge.	242	0,4	2,3	2,1	1,5	1,5	1,5	3,2	7,2	7,0	13,8	13,6	45,8	8,19	2,50	
5	Els recursos complementaris emprats (materials, bibliografia, software, etc.) han estat adequats pel tipus de docència impartida (presencial / no presencial / mixta).	264	0,2	2,3	1,5	1,3	0,9	0,9	4,9	4,2	8,7	10,6	14,4	50,0	8,37	2,40	
6	Ha ofert la possibilitat de fer tutories i ha resolt les incidències sorgides en el transcurs de l'assignatura.	306	1,7	2,5	1,5	1,1	1,3	1,5	4,2	3,4	6,3	8,1	10,4	58,0	8,52	2,48	

Resum de les dades identificatives de l'alumnat participant

