


INFORME AGREGAT  
**Filologia Hispànica**

**2020**  
**2021**


---

MÒDUL ASSIGNATURA

 1r Semestre  
2n Semestre

---

MÒDUL PROFESSORAT

 1r Semestre  
2n Semestre



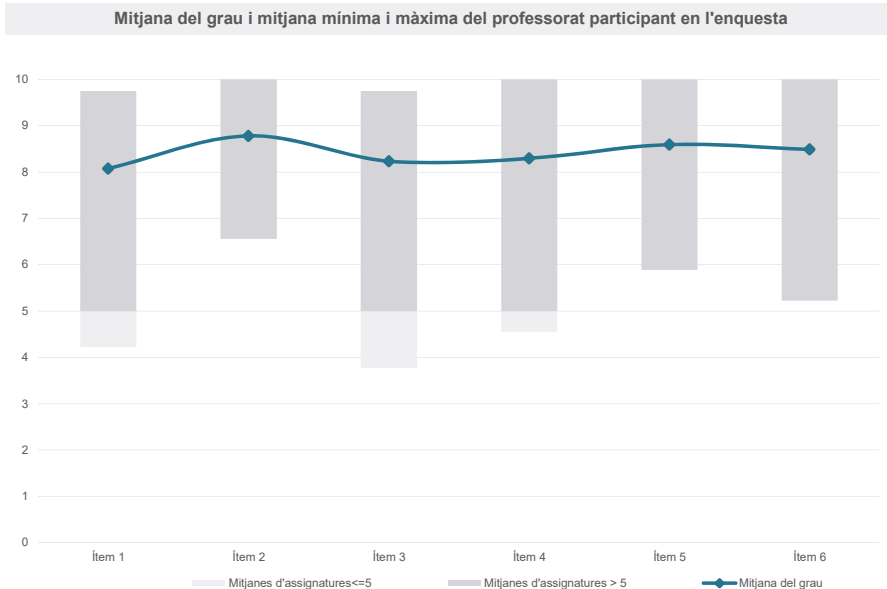
Grau

FILOLOGIA HISPÀNICA

Dades de participació

Estudiants matriculats en el grau:	416
Alumnat matriculat en els grups participants:	1.369
Nombre d'enquestes emplenades:	386
Percentatge de resposta:	28,20%

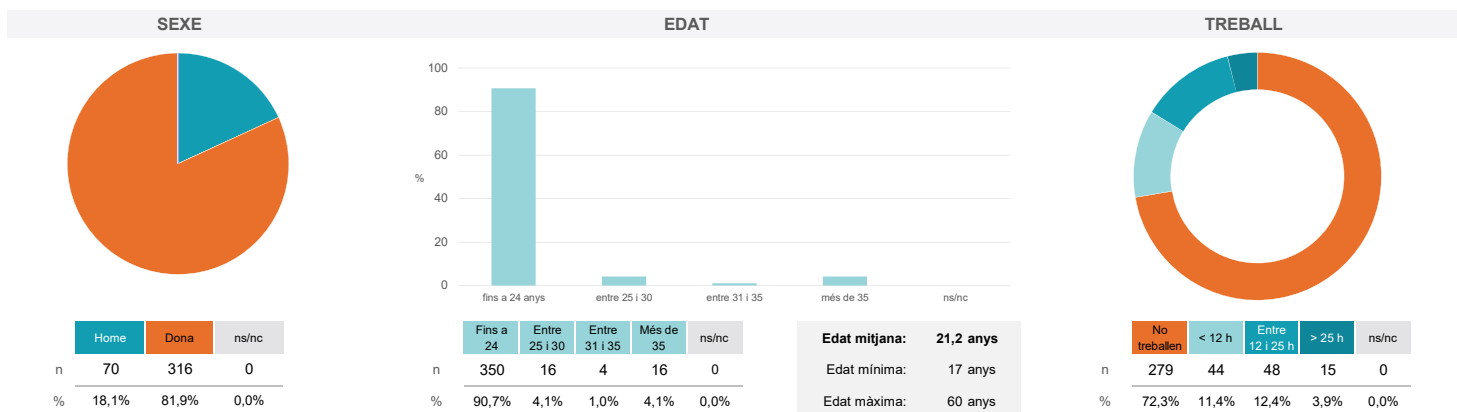
Gràfics de mitjanes



Taula de freqüències de les respostes (%)

	nc	Escala de valoració										Mitjana	Desviació	
		0	1	2	3	4	5	6	7	8	9			10
1 En general, estic satisfet/a amb l'assignatura.	0	3	4	4	8	8	16	33	44	70	56	140	8,08	2,16
2 S'ha proporcionat informació suficient sobre el tipus de docència (presencial / no presencial / mixta) en el qual s'impartirà l'assignatura.	1	2	2	3	4	4	15	9	33	46	53	214	8,78	1,89
3 Les activitats formatives m'han resultat adequades per assolir l'aprenentatge.	0	3	6	5	4	5	18	31	43	49	58	164	8,24	2,20
4 Les activitats d'avaluació m'han semblat adequades per valorar el meu aprenentatge.	0	7	2	2	2	8	15	28	46	58	51	167	8,30	2,14
5 La feina exigida ha estat coherent amb el nombre de crèdits de l'assignatura	2	3	0	5	3	2	14	14	46	58	57	182	8,59	1,88
6 El material d'estudi i de consulta proposat m'ha estat útil per a l'aprenentatge.	0	4	5	0	3	5	13	29	38	51	51	187	8,49	2,06

Resum de les dades identificatives de l'alumnat participant



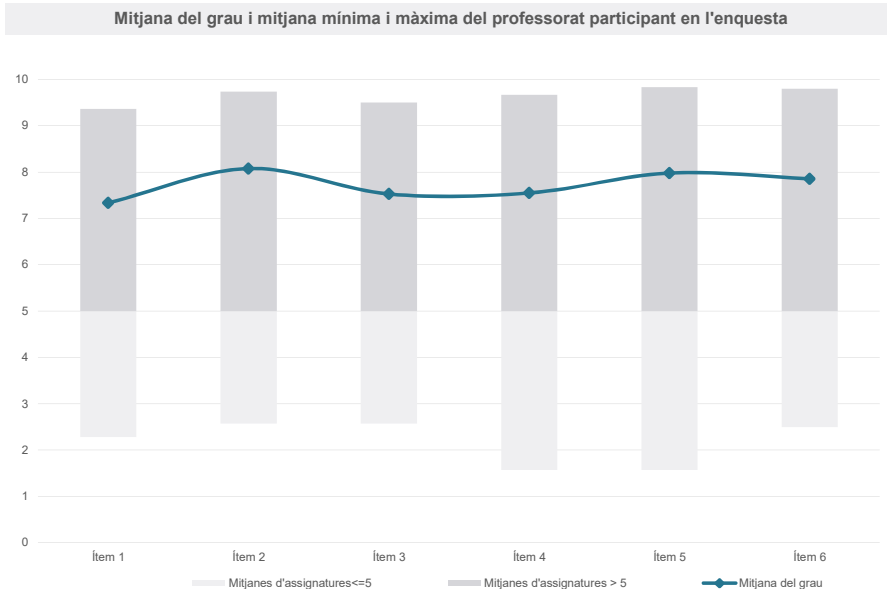
Grau

FILOLOGIA HISPÀNICA

Dades de participació

Estudiants matriculats en el grau:	413
Alumnat matriculat en els grups participants:	2.001
Nombre d'enquestes emplenades:	540
Percentatge de resposta:	26,99%

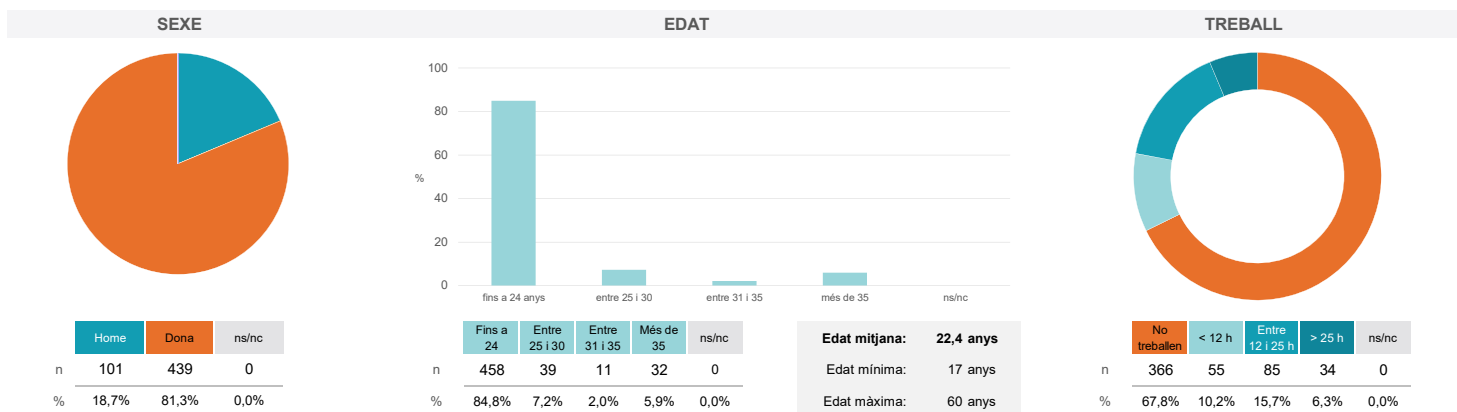
Gràfics de mitjanes



Taula de freqüències de les respostes (%)

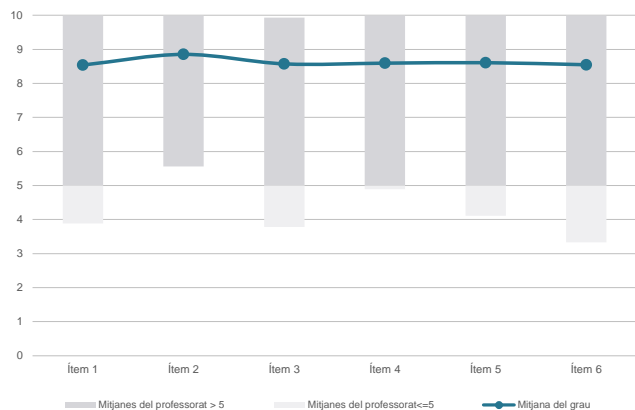
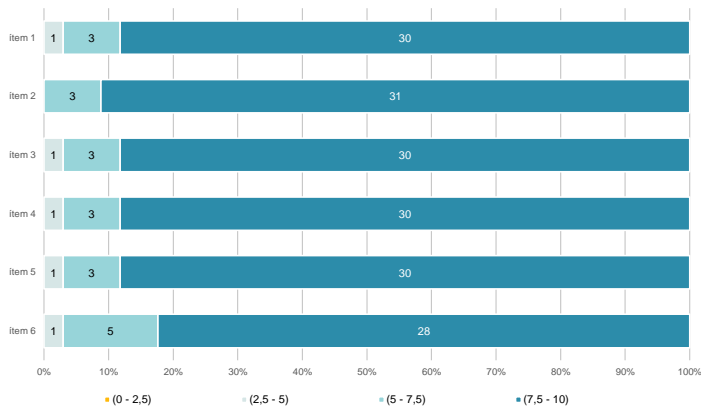
	Totalment en desacord	Escala de valoració										Totalment d'acord	Mitjana	Desviació
		nc	0	1	2	3	4	5	6	7	8			
1 En general, estic satisfet/a amb l'assignatura.	n 0	23	9	12	11	24	45	43	58	79	82	154	7,34	2,75
2 S'ha proporcionat informació suficient sobre el tipus de docència (presencial / no presencial / mixta) en el qual s'impartirà l'assignatura.	n 0	16	7	7	9	12	38	25	45	66	68	247	8,08	2,57
3 Les activitats formatives m'han resultat adequades per assolir l'aprenentatge.	n 0	14	17	16	14	15	39	44	51	65	73	192	7,53	2,79
4 Les activitats d'avaluació m'han semblat adequades per valorar el meu aprenentatge.	n 1	23	13	8	13	21	42	36	53	57	66	207	7,55	2,86
5 La feina exigida ha estat coherent amb el nombre de crèdits de l'assignatura	n 1	23	8	10	3	11	36	26	45	68	65	244	7,98	2,72
6 El material d'estudi i de consulta proposat m'ha estat útil per a l'aprenentatge.	n 4	18	10	14	12	13	25	36	52	56	69	231	7,85	2,75

Resum de les dades identificatives de l'alumnat participant

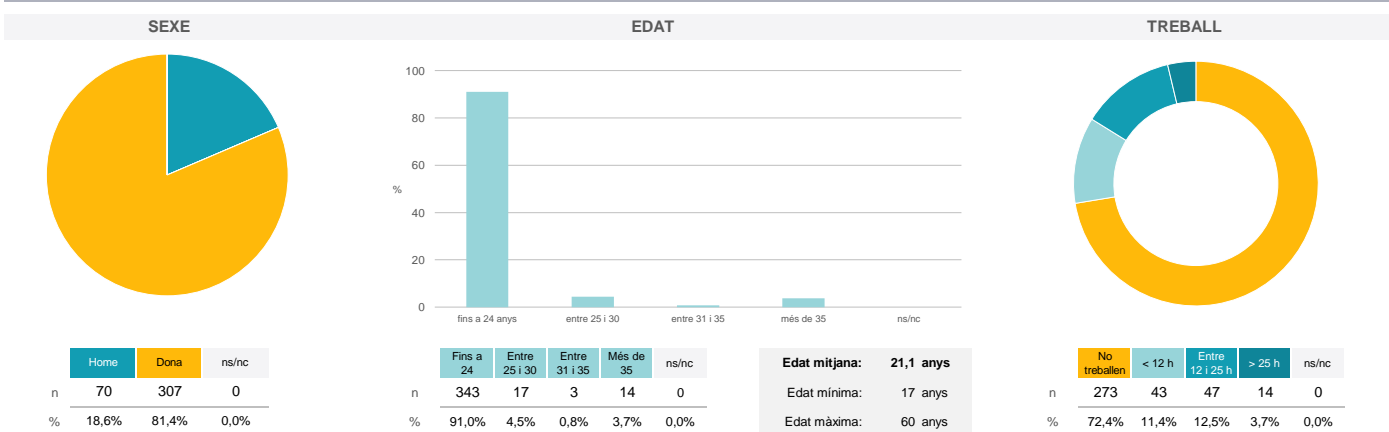


**Grau**
**FILOLOGIA HISPÀNICA**
**Dades de participació**

Estudiants matriculats en el grau:	416
Alumnat matriculat en els grups participants:	1.343
Nombre d'enquestes emplenades:	377
<b>Percentatge de resposta:</b>	<b>28,07%</b>

**Gràfics de mitjanes**
**Mitjana del grau i mitjana mínima i màxima del professorat participant en l'enquesta**

**Distribució per intervals de les puntuacions mitjanes del professorat del grau que ha participat en l'enquesta**

**Taula de freqüències de les respostes (%)**

Ítem	Descripció	nc	Escala de valoració										Totalment en desacord	Totalment d'acord	Mitjana	Desviació											
			0	1	2	3	4	5	6	7	8	9					10										
1	En general, estic satisfet/a amb l'activitat docent duta a terme pel professor o professora de l'assignatura.	n 0	3	5	3	1	7	11	21	33	53	59	181	% ---	0,8	1,3	0,8	0,3	1,9	2,9	5,6	8,8	14,1	15,6	48,0	8,54	2,04
2	Ha complert adequadament les seves tasques com a docent (pla docent, programa de l'assignatura, seguiment de la docència, lliurament de qualificacions, etc.).	n 0	1	4	0	1	1	12	22	28	49	44	215	% ---	0,3	1,1	---	0,3	0,3	3,2	5,8	7,4	13,0	11,7	57,0	8,85	1,75
3	Transmet amb claredat els continguts de l'assignatura.	n 1	5	4	2	1	7	14	20	34	47	40	202	% 0,3	1,3	1,1	0,5	0,3	1,9	3,7	5,3	9,0	12,5	10,6	53,6	8,57	2,12
4	Les activitats i tasques programades per treballar des del Campus Virtual o des d'un altre entorn virtual han estat adequades per a l'aprenentatge.	n 1	2	2	4	3	5	16	22	36	44	44	198	% 0,3	0,5	0,5	1,1	0,8	1,3	4,2	5,8	9,5	11,7	11,7	52,5	8,59	2,00
5	Els recursos complementaris emprats (materials, bibliografia, software, etc.) han estat adequats pel tipus de docència impartida (presencial / no presencial / mixta).	n 0	4	2	2	3	7	12	20	37	45	47	198	% ---	1,1	0,5	0,5	0,8	1,9	3,2	5,3	9,8	11,9	12,5	52,5	8,61	2,02
6	Ha ofert la possibilitat de fer tutories i ha resolt les incidències sorgides en el transcurs de l'assignatura.	n 2	7	3	2	2	6	19	12	35	54	26	209	% 0,5	1,9	0,8	0,5	0,5	1,6	5,0	3,2	9,3	14,3	6,9	55,4	8,55	2,20

**Resum de les dades identificatives de l'alumnat participant**


Grau

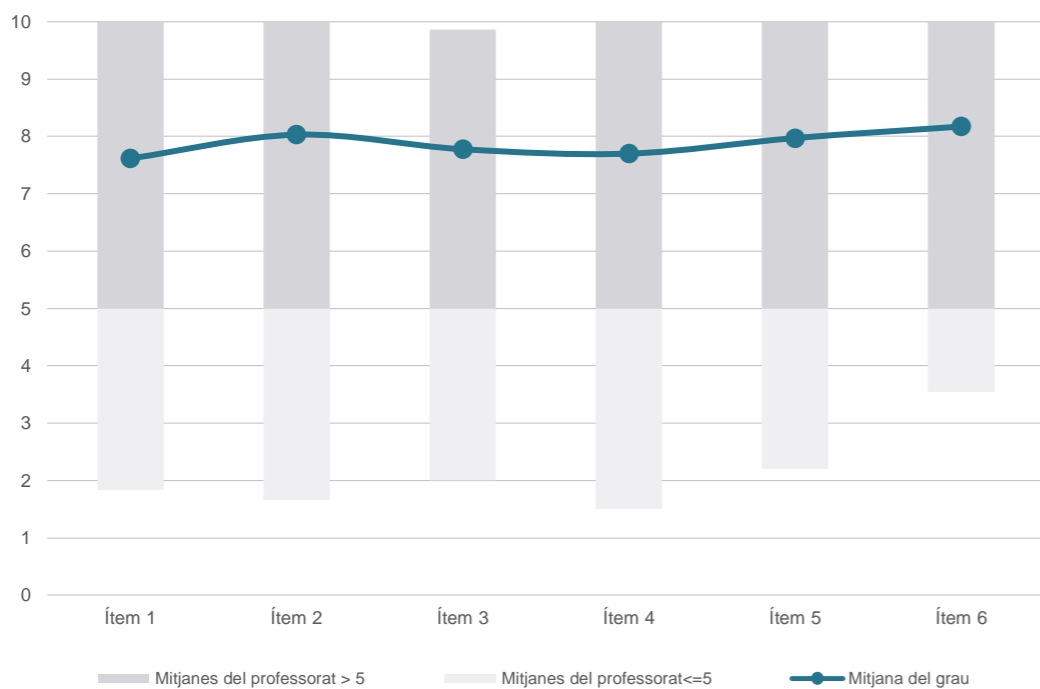
FILOLOGIA HISPÀNICA

Dades de participació

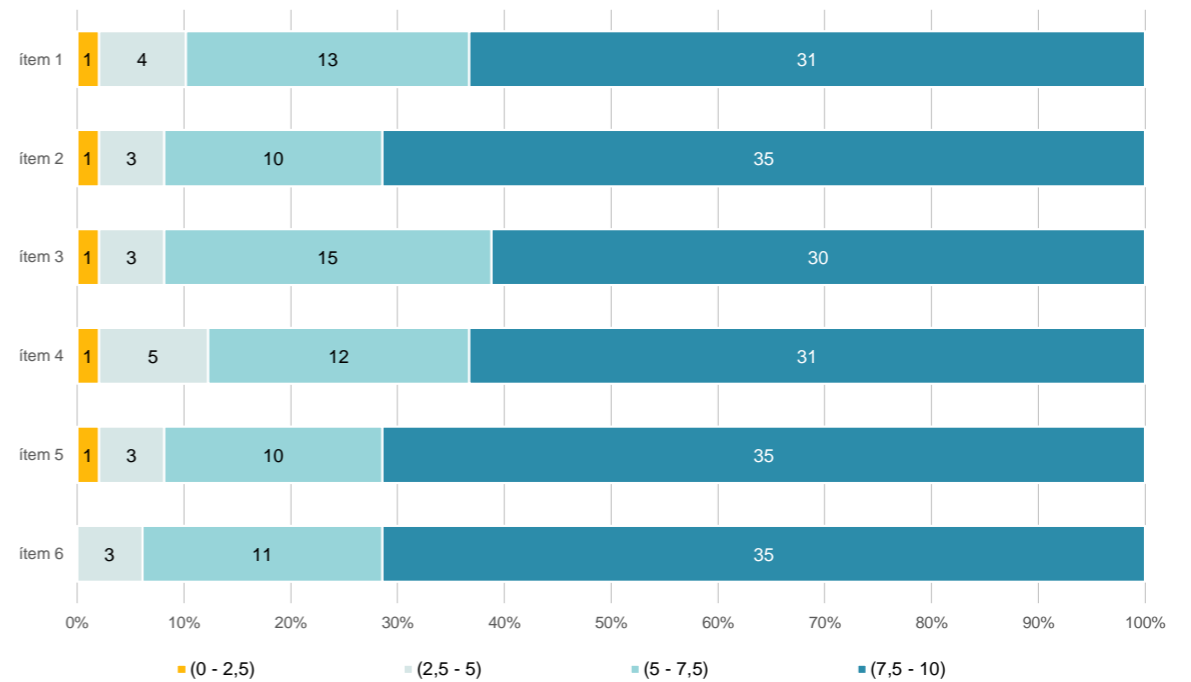
Estudiants matriculats en el grau:	413
Alumnat matriculat en els grups participants:	2.048
Nombre d'enquestes emplenades:	515
<b>Percentatge de resposta:</b>	<b>25,15%</b>

Gràfics de mitjanes

Mitjana del grau i mitjana mínima i màxima del professorat participant en l'enquesta



Distribució per intervals de les puntuacions mitjanes del professorat del grau que ha participat en l'enquesta



Taula de freqüències de les respostes (%)

Ítem	Descripció	n	nc	Escala de valoració										Totalment d'acord	Mitjana	Desviació
				0	1	2	3	4	5	6	7	8	9			
1	En general, estic satisfet/a amb l'activitat docent duta a terme pel professor o professora de l'assignatura.	2	24	8	14	16	15	43	32	26	54	68	213	7,62	2,95	
2	Ha complert adequadament les seves tasques com a docent (pla docent, programa de l'assignatura, seguiment de la docència, lliurament de qualificacions, etc.).	2	17	10	6	11	12	36	27	35	54	53	252	8,03	2,72	
3	Transmet amb claredat els continguts de l'assignatura.	2	19	10	6	17	23	27	31	34	70	55	221	7,78	2,80	
4	Les activitats i tasques programades per treballar des del Campus Virtual o des d'un altre entorn virtual han estat adequades per a l'aprenentatge.	3	26	10	12	7	18	37	25	42	56	52	227	7,70	2,94	
5	Els recursos complementaris emprats (materials, bibliografia, software, etc.) han estat adequats pel tipus de docència impartida (presencial / no presencial / mixta).	3	19	9	10	9	8	32	36	41	48	54	246	7,97	2,75	
6	Ha ofert la possibilitat de fer tutories i ha resolt les incidències sorgides en el transcurs de l'assignatura.	1	16	3	8	9	18	29	33	34	47	45	272	8,17	2,62	

Resum de les dades identificatives de l'alumnat participant

