

INFORME AGREGAT
Lingüística

2020
2021

MÒDUL ASSIGNATURA

1r Semestre
2n Semestre

MÒDUL PROFESSORAT

1r Semestre
2n Semestre

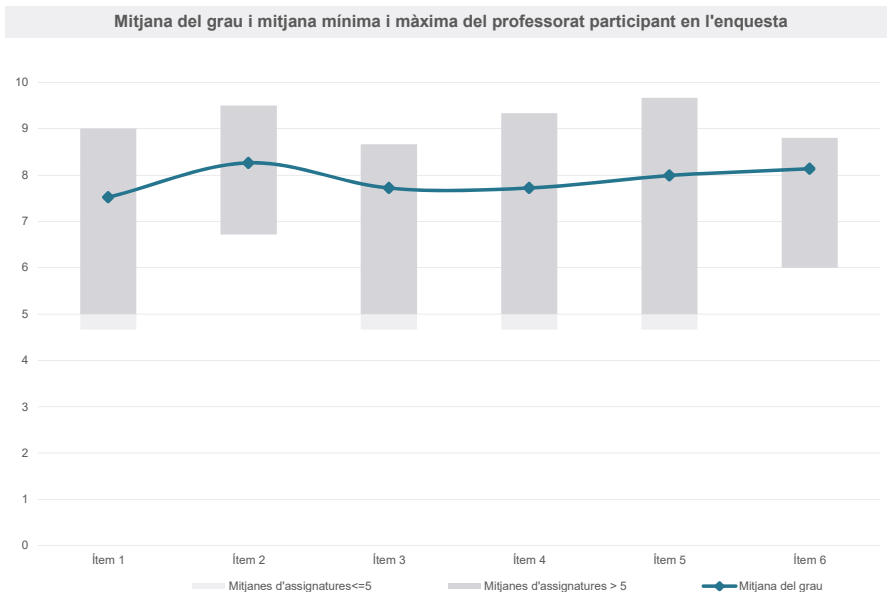
Grau

LINGÜÍSTICA

Dades de participació

Estudiants matriculats en el grau:	138
Alumnat matriculat en els grups participants:	247
Nombre d'enquestes emplenades:	96
Percentatge de resposta:	38,87%

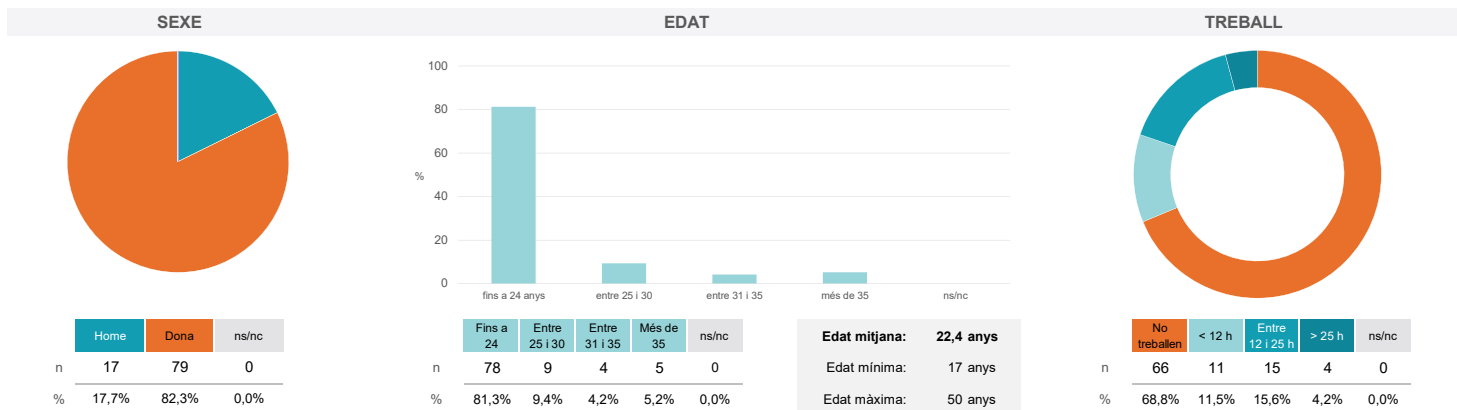
Gràfics de mitjanes



Taula de freqüències de les respostes (%)

	Totalment en desacord		Escala de valoració										Totalment d'acord		Mitjana	Desviació
	nc	0	1	2	3	4	5	6	7	8	9	10				
1 En general, estic satisfet/a amb l'assignatura.	n 0	1	0	3	1	3	6	11	21	14	14	22	7,52	2,15		
%	---	1,0	---	3,1	1,0	3,1	6,3	11,5	21,9	14,6	14,6	22,9				
2 S'ha proporcionat informació suficient sobre el tipus de docència (presencial / no presencial / mixta) en el qual s'impartirà l'assignatura.	n 1	1	0	0	0	3	4	7	14	16	15	35	8,26	1,89		
%	1,0	1,0	---	---	---	3,1	4,2	7,3	14,6	16,7	15,6	36,5				
3 Les activitats formatives m'han resultat adequades per assolir l'aprenentatge.	n 0	1	1	2	0	1	6	16	13	16	13	27	7,72	2,15		
%	---	1,0	1,0	2,1	---	1,0	6,3	16,7	13,5	16,7	13,5	28,1				
4 Les activitats d'avaluació m'han semblat adequades per valorar el meu aprenentatge.	n 0	1	0	2	0	2	8	11	20	16	5	31	7,72	2,11		
%	---	1,0	---	2,1	---	2,1	8,3	11,5	20,8	16,7	5,2	32,3				
5 La feina exigida ha estat coherent amb el nombre de crèdits de l'assignatura	n 0	1	0	0	2	2	4	10	16	15	19	27	7,99	1,95		
%	---	1,0	---	---	2,1	2,1	4,2	10,4	16,7	15,6	19,8	28,1				
6 El material d'estudi i de consulta proposat m'ha estat útil per a l'aprenentatge.	n 0	1	0	0	0	2	5	14	16	3	22	33	8,14	1,95		
%	---	1,0	---	---	---	2,1	5,2	14,6	16,7	3,1	22,9	34,4				

Resum de les dades identificatives de l'alumnat participant



Grau

LINGÜÍSTICA

Dades de participació

Estudiants matriculats en el grau: 135

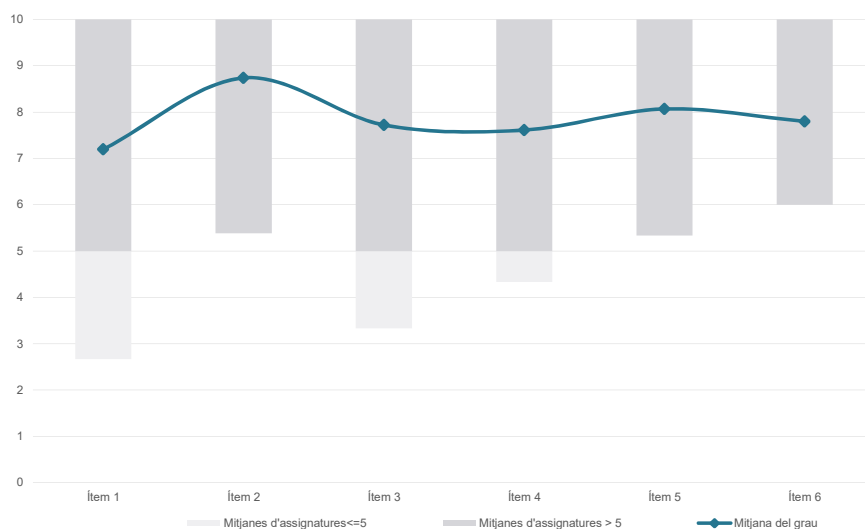
Alumnat matriculat en els grups participants: 865

Nombre d'enquestes emplenades: 209

Percentatge de resposta: 24,16%

Gràfics de mitjanes

Mitjana del grau i mitjana mínima i màxima del professorat participant en l'enquesta

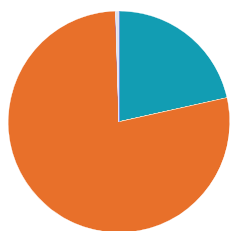


Taula de freqüències de les respostes (%)

	nc	Escala de valoració											Mitjana	Desviació
		0	1	2	3	4	5	6	7	8	9	10		
1 En general, estic satisfet/a amb l'assignatura.	n 1	6	6	3	5	12	21	17	22	37	25	54	7,20	2,68
%	0,5	2,9	2,9	1,4	2,4	5,7	10,0	8,1	10,5	17,7	12,0	25,8		
2 S'ha proporcionat informació suficient sobre el tipus de docència (presencial / no presencial / mixta) en el qual s'impartirà l'assignatura.	n 0	3	1	1	2	4	7	8	15	22	23	123	8,74	2,08
%	---	1,4	0,5	0,5	1,0	1,9	3,3	3,8	7,2	10,5	11,0	58,9		
3 Les activitats formatives m'han resultat adequades per assolir l'aprenentatge.	n 1	4	3	3	3	9	13	20	27	30	22	74	7,72	2,46
%	0,5	1,9	1,4	1,4	1,4	4,3	6,2	9,6	12,9	14,4	10,5	35,4		
4 Les activitats d'avaluació m'han semblat adequades per valorar el meu aprenentatge.	n 1	6	3	2	5	13	14	13	22	34	25	71	7,61	2,61
%	0,5	2,9	1,4	1,0	2,4	6,2	6,7	6,2	10,5	16,3	12,0	34,0		
5 La feina exigida ha estat coherent amb el nombre de crèdits de l'assignatura	n 2	5	2	4	4	5	5	11	22	38	31	80	8,07	2,41
%	1,0	2,4	1,0	1,9	1,9	2,4	2,4	5,3	10,5	18,2	14,8	38,3		
6 El material d'estudi i de consulta proposat m'ha estat útil per a l'aprenentatge.	n 0	4	4	5	3	12	13	14	19	21	31	83	7,80	2,63
%	---	1,9	1,9	2,4	1,4	5,7	6,2	6,7	9,1	10,0	14,8	39,7		

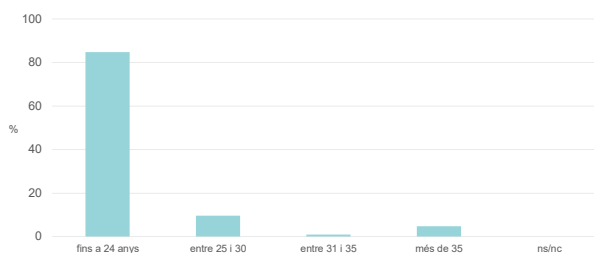
Resum de les dades identificatives de l'alumnat participant

SEXE



	Home	Dona	ns/nc
n	45	163	1
%	21,5%	78,0%	0,5%

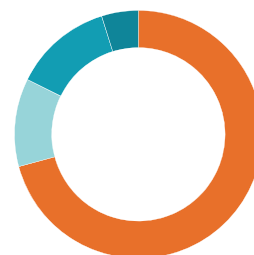
EDAT



	Fins a 24	Entre 25 i 30	Entre 31 i 35	Més de 35	ns/nc
n	177	20	2	10	0
%	84,7%	9,6%	1,0%	4,8%	0,0%

Edat mitjana: 21,3 anys
Edat mínima: 17 anys
Edat màxima: 63 anys

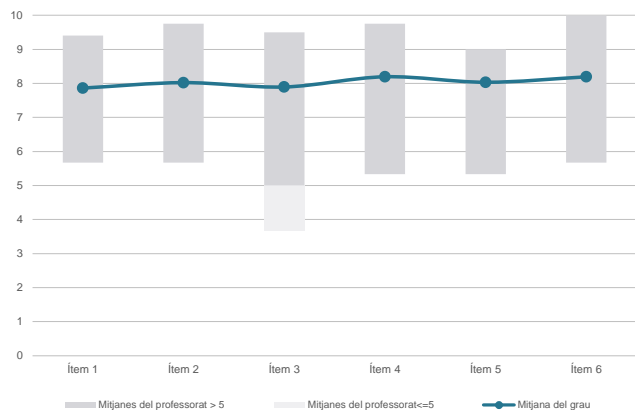
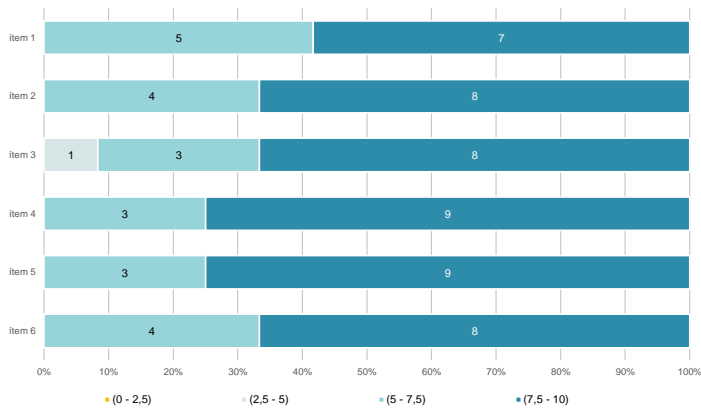
TREBALL



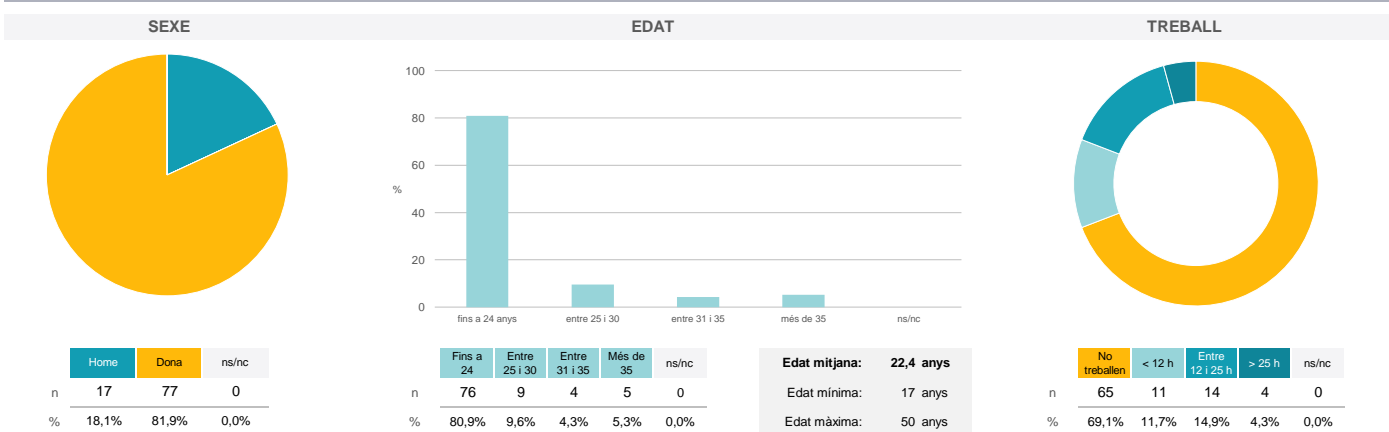
	No treballen	< 12 h	Entre 12 i 25 h	> 25 h	ns/nc
n	148	24	27	10	0
%	70,8%	11,5%	12,9%	4,8%	0,0%

Grau
LINGÜÍSTICA
Dades de participació

Estudiants matriculats en el grau:	138
Alumnat matriculat en els grups participants:	247
Nombre d'enquestes emplenades:	94
Percentatge de resposta:	38,06%

Gràfics de mitjanes
Mitjana del grau i mitjana mínima i màxima del professorat participant en l'enquesta

Distribució per intervals de les puntuacions mitjanes del professorat del grau que ha participat en l'enquesta

Taula de freqüències de les respostes (%)

	nc	Escala de valoració										Totalment d'acord	Mitjana	Desviació
		0	1	2	3	4	5	6	7	8	9			
1 En general, estic satisfet/a amb l'activitat docent duta a terme pel professor o professora de l'assignatura.	n 0	1	0	3	2	2	7	5	19	8	13	34	7,86	2,31
%	---	1,1	---	3,2	2,1	2,1	7,4	5,3	20,2	8,5	13,8	36,2		
2 Ha complert adequadament les seves tasques com a docent (pla docent, programa de l'assignatura, seguiment de la docència, lliurament de qualificacions, etc.).	n 1	1	1	0	1	5	6	9	10	9	14	37	8,02	2,27
%	1,1	1,1	1,1	---	1,1	5,3	6,4	9,6	10,6	9,6	14,9	39,4		
3 Transmet amb claredat els continguts de l'assignatura.	n 0	0	0	1	3	5	6	13	7	12	12	35	7,89	2,20
%	---	---	---	1,1	3,2	5,3	6,4	13,8	7,4	12,8	12,8	37,2		
4 Les activitats i tasques programades per treballar des del Campus Virtual o des d'un altre entorn virtual han estat adequades per a l'aprenentatge.	n 1	0	0	2	0	1	4	10	13	17	13	33	8,19	1,85
%	1,1	---	---	2,1	---	1,1	4,3	10,6	13,8	18,1	13,8	35,1		
5 Els recursos complementaris emprats (materials, bibliografia, software, etc.) han estat adequats pel tipus de docència impartida (presencial / no presencial / mixta).	n 0	0	0	3	0	2	4	8	19	13	14	31	8,03	1,97
%	---	---	---	3,2	---	2,1	4,3	8,5	20,2	13,8	14,9	33,0		
6 Ha ofert la possibilitat de fer tutories i ha resolt les incidències sorgides en el transcurs de l'assignatura.	n 0	0	1	0	0	3	10	8	14	3	13	42	8,19	2,09
%	---	---	1,1	---	---	3,2	10,6	8,5	14,9	3,2	13,8	44,7		

Resum de les dades identificatives de l'alumnat participant


Grau

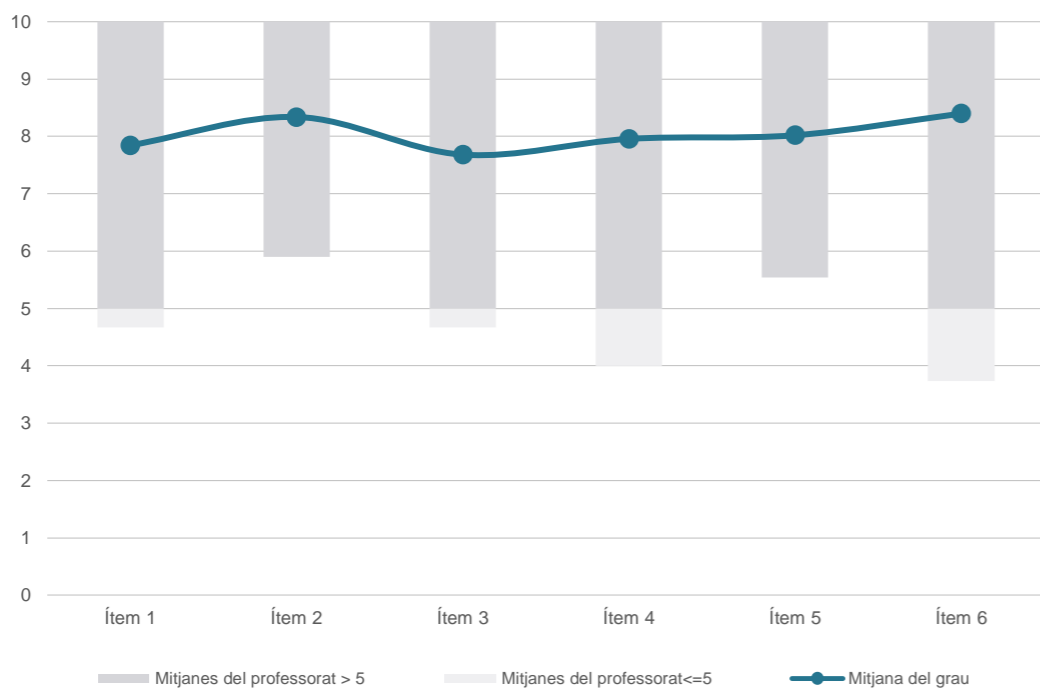
LINGÜÍSTICA

Dades de participació

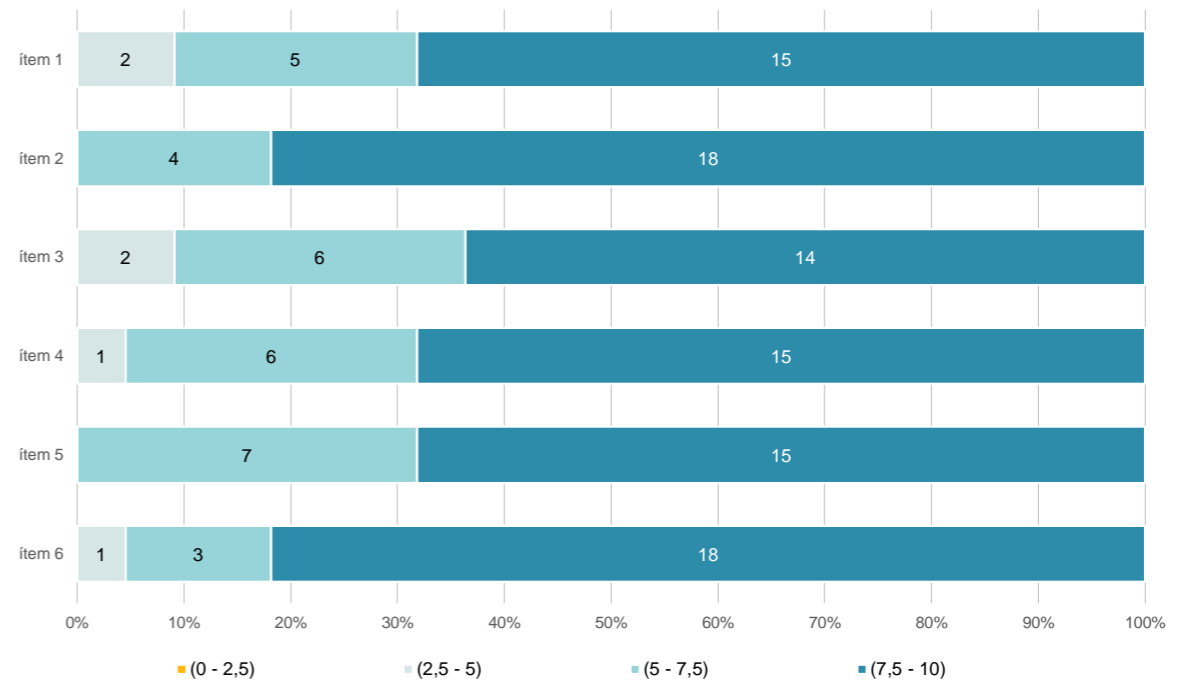
Estudiants matriculats en el grau:	135
Alumnat matriculat en els grups participants:	865
Nombre d'enquestes emplenades:	208
Percentatge de resposta:	24,05%

Gràfics de mitjanes

Mitjana del grau i mitjana mínima i màxima del professorat participant en l'enquesta



Distribució per intervals de les puntuacions mitjanes del professorat del grau que ha participat en l'enquesta



Taula de freqüències de les respostes (%)

Ítem	Descripció	n	%	Escala de valoració										Mitjana	Desviació		
				nc	0	1	2	3	4	5	6	7	8			9	10
1	En general, estic satisfet/a amb l'activitat docent duta a terme pel professor o professora de l'assignatura.	89	42,8	1	7	1	2	6	12	15	8	18	27	22	89	7,85	2,66
2	Ha complert adequadament les seves tasques com a docent (pla docent, programa de l'assignatura, seguiment de la docència, lliurament de qualificacions, etc.).	101	48,6	1	4	0	2	4	4	13	10	18	26	25	101	8,34	2,28
3	Transmet amb claredat els continguts de l'assignatura.	83	39,9	1	4	3	7	9	5	15	12	23	26	20	83	7,68	2,69
4	Les activitats i tasques programades per treballar des del Campus Virtual o des d'un altre entorn virtual han estat adequades per a l'aprenentatge.	89	42,8	1	2	3	6	2	10	14	13	21	22	25	89	7,96	2,49
5	Els recursos complementaris emprats (materials, bibliografia, software, etc.) han estat adequats pel tipus de docència impartida (presencial / no presencial / mixta).	97	46,6	2	4	2	6	7	6	11	10	17	25	21	97	8,02	2,61
6	Ha ofert la possibilitat de fer tutories i ha resolt les incidències sorgides en el transcurs de l'assignatura.	120	57,7	4	9	1	2	2	6	5	7	17	23	12	120	8,40	2,61

Resum de les dades identificatives de l'alumnat participant

