

INFORME AGREGAT
Estudis Literaris

2020
2021

MÒDUL ASSIGNATURA

 1r Semestre

2n Semestre

MÒDUL PROFESSORAT

 1r Semestre

2n Semestre

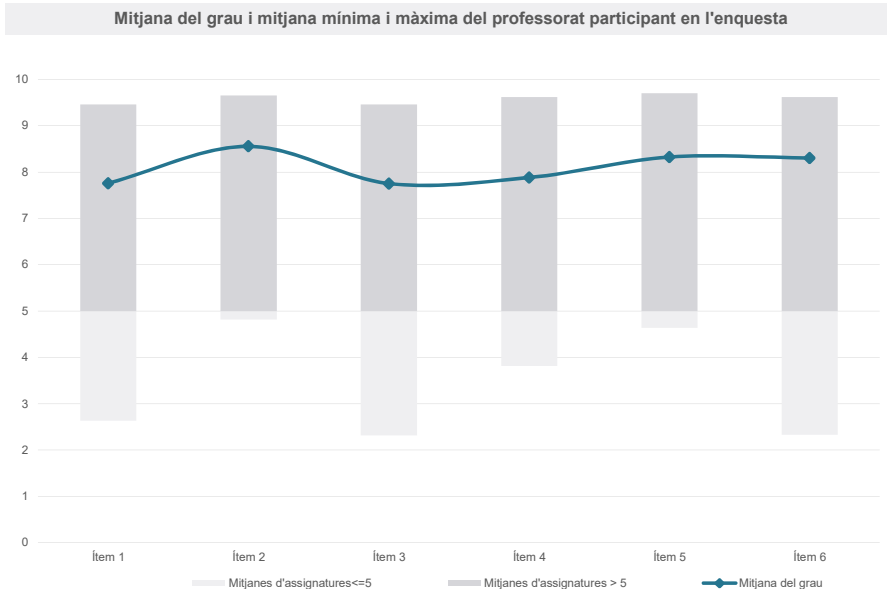
Grau

ESTUDIS LITERARIS

Dades de participació

Estudiants matriculats en el grau:	443
Alumnat matriculat en els grups participants:	2.010
Nombre d'enquestes emplenades:	708
Percentatge de resposta:	35,22%

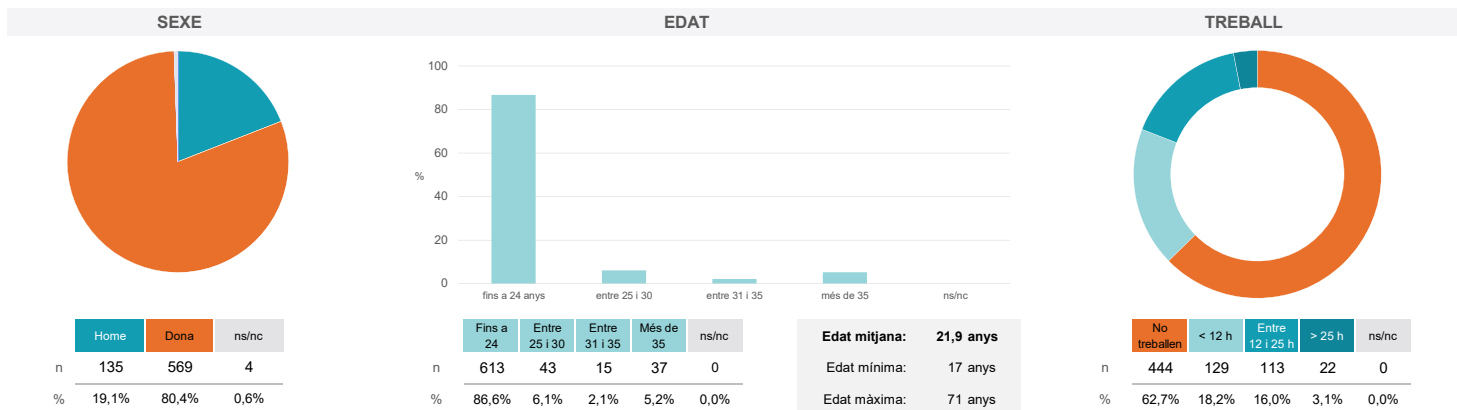
Gràfics de mitjanes



Taula de freqüències de les respostes (%)

	Totalment en desacord	Escala de valoració										Totalment d'acord	Mitjana	Desviació	
		nc	0	1	2	3	4	5	6	7	8				9
1 En general, estic satisfet/a amb l'assignatura.	n	1	14	11	13	18	17	47	52	85	106	103	241	7,76	2,49
	%	0,1	2,0	1,6	1,8	2,5	2,4	6,6	7,3	12,0	15,0	14,5	34,0		
2 S'ha proporcionat informació suficient sobre el tipus de docència (presencial / no presencial / mixta) en el qual s'impartirà l'assignatura.	n	1	5	5	10	6	5	35	26	65	105	91	354	8,55	2,04
	%	0,1	0,7	0,7	1,4	0,8	0,7	4,9	3,7	9,2	14,8	12,9	50,0		
3 Les activitats formatives m'han resultat adequades per assolir l'aprenentatge.	n	5	16	9	12	15	25	41	56	86	103	96	244	7,75	2,50
	%	0,7	2,3	1,3	1,7	2,1	3,5	5,8	7,9	12,1	14,5	13,6	34,5		
4 Les activitats d'avaluació m'han semblat adequades per valorar el meu aprenentatge.	n	7	11	6	14	9	25	47	45	87	107	106	244	7,88	2,36
	%	1,0	1,6	0,8	2,0	1,3	3,5	6,6	6,4	12,3	15,1	15,0	34,5		
5 La feina exigida ha estat coherent amb el nombre de crèdits de l'assignatura	n	5	10	6	4	10	15	30	35	76	103	109	305	8,32	2,17
	%	0,7	1,4	0,8	0,6	1,4	2,1	4,2	4,9	10,7	14,5	15,4	43,1		
6 El material d'estudi i de consulta proposat m'ha estat útil per a l'aprenentatge.	n	3	8	13	7	10	16	24	43	71	84	103	326	8,30	2,29
	%	0,4	1,1	1,8	1,0	1,4	2,3	3,4	6,1	10,0	11,9	14,5	46,0		

Resum de les dades identificatives de l'alumnat participant



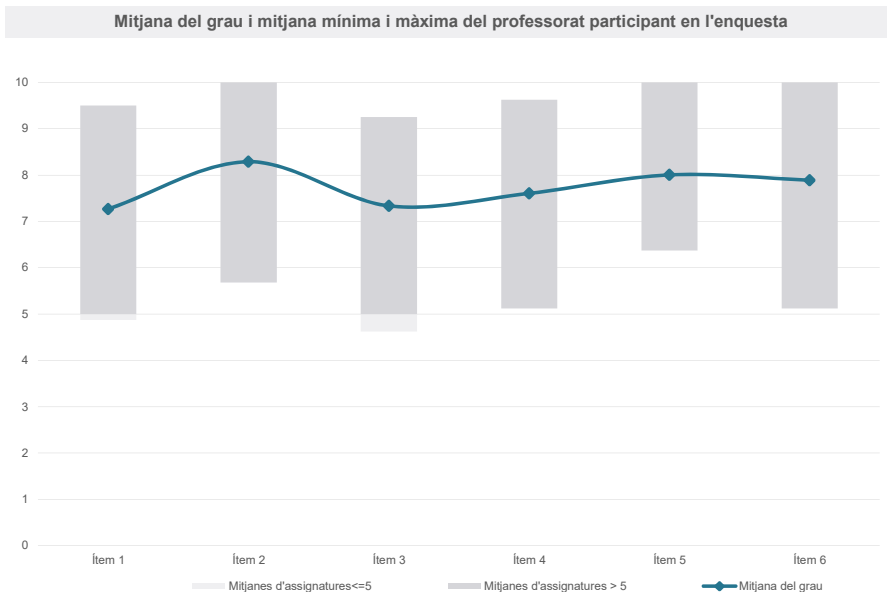
Grau

ESTUDIS LITERARIS

Dades de participació

Estudiants matriculats en el grau:	442
Alumnat matriculat en els grups participants:	1.465
Nombre d'enquestes emplenades:	315
Percentatge de resposta:	21,50%

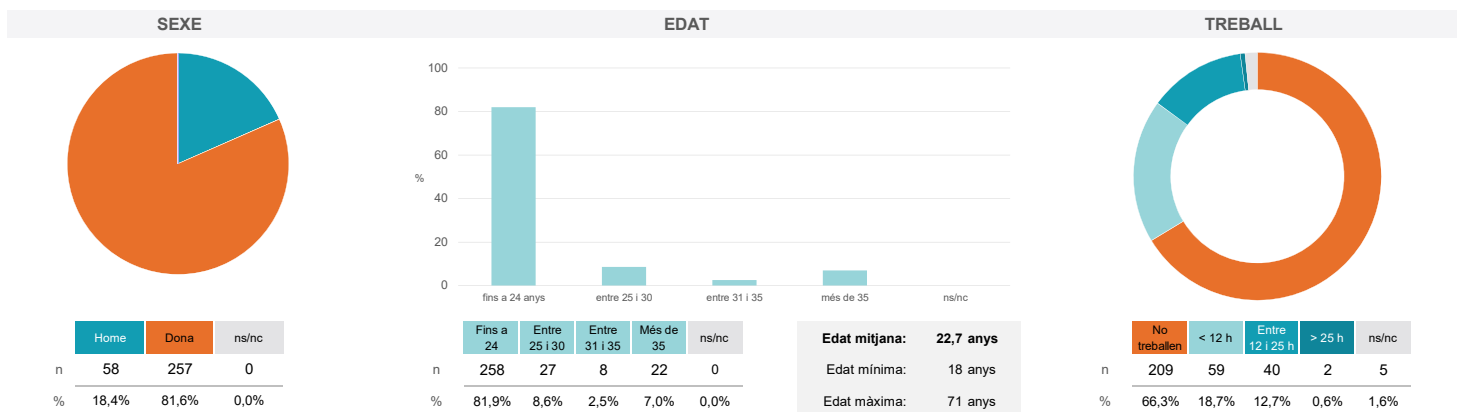
Gràfics de mitjanes




Taula de freqüències de les respostes (%)

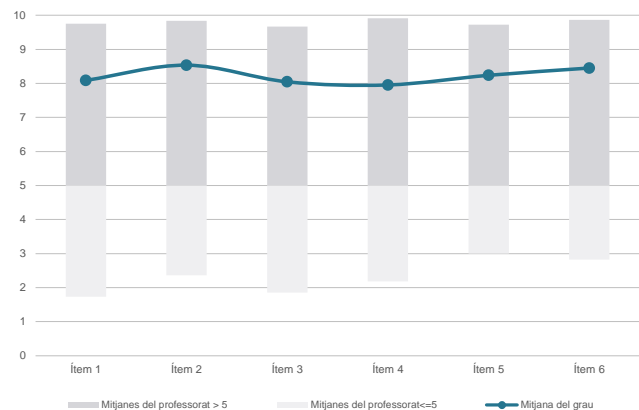
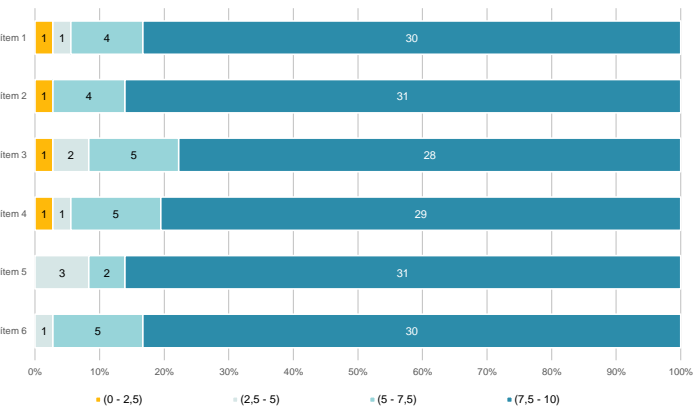
	nc	Escala de valoració											Mitjana	Desviació
		0	1	2	3	4	5	6	7	8	9	10		
1 En general, estic satisfet/a amb l'assignatura.	n 2	6	11	8	7	8	28	30	40	49	57	69	7,27	2,58
2 S'ha proporcionat informació suficient sobre el tipus de docència (presencial / no presencial / mixta) en el qual s'impartirà l'assignatura.	n 1	7	6	2	2	4	15	6	36	45	63	128	8,29	2,31
3 Les activitats formatives m'han resultat adequades per assolir l'aprenentatge.	n 1	7	14	3	7	7	24	32	44	49	48	79	7,33	2,61
4 Les activitats d'avaluació m'han semblat adequades per valorar el meu aprenentatge.	n 1	5	10	3	7	10	21	16	48	58	50	86	7,61	2,46
5 La feina exigida ha estat coherent amb el nombre de crèdits de l'assignatura	n 1	3	4	5	6	5	20	26	36	43	51	115	8,00	2,28
6 El material d'estudi i de consulta proposat m'ha estat útil per a l'aprenentatge.	n 1	2	8	3	9	10	21	18	35	43	56	109	7,89	2,39

Resum de les dades identificatives de l'alumnat participant

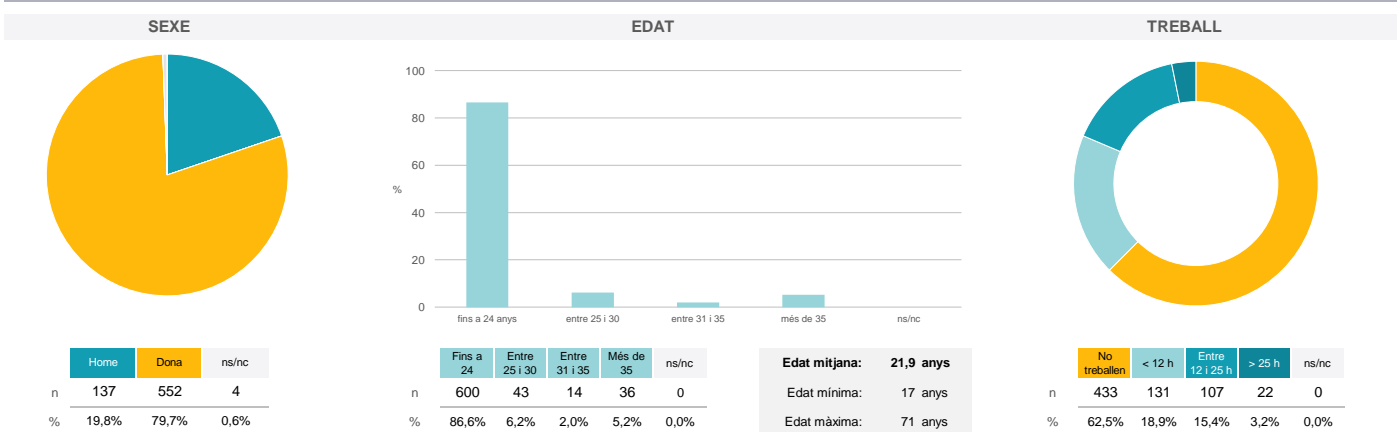


Grau

Dades de participació

Estudiants matriculats en el grau:	443
Alumnat matriculat en els grups participants:	2.010
Nombre d'enquestes emplenades:	693
Percentatge de resposta:	34,48%

Gràfics de mitjanes
Mitjana del grau i mitjana mínima i màxima del professorat participant en l'enquesta

Distribució per intervals de les puntuacions mitjanes del professorat del grau que ha participat en l'enquesta

Taula de freqüències de les respostes (%)

	nc	Escala de valoració										Totalment d'acord	Mitjana	Desviació
		0	1	2	3	4	5	6	7	8	9			
1 En general, estic satisfet/a amb l'activitat docent duta a terme pel professor o professora de l'assignatura.	n 1	16	9	12	12	21	33	34	67	91	92	305	8,09	2,50
2 Ha complert adequadament les seves tasques com a docent (pla docent, programa de l'assignatura, seguiment de la docència, lliurament de qualificacions, etc.).	n 1	12	6	7	5	12	25	25	63	74	115	348	8,53	2,19
3 Transmet amb claredat els continguts de l'assignatura.	n 2	14	16	13	8	21	28	39	69	96	86	301	8,04	2,54
4 Les activitats i tasques programades per treballar des del Campus Virtual o des d'un altre entorn virtual han estat adequades per a l'aprenentatge.	n 8	19	13	11	6	11	35	50	76	102	92	270	7,95	2,52
5 Els recursos complementaris emprats (materials, bibliografia, software, etc.) han estat adequats pel tipus de docència impartida (presencial / no presencial / mixta).	n 4	12	5	9	12	14	33	45	60	98	89	312	8,24	2,32
6 Ha ofert la possibilitat de fer tutories i ha resolt les incidències sorgides en el transcurs de l'assignatura.	n 13	15	5	9	6	14	30	29	49	78	92	353	8,45	2,33

Resum de les dades identificatives de l'alumnat participant


Grau

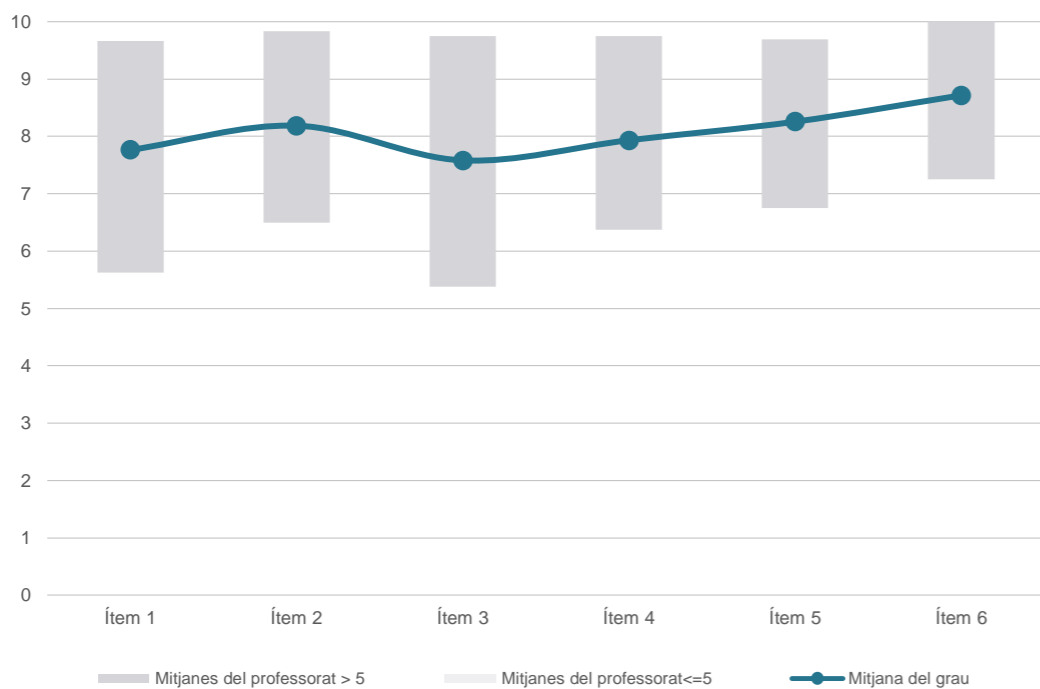
ESTUDIS LITERARIS

Dades de participació

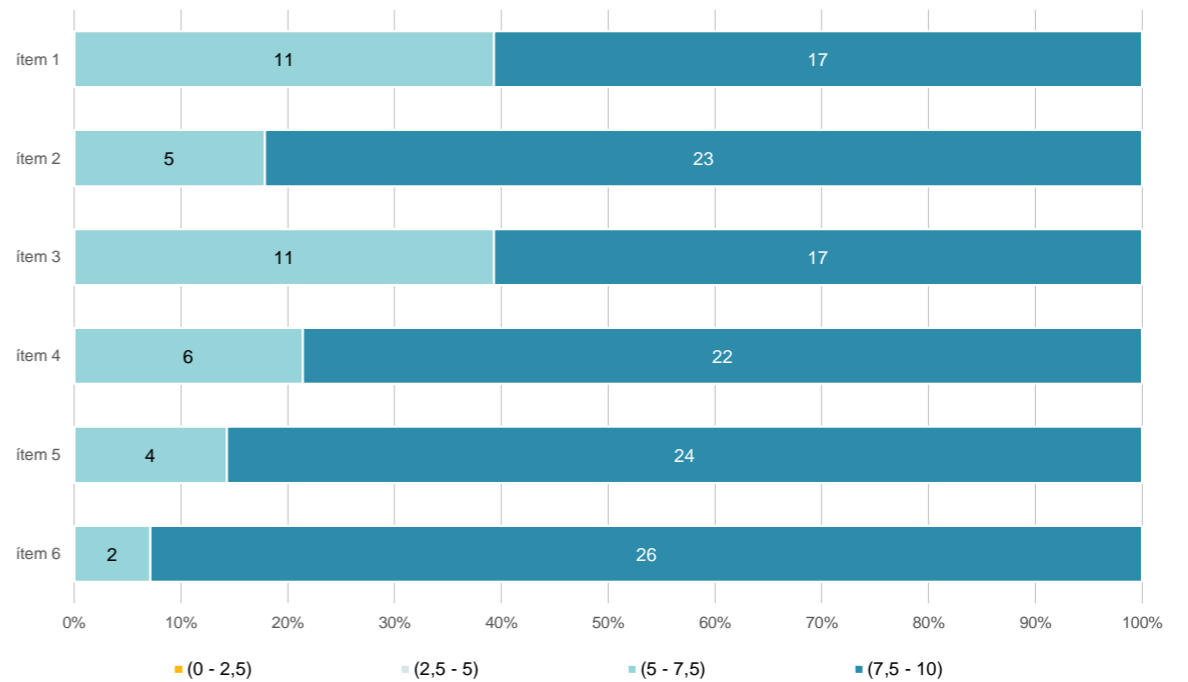
Estudiants matriculats en el grau:	442
Alumnat matriculat en els grups participants:	1.465
Nombre d'enquestes emplenades:	301
Percentatge de resposta:	20,55%

Gràfics de mitjanes

Mitjana del grau i mitjana mínima i màxima del professorat participant en l'enquesta



Distribució per intervals de les puntuacions mitjanes del professorat del grau que ha participat en l'enquesta



Taula de freqüències de les respostes (%)

Ítem	Descripció	n	nc	Escala de valoració										Totalment en desacord	Totalment d'acord	Mitjana	Desviació
				0	1	2	3	4	5	6	7	8	9				
1	En general, estic satisfet/a amb l'activitat docent duta a terme pel professor o professora de l'assignatura.	93	0	6	4	5	3	10	16	31	33	53	47	93	7,76	2,38	
2	Ha complert adequadament les seves tasques com a docent (pla docent, programa de l'assignatura, seguiment de la docència, lliurament de qualificacions, etc.).	112	0	1	3	3	3	9	15	13	45	51	46	112	8,19	2,04	
3	Transmet amb claredat els continguts de l'assignatura.	98	0	6	7	5	9	9	19	30	30	55	33	98	7,58	2,56	
4	Les activitats i tasques programades per treballar des del Campus Virtual o des d'un altre entorn virtual han estat adequades per a l'aprenentatge.	90	4	1	2	8	5	5	17	23	41	52	53	90	7,93	2,13	
5	Els recursos complementaris emprats (materials, bibliografia, software, etc.) han estat adequats pel tipus de docència impartida (presencial / no presencial / mixta).	110	0	1	3	3	2	5	15	22	30	57	53	110	8,26	1,98	
6	Ha ofert la possibilitat de fer tutories i ha resolt les incidències sorgides en el transcurs de l'assignatura.	143	2	1	0	1	4	2	7	13	34	43	51	143	8,72	1,69	

Resum de les dades identificatives de l'alumnat participant

