

INFORME AGREGAT

Estudis Àrabs i Hebreus

2020
2021

MÒDUL ASSIGNATURA

1r Semestre
2n Semestre

MÒDUL PROFESSORAT

1r Semestre
2n Semestre

Grau

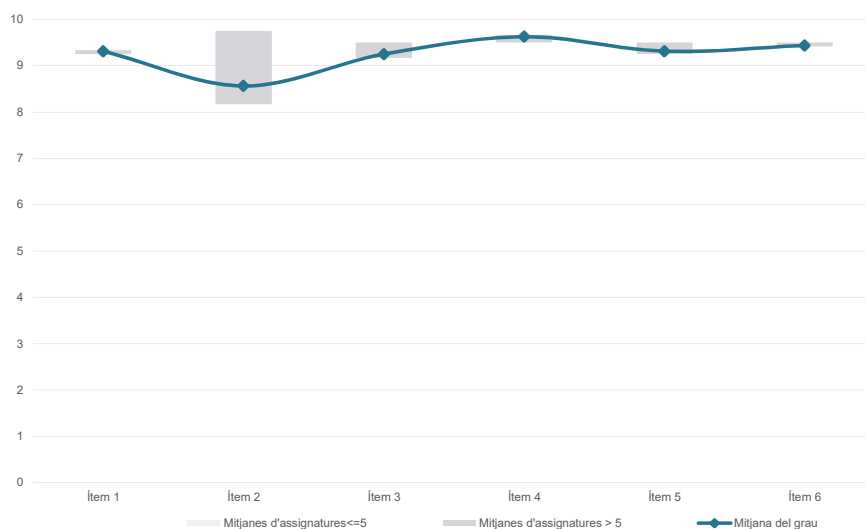
ESTUDIS ÀRABS I HEBREUS

Dades de participació

Estudiants matriculats en el grau:	66
Alumnat matriculat en els grups participants:	50
Nombre d'enquestes emplenades:	16
Percentatge de resposta:	32,00%

Gràfics de mitjanes

Mitjana del grau i mitjana mínima i màxima del professorat participant en l'enquesta

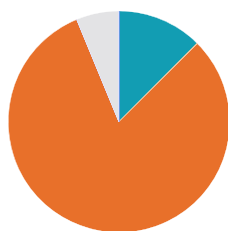


Taula de freqüències de les respostes (%)

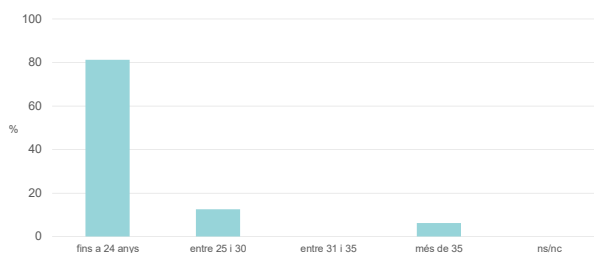
	Totalment en desacord		Escala de valoració										Totalment d'acord	Mitjana	Desviació
	nc	0	1	2	3	4	5	6	7	8	9	10			
1 En general, estic satisfet/a amb l'assignatura.	n 0	0	0	0	0	0	1	0	0	2	2	11	9,31	1,31	
%	---	---	---	---	---	---	6,3	---	---	12,5	12,5	68,8			
2 S'ha proporcionat informació suficient sobre el tipus de docència (presencial / no presencial / mixta) en el qual s'impartirà l'assignatura.	n 0	0	0	1	0	0	2	1	0	0	1	11	8,56	2,47	
%	---	---	---	6,3	---	---	12,5	6,3	---	---	6,3	68,8			
3 Les activitats formatives m'han resultat adequades per assolir l'aprenentatge.	n 0	0	0	0	0	0	1	0	0	2	3	10	9,25	1,30	
%	---	---	---	---	---	---	6,3	---	---	12,5	18,8	62,5			
4 Les activitats d'avaluació m'han semblat adequades per valorar el meu aprenentatge.	n 0	0	0	0	0	0	0	0	0	1	4	11	9,63	0,60	
%	---	---	---	---	---	---	---	---	---	6,3	25,0	68,8			
5 La feina exigida ha estat coherent amb el nombre de crèdits de l'assignatura	n 0	0	0	0	0	0	0	1	0	2	3	10	9,31	1,10	
%	---	---	---	---	---	---	---	6,3	---	12,5	18,8	62,5			
6 El material d'estudi i de consulta proposat m'ha estat útil per a l'aprenentatge.	n 0	0	0	0	0	0	0	1	0	1	3	11	9,44	1,06	
%	---	---	---	---	---	---	---	6,3	---	6,3	18,8	68,8			

Resum de les dades identificatives de l'alumnat participant

SEXE



EDAT

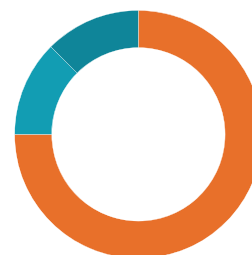


Edat mitjana: 21,6 anys

Edat mínima: 17 anys

Edat màxima: 42 anys

TREBALL



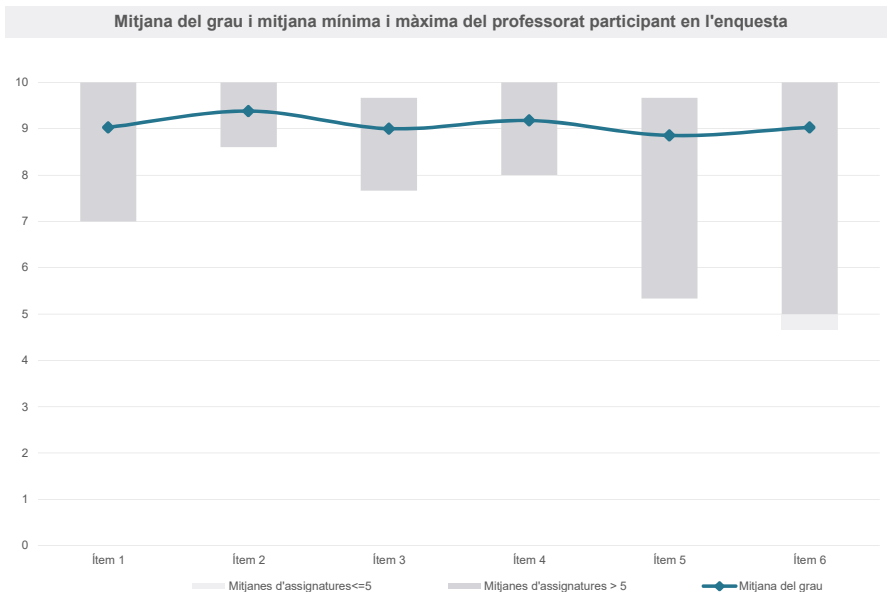
Grau

ESTUDIS ÀRABS I HEBREUS

Dades de participació

Estudiants matriculats en el grau:	66
Alumnat matriculat en els grups participants:	96
Nombre d'enquestes emplenades:	34
Percentatge de resposta:	35,42%

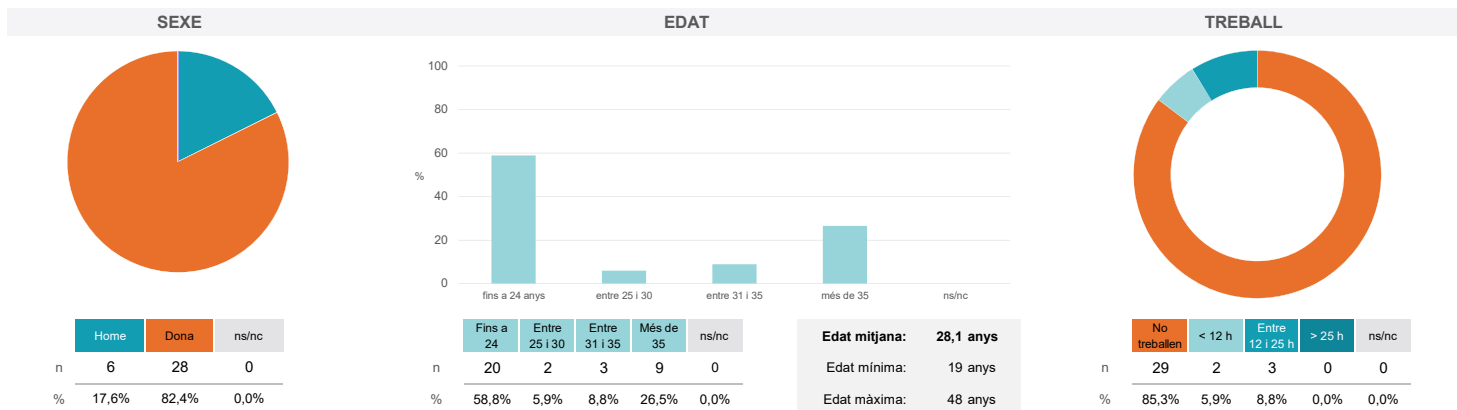
Gràfics de mitjanes



Taula de freqüències de les respostes (%)

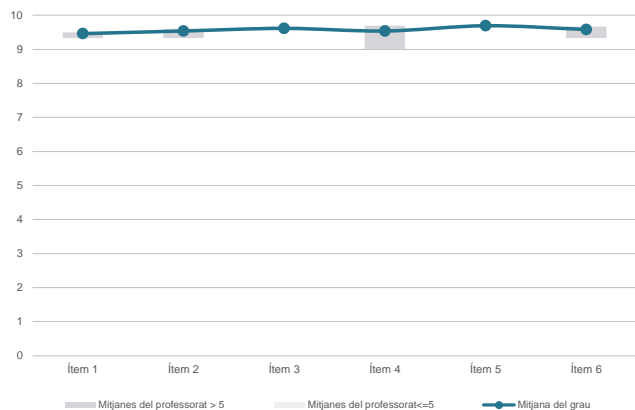
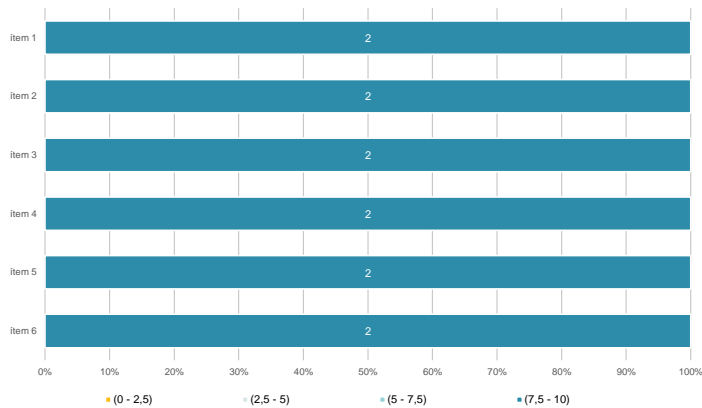
	Escala de valoració											Mitjana	Desviació	
	nc	0	1	2	3	4	5	6	7	8	9			10
1 En general, estic satisfet/a amb l'assignatura.	0	0	0	0	0	1	0	0	1	8	8	16	9,03	1,25
2 S'ha proporcionat informació suficient sobre el tipus de docència (presencial / no presencial / mixta) en el qual s'impartirà l'assignatura.	0	0	0	0	0	0	0	0	0	7	7	20	9,38	0,80
3 Les activitats formatives m'han resultat adequades per assolir l'aprenentatge.	0	0	0	0	0	1	0	0	1	8	9	15	9,00	1,24
4 Les activitats d'avaluació m'han semblat adequades per valorar el meu aprenentatge.	0	0	0	0	0	0	1	0	1	5	10	17	9,18	1,10
5 La feina exigida ha estat coherent amb el nombre de crèdits de l'assignatura	0	0	0	0	0	2	0	0	2	4	13	13	8,85	1,48
6 El material d'estudi i de consulta proposat m'ha estat útil per a l'aprenentatge.	0	0	1	0	0	0	1	0	0	5	9	18	9,03	1,74

Resum de les dades identificatives de l'alumnat participant

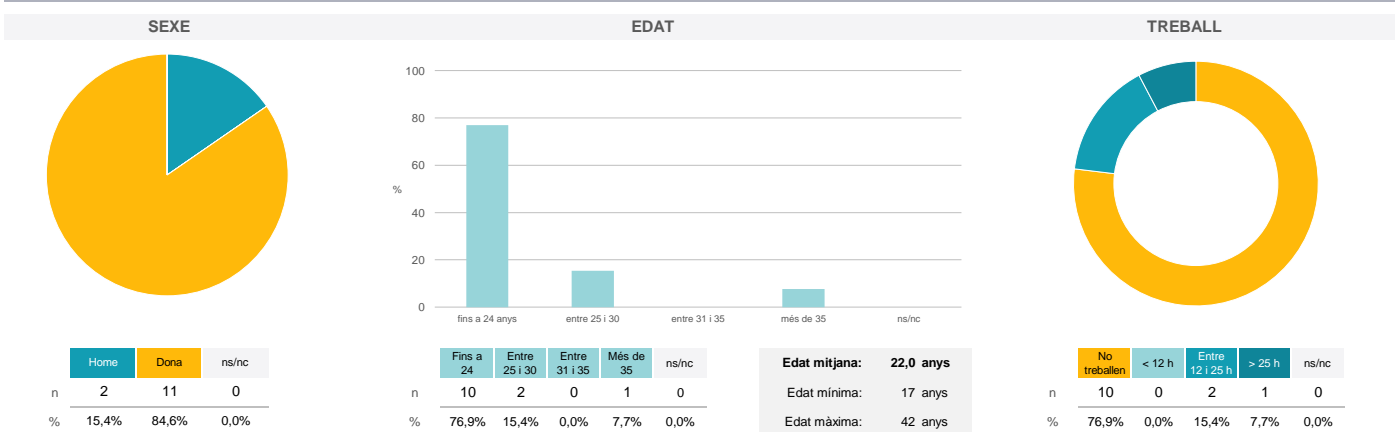


Grau
ESTUDIS ÀRABS I HEBREUS
Dades de participació

Estudiants matriculats en el grau:	66
Alumnat matriculat en els grups participants:	50
Nombre d'enquestes emplenades:	13
Percentatge de resposta:	26,00%

Gràfics de mitjanes
Mitjana del grau i mitjana mínima i màxima del professorat participant en l'enquesta

Distribució per intervals de les puntuacions mitjanes del professorat del grau que ha participat en l'enquesta

Taula de freqüències de les respostes (%)

	nc	Escala de valoració										Mitjana	Desviació		
		0	1	2	3	4	5	6	7	8	9			10	
1 En general, estic satisfet/a amb l'activitat docent duta a terme pel professor o professora de l'assignatura.	n 0	0	0	0	0	0	0	0	0	0	2	3	8	9,46	0,75
%	---	---	---	---	---	---	---	---	---	---	15,4	23,1	61,5		
2 Ha complert adequadament les seves tasques com a docent (pla docent, programa de l'assignatura, seguiment de la docència, lliurament de qualificacions, etc.).	n 0	0	0	0	0	0	0	0	0	1	4	8	9,54	0,63	
%	---	---	---	---	---	---	---	---	---	7,7	30,8	61,5			
3 Transmet amb claredat els continguts de l'assignatura.	n 0	0	0	0	0	0	0	0	0	1	3	9	9,62	0,62	
%	---	---	---	---	---	---	---	---	---	7,7	23,1	69,2			
4 Les activitats i tasques programades per treballar des del Campus Virtual o des d'un altre entorn virtual han estat adequades per a l'aprenentatge.	n 0	0	0	0	0	0	0	0	0	2	2	9	9,54	0,75	
%	---	---	---	---	---	---	---	---	---	15,4	15,4	69,2			
5 Els recursos complementaris emprats (materials, bibliografia, software, etc.) han estat adequats pel tipus de docència impartida (presencial / no presencial / mixta).	n 0	0	0	0	0	0	0	0	0	1	2	10	9,69	0,61	
%	---	---	---	---	---	---	---	---	---	7,7	15,4	76,9			
6 Ha ofert la possibilitat de fer tutories i ha resolt les incidències sorgides en el transcurs de l'assignatura.	n 1	0	0	0	0	0	0	0	0	1	3	8	9,58	0,64	
%	7,7	---	---	---	---	---	---	---	---	7,7	23,1	61,5			

Resum de les dades identificatives de l'alumnat participant


Grau

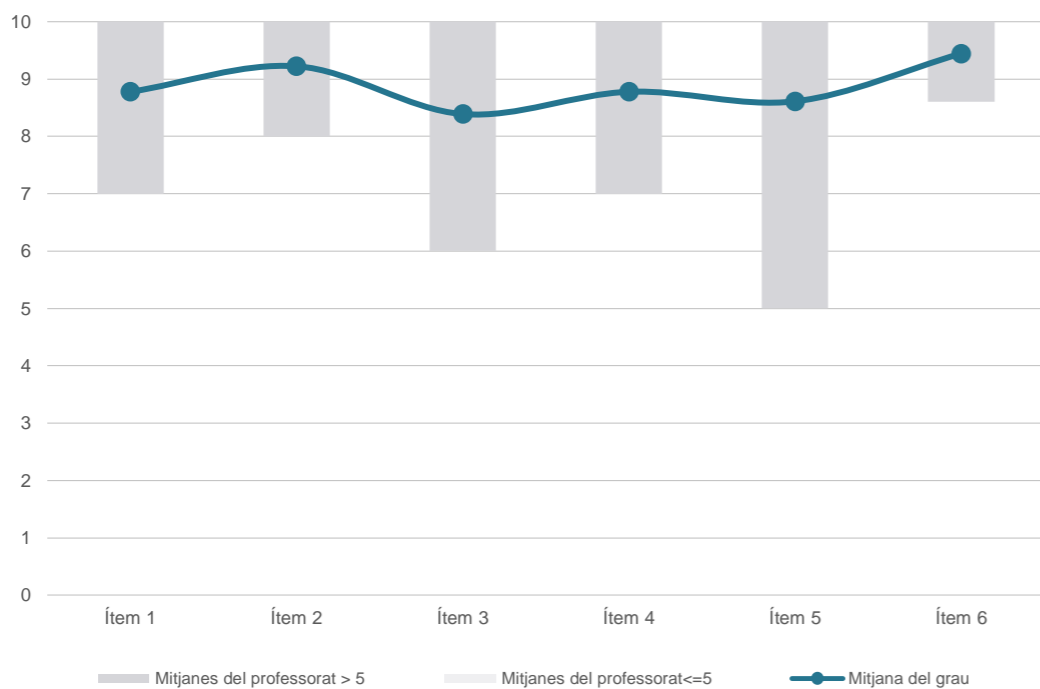
ESTUDIS ÀRABS I HEBREUS

Dades de participació

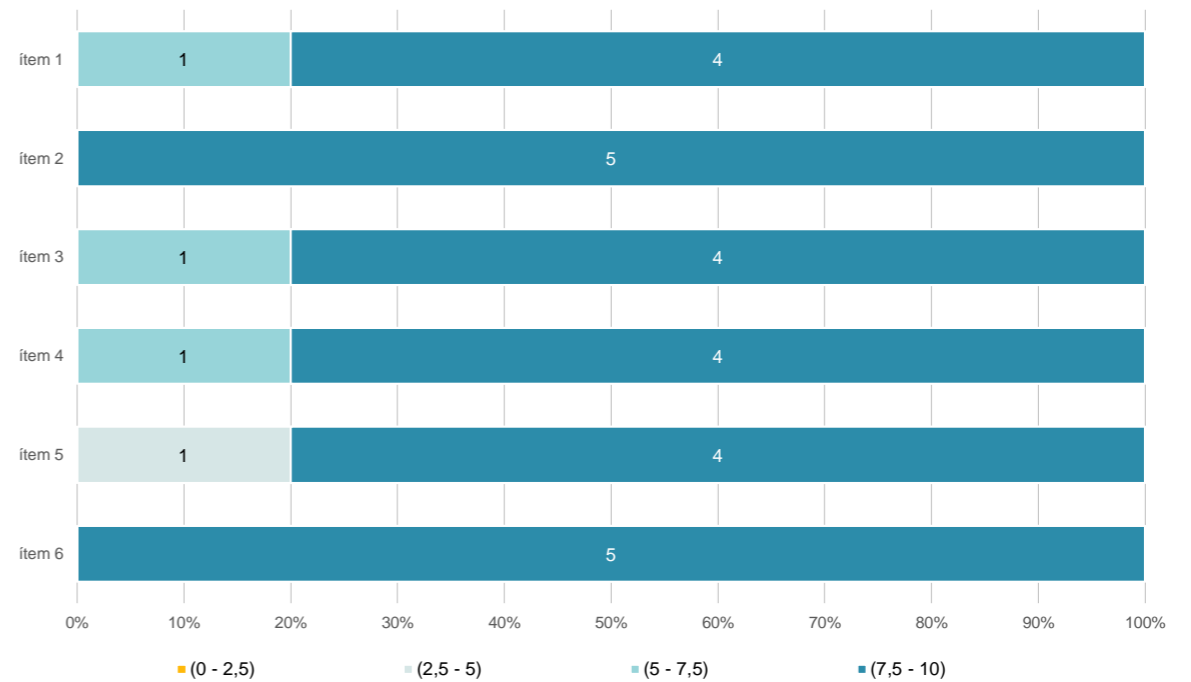
Estudiants matriculats en el grau:	66
Alumnat matriculat en els grups participants:	65
Nombre d'enquestes emplenades:	18
Percentatge de resposta:	27,69%

Gràfics de mitjanes

Mitjana del grau i mitjana mínima i màxima del professorat participant en l'enquesta



Distribució per intervals de les puntuacions mitjanes del professorat del grau que ha participat en l'enquesta



Taula de freqüències de les respostes (%)

		Escala de valoració											Mitjana	Desviació		
		nc	0	1	2	3	4	5	6	7	8	9			10	
1	En general, estic satisfet/a amb l'activitat docent duta a terme pel professor o professora de l'assignatura.	n	0	0	0	0	0	0	1	0	4	0	5	8	8,78	1,47
		%	---	---	---	---	---	5,6	---	22,2	---	27,8	44,4			
2	Ha complert adequadament les seves tasques com a docent (pla docent, programa de l'assignatura, seguiment de la docència, lliurament de qualificacions, etc.).	n	0	0	0	0	0	1	0	0	2	5	10	9,22	1,23	
		%	---	---	---	---	---	5,6	---	---	11,1	27,8	55,6			
3	Transmet amb claredat els continguts de l'assignatura.	n	0	0	0	1	0	0	1	3	2	5	6	8,39	1,80	
		%	---	---	---	5,6	---	---	5,6	16,7	11,1	27,8	33,3			
4	Les activitats i tasques programades per treballar des del Campus Virtual o des d'un altre entorn virtual han estat adequades per a l'aprenentatge.	n	0	0	0	1	0	0	1	1	1	5	9	8,78	1,99	
		%	---	---	---	5,6	---	---	5,6	5,6	5,6	27,8	50,0			
5	Els recursos complementaris emprats (materials, bibliografia, software, etc.) han estat adequats pel tipus de docència impartida (presencial / no presencial / mixta).	n	0	1	0	0	0	0	1	1	2	4	9	8,61	2,38	
		%	---	5,6	---	---	---	---	5,6	5,6	11,1	22,2	50,0			
6	Ha ofert la possibilitat de fer tutories i ha resolt les incidències sorgides en el transcurs de l'assignatura.	n	0	0	0	0	0	0	0	1	2	3	12	9,44	0,90	
		%	---	---	---	---	---	---	---	5,6	11,1	16,7	66,7			

Resum de les dades identificatives de l'alumnat participant

