

INFORME AGREGAT

# Filologia Catalana

2020  
2021

---

MÒDUL ASSIGNATURA

1r Semestre

2n Semestre

---

MÒDUL PROFESSORAT

1r Semestre

2n Semestre

Grau

FILOLOGIA CATALANA

Dades de participació

Estudiants matriculats en el grau: 206

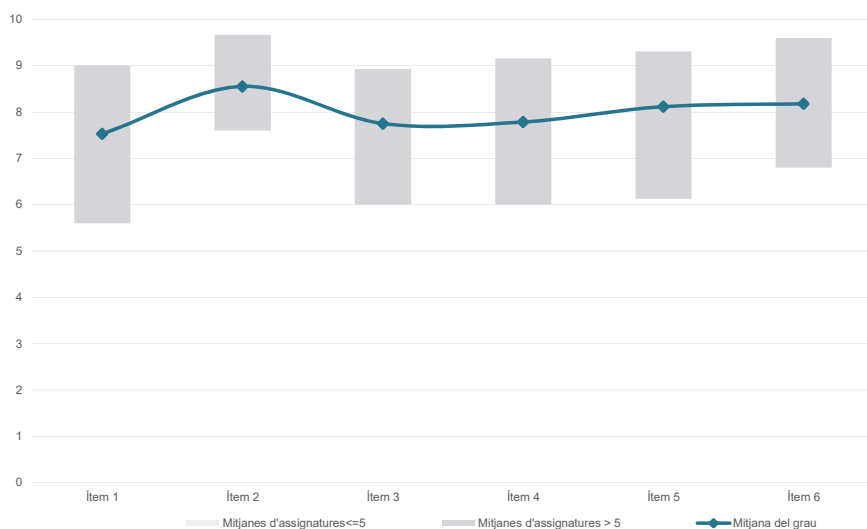
Alumnat matriculat en els grups participants: 984

Nombre d'enquestes emplenades: 433

Percentatge de resposta: 44,00%

Gràfics de mitjanes

Mitjana del grau i mitjana mínima i màxima del professorat participant en l'enquesta

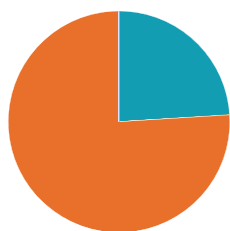


Taula de freqüències de les respostes (%)

	Escala de valoració												Mitjana	Desviació
	nc	0	1	2	3	4	5	6	7	8	9	10		
1 En general, estic satisfet/a amb l'assignatura.	n 0	4	3	6	10	15	37	44	67	86	60	101	7,53	2,18
	% ---	0,9	0,7	1,4	2,3	3,5	8,5	10,2	15,5	19,9	13,9	23,3		
2 S'ha proporcionat informació suficient sobre el tipus de docència (presencial / no presencial / mixta) en el qual s'impartirà l'assignatura.	n 0	3	0	2	4	5	22	26	32	75	62	202	8,55	1,87
	% ---	0,7	---	0,5	0,9	1,2	5,1	6,0	7,4	17,3	14,3	46,7		
3 Les activitats formatives m'han resultat adequades per assolir l'aprenentatge.	n 2	4	1	1	11	11	31	47	70	79	58	118	7,75	2,06
	% 0,5	0,9	0,2	0,2	2,5	2,5	7,2	10,9	16,2	18,2	13,4	27,3		
4 Les activitats d'avaluació m'han semblat adequades per valorar el meu aprenentatge.	n 5	2	4	3	9	9	30	41	71	83	58	118	7,79	2,06
	% 1,2	0,5	0,9	0,7	2,1	2,1	6,9	9,5	16,4	19,2	13,4	27,3		
5 La feina exigida ha estat coherent amb el nombre de crèdits de l'assignatura	n 2	4	2	1	5	11	29	28	58	77	60	156	8,12	2,04
	% 0,5	0,9	0,5	0,2	1,2	2,5	6,7	6,5	13,4	17,8	13,9	36,0		
6 El material d'estudi i de consulta proposat m'ha estat útil per a l'aprenentatge.	n 0	2	2	7	2	11	26	35	48	68	65	167	8,18	2,06
	% ---	0,5	0,5	1,6	0,5	2,5	6,0	8,1	11,1	15,7	15,0	38,6		

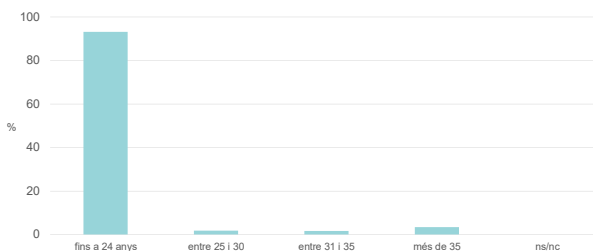
Resum de les dades identificatives de l'alumnat participant

SEXE



	Home	Dona	ns/nc
n	104	329	0
%	24,0%	76,0%	0,0%

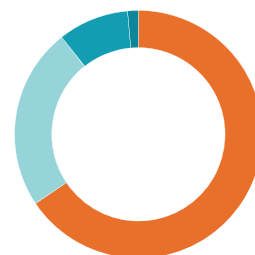
EDAT



	Fins a 24	Entre 25 i 30	Entre 31 i 35	Més de 35	ns/nc
n	403	8	7	15	0
%	93,1%	1,8%	1,6%	3,5%	0,0%

Edat mitjana: 21,4 anys  
Edat mínima: 17 anys  
Edat màxima: 74 anys

TREBALL



	No treballen	< 12 h	Entre 12 i 25 h	> 25 h	ns/nc
n	284	103	40	6	0
%	65,6%	23,8%	9,2%	1,4%	0,0%

## Grau

**FILOLOGIA CATALANA**

## Dades de participació

Estudiants matriculats en el grau: 204

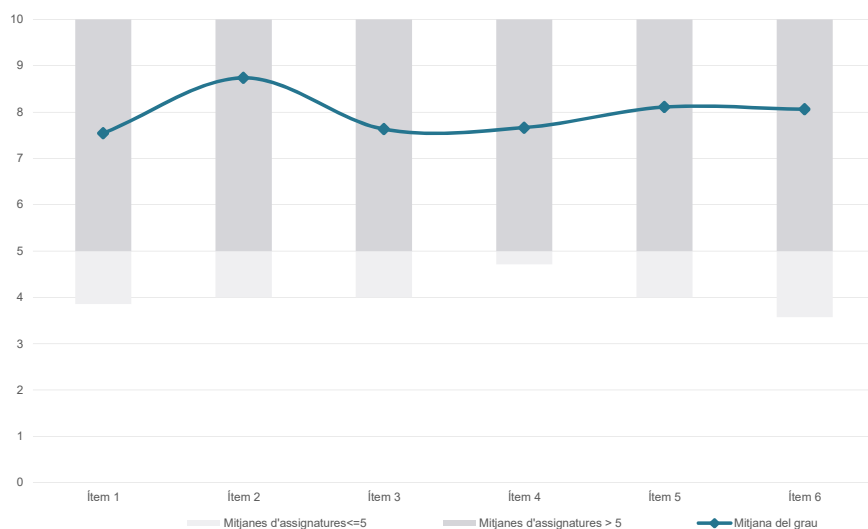
Alumnat matriculat en els grups participants: 944

Nombre d'enquestes emplenades: 297

Percentatge de resposta: 31,46%

## Gràfics de mitjanes

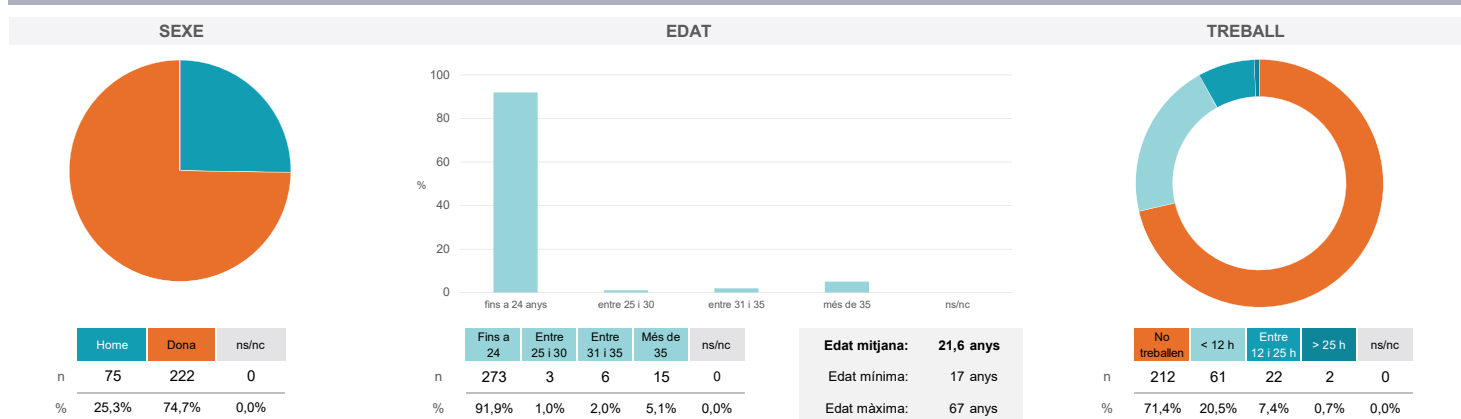
Mitjana del grau i mitjana mínima i màxima del professorat participant en l'enquesta



## Taula de freqüències de les respostes (%)

		Totalment en desacord		Escala de valoració										Totalment d'acord		Mitjana	Desviació
		nc	0	1	2	3	4	5	6	7	8	9	10				
1	En general, estic satisfet/a amb l'assignatura.	n	1	7	5	3	6	14	18	24	46	48	42	83	7,54	2,46	
		%	0,3	2,4	1,7	1,0	2,0	4,7	6,1	8,1	15,5	16,2	14,1	27,9			
2	S'ha proporcionat informació suficient sobre el tipus de docència (presencial / no presencial / mixta) en el qual s'impartirà l'assignatura.	n	0	5	2	1	0	4	6	16	20	41	39	163	8,74	2,00	
		%	---	1,7	0,7	0,3	---	1,3	2,0	5,4	6,7	13,8	13,1	54,9			
3	Les activitats formatives m'han resultat adequades per assolir l'aprenentatge.	n	0	12	2	9	3	11	16	23	37	41	42	101	7,63	2,67	
		%	---	4,0	0,7	3,0	1,0	3,7	5,4	7,7	12,5	13,8	14,1	34,0			
4	Les activitats d'avaluació m'han semblat adequades per valorar el meu aprenentatge.	n	0	10	3	7	6	12	14	24	29	49	46	97	7,66	2,62	
		%	---	3,4	1,0	2,4	2,0	4,0	4,7	8,1	9,8	16,5	15,5	32,7			
5	La feina exigida ha estat coherent amb el nombre de crèdits de l'assignatura	n	1	8	5	3	3	8	12	14	34	38	48	123	8,11	2,47	
		%	0,3	2,7	1,7	1,0	1,0	2,7	4,0	4,7	11,4	12,8	16,2	41,4			
6	El material d'estudi i de consulta proposat m'ha estat útil per a l'aprenentatge.	n	0	13	4	3	4	5	12	14	29	42	42	129	8,06	2,64	
		%	---	4,4	1,3	1,0	1,3	1,7	4,0	4,7	9,8	14,1	14,1	43,4			

## Resum de les dades identificatives de l'alumnat participant



## Grau

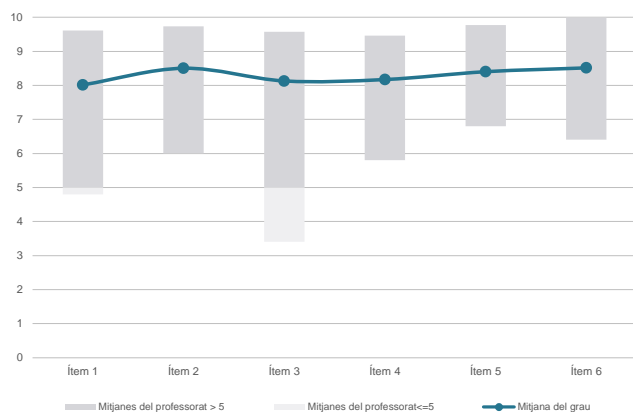
### FILOLOGIA CATALANA

## Dades de participació

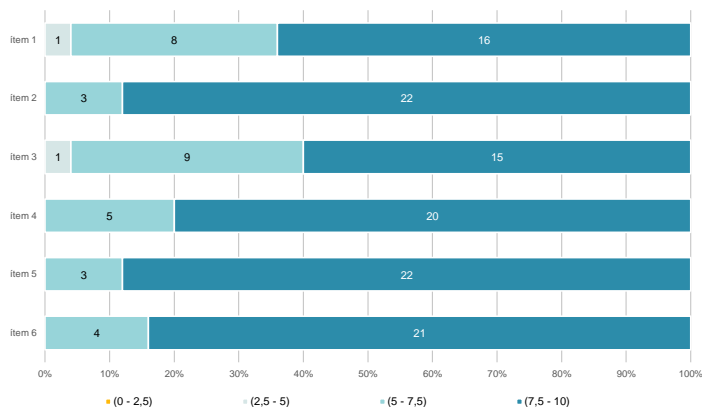
Estudiants matriculats en el grau:	206
Alumnat matriculat en els grups participants:	984
Nombre d'enquestes emplenades:	418
Percentatge de resposta:	42,48%

## Gràfics de mitjanes

Mitjana del grau i mitjana mínima i màxima del professorat participant en l'enquesta



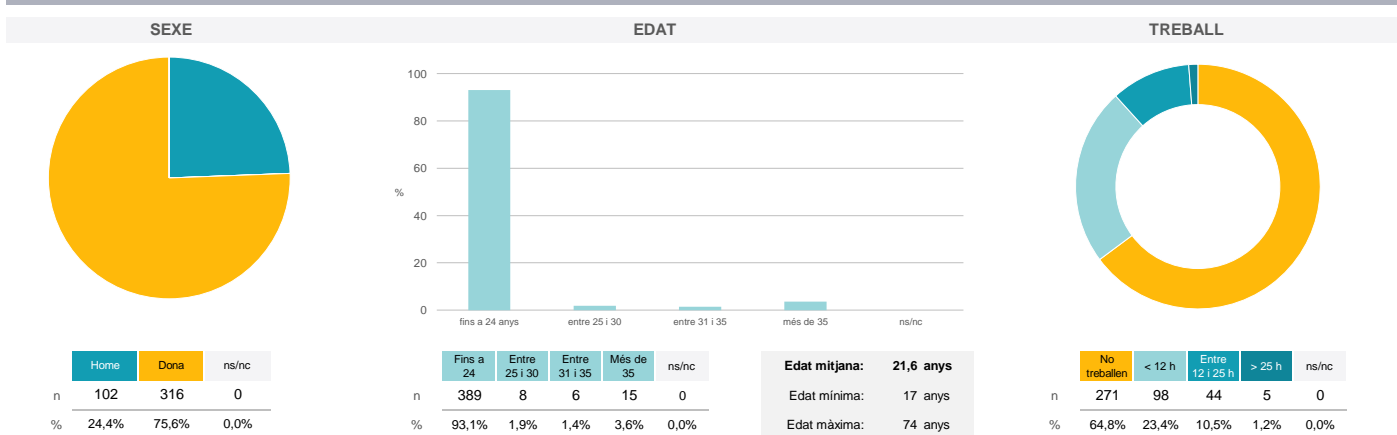
Distribució per intervals de les puntuacions mitjanes del professorat del grau que ha participat en l'enquesta



## Taula de freqüències de les respostes (%)

		Totalment en desacord		Escala de valoració											Totalment d'acord		Mitjana	Desviació
		nc	0	1	2	3	4	5	6	7	8	9	10					
1	En general, estic satisfet/a amb l'activitat docent duta a terme pel professor o professora de l'assignatura.	n	0	3	2	6	7	13	22	38	54	60	63	150	8,01	2,16		
		%	---	0,7	0,5	1,4	1,7	3,1	5,3	9,1	12,9	14,4	15,1	35,9				
2	Ha complert adequadament les seves tasques com a docent (pla docent, programa de l'assignatura, seguiment de la docència, lliurament de qualificacions, etc.).	n	0	2	0	2	5	6	22	17	52	57	71	184	8,50	1,86		
		%	---	0,5	---	0,5	1,2	1,4	5,3	4,1	12,4	13,6	17,0	44,0				
3	Transmet amb claredat els continguts de l'assignatura.	n	0	4	3	5	9	7	21	34	56	42	77	160	8,13	2,19		
		%	---	1,0	0,7	1,2	2,2	1,7	5,0	8,1	13,4	10,0	18,4	38,3				
4	Les activitats i tasques programades per treballar des del Campus Virtual o des d'un altre entorn virtual han estat adequades per a l'aprenentatge.	n	2	1	2	2	6	9	22	37	58	66	57	156	8,17	1,96		
		%	0,5	0,2	0,5	0,5	1,4	2,2	5,3	8,9	13,9	15,8	13,6	37,3				
5	Els recursos complementaris emprats (materials, bibliografia, software, etc.) han estat adequats pel tipus de docència impartida (presencial / no presencial / mixta).	n	2	1	2	4	0	5	19	27	58	65	68	167	8,40	1,83		
		%	0,5	0,2	0,5	1,0	---	1,2	4,5	6,5	13,9	15,6	16,3	40,0				
6	Ha ofert la possibilitat de fer tutories i ha resolt les incidències sorgides en el transcurs de l'assignatura.	n	7	2	5	6	2	6	25	19	32	45	61	208	8,51	2,12		
		%	1,7	0,5	1,2	1,4	0,5	1,4	6,0	4,5	7,7	10,8	14,6	49,8				

## Resum de les dades identificatives de l'alumnat participant





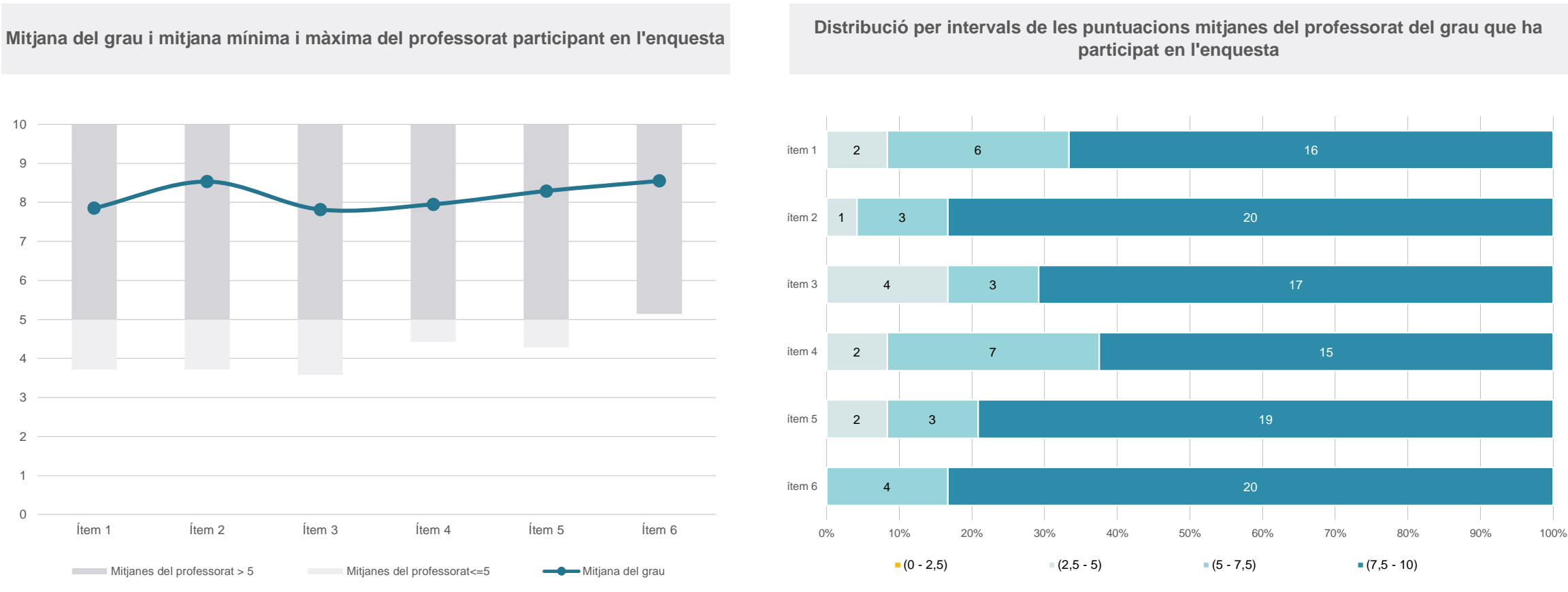
Grau

FILOLOGIA CATALANA

Dades de participació

Estudiants matriculats en el grau:	204
Alumnat matriculat en els grups participants:	944
Nombre d'enquestes emplenades:	290
Percentatge de resposta:	30,72%

Gràfics de mitjanes



Taula de freqüències de les respostes (%)

				Escala de valoració												Mitjana	Desviació
		Totalment en desacord												Totalment d'acord			
		nc	0	1	2	3	4	5	6	7	8	9	10				
1	En general, estic satisfet/a amb l'activitat docent duta a terme pel professor o professora de l'assignatura.	n	2	10	5	6	5	6	19	15	24	50	28	120	7,85	2,69	
		%	0,7	3,4	1,7	2,1	1,7	2,1	6,6	5,2	8,3	17,2	9,7	41,4			
2	Ha complert adequadament les seves tasques com a docent (pla docent, programa de l'assignatura, seguiment de la docència, lliurament de qualificacions, etc.).	n	2	5	2	0	2	7	12	15	20	44	31	150	8,53	2,14	
		%	0,7	1,7	0,7	---	0,7	2,4	4,1	5,2	6,9	15,2	10,7	51,7			
3	Transmet amb claredat els continguts de l'assignatura.	n	2	14	3	5	10	8	10	20	22	36	36	124	7,82	2,84	
		%	0,7	4,8	1,0	1,7	3,4	2,8	3,4	6,9	7,6	12,4	12,4	42,8			
4	Les activitats i tasques programades per treballar des del Campus Virtual o des d'un altre entorn virtual han estat adequades per a l'aprenentatge.	n	2	14	4	1	4	9	10	17	20	56	34	119	7,95	2,67	
		%	0,7	4,8	1,4	0,3	1,4	3,1	3,4	5,9	6,9	19,3	11,7	41,0			
5	Els recursos complementaris emprats (materials, bibliografia, software, etc.) han estat adequats pel tipus de docència impartida (presencial / no presencial / mixta).	n	2	9	4	3	3	6	11	12	23	39	35	143	8,29	2,50	
		%	0,7	3,1	1,4	1,0	1,0	2,1	3,8	4,1	7,9	13,4	12,1	49,3			
6	Ha ofert la possibilitat de fer tutories i ha resolt les incidències sorgides en el transcurs de l'assignatura.	n	2	5	3	4	4	4	13	13	19	25	33	165	8,55	2,33	
		%	0,7	1,7	1,0	1,4	1,4	1,4	4,5	4,5	6,6	8,6	11,4	56,9			

Resum de les dades identificatives de l'alumnat participant

