

INFORME AGREGAT

# Geografia

2020

2021

---

MÒDUL ASSIGNATURA

1r Semestre

2n Semestre

---

MÒDUL PROFESSORAT

1r Semestre

2n Semestre

## Grau

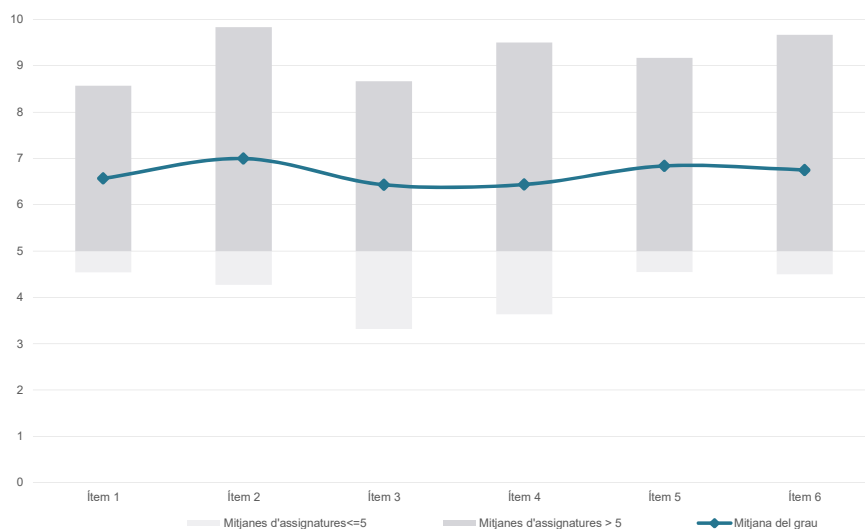
## GEOGRAFIA

## Dades de participació

Estudiants matriculats en el grau:	181
Alumnat matriculat en els grups participants:	695
Nombre d'enquestes emplenades:	315
Percentatge de resposta:	45,32%

## Gràfics de mitjanes

Mitjana del grau i mitjana mínima i màxima del professorat participant en l'enquesta

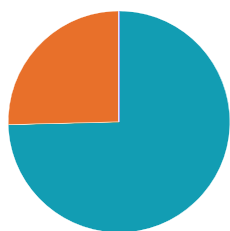


## Taula de freqüències de les respostes (%)

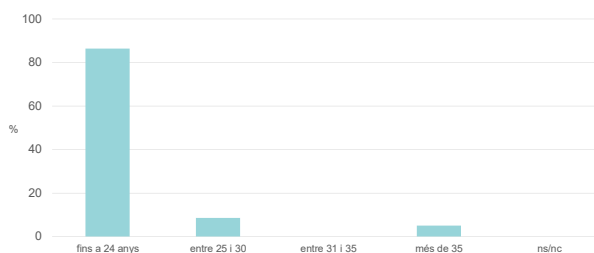
	nc	Escala de valoració											Mitjana	Desviació
		0	1	2	3	4	5	6	7	8	9	10		
1 En general, estic satisfet/a amb l'assignatura.	n 1	9	15	16	6	17	27	30	57	61	32	44	6,57	2,70
%	0,3	2,9	4,8	5,1	1,9	5,4	8,6	9,5	18,1	19,4	10,2	14,0		
2 S'ha proporcionat informació suficient sobre el tipus de docència (presencial / no presencial / mixta) en el qual s'impartirà l'assignatura.	n 1	11	7	12	13	15	22	23	49	52	40	70	7,00	2,76
%	0,3	3,5	2,2	3,8	4,1	4,8	7,0	7,3	15,6	16,5	12,7	22,2		
3 Les activitats formatives m'han resultat adequades per assolir l'aprenentatge.	n 1	15	10	13	24	12	28	31	47	51	30	53	6,43	2,88
%	0,3	4,8	3,2	4,1	7,6	3,8	8,9	9,8	14,9	16,2	9,5	16,8		
4 Les activitats d'avaluació m'han semblat adequades per valorar el meu aprenentatge.	n 1	12	15	20	12	16	20	26	64	48	32	49	6,44	2,87
%	0,3	3,8	4,8	6,3	3,8	5,1	6,3	8,3	20,3	15,2	10,2	15,6		
5 La feina exigida ha estat coherent amb el nombre de crèdits de l'assignatura	n 1	13	11	6	14	16	24	25	49	60	35	61	6,84	2,77
%	0,3	4,1	3,5	1,9	4,4	5,1	7,6	7,9	15,6	19,0	11,1	19,4		
6 El material d'estudi i de consulta proposat m'ha estat útil per a l'aprenentatge.	n 1	12	13	12	4	15	34	29	43	61	32	59	6,75	2,78
%	0,3	3,8	4,1	3,8	1,3	4,8	10,8	9,2	13,7	19,4	10,2	18,7		

## Resum de les dades identificatives de l'alumnat participant

## SEXE

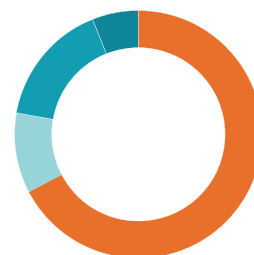


## EDAT



Edat mitjana: 22,4 anys  
Edat mínima: 18 anys  
Edat màxima: 71 anys

## TREBALL



## Grau

## GEOGRAFIA

## Dades de participació

Estudiants matriculats en el grau: 177

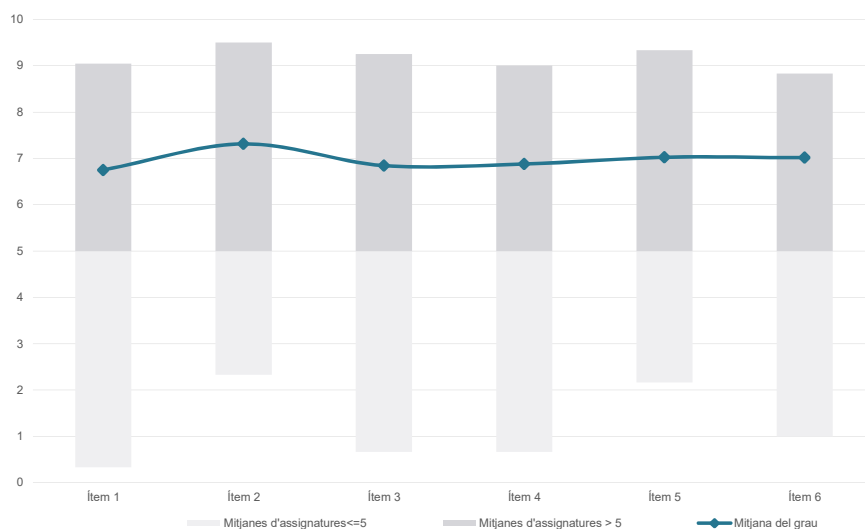
Alumnat matriculat en els grups participants: 685

Nombre d'enquestes emplenades: 275

Percentatge de resposta: 40,15%

## Gràfics de mitjanes

Mitjana del grau i mitjana mínima i màxima del professorat participant en l'enquesta

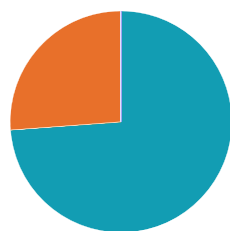


## Taula de freqüències de les respostes (%)

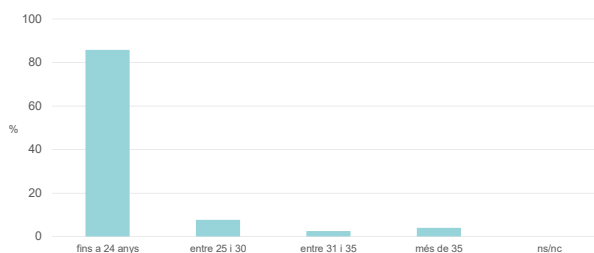
	Totalment en desacord	Escala de valoració										Totalment d'acord	Mitjana	Desviació
		nc	0	1	2	3	4	5	6	7	8			
1 En general, estic satisfet/a amb l'assignatura.	n 6	10	7	9	8	7	33	32	43	43	33	44	6,75	2,64
%	2,2	3,6	2,5	3,3	2,9	2,5	12,0	11,6	15,6	15,6	12,0	16,0		
2 S'ha proporcionat informació suficient sobre el tipus de docència (presencial / no presencial / mixta) en el qual s'impartirà l'assignatura.	n 6	8	1	5	9	6	22	30	43	53	30	62	7,31	2,42
%	2,2	2,9	0,4	1,8	3,3	2,2	8,0	10,9	15,6	19,3	10,9	22,5		
3 Les activitats formatives m'han resultat adequades per assolir l'aprenentatge.	n 6	10	6	4	7	18	25	29	53	39	28	50	6,84	2,59
%	2,2	3,6	2,2	1,5	2,5	6,5	9,1	10,5	19,3	14,2	10,2	18,2		
4 Les activitats d'avaluació m'han semblat adequades per valorar el meu aprenentatge.	n 8	6	7	12	8	11	17	38	46	48	22	52	6,88	2,58
%	2,9	2,2	2,5	4,4	2,9	4,0	6,2	13,8	16,7	17,5	8,0	18,9		
5 La feina exigida ha estat coherent amb el nombre de crèdits de l'assignatura	n 7	6	4	8	10	11	19	27	55	50	34	44	7,02	2,43
%	2,5	2,2	1,5	2,9	3,6	4,0	6,9	9,8	20,0	18,2	12,4	16,0		
6 El material d'estudi i de consulta proposat m'ha estat útil per a l'aprenentatge.	n 7	7	5	9	9	11	22	33	37	49	33	53	7,01	2,57
%	2,5	2,5	1,8	3,3	3,3	4,0	8,0	12,0	13,5	17,8	12,0	19,3		

## Resum de les dades identificatives de l'alumnat participant

## SEXE



## EDAT

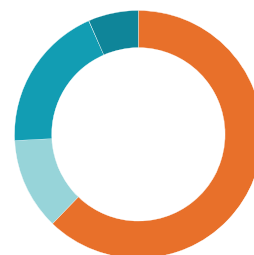


Edat mitjana: 22,7 anys

Edat mínima: 18 anys

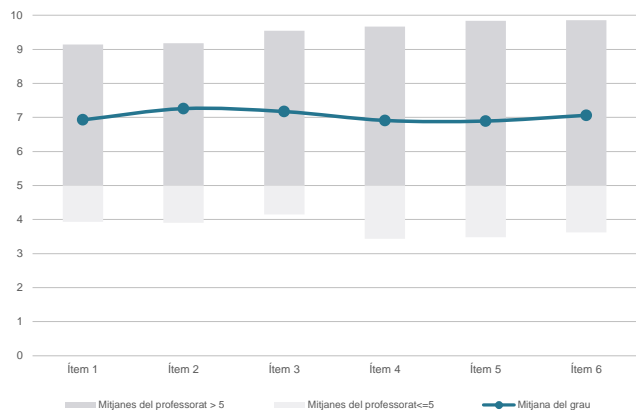
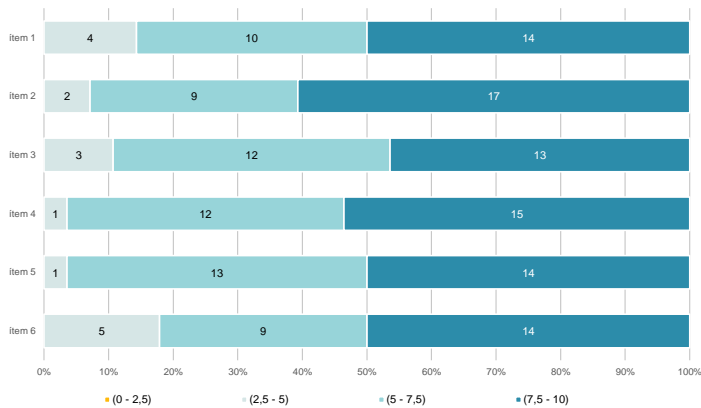
Edat màxima: 71 anys

## TREBALL

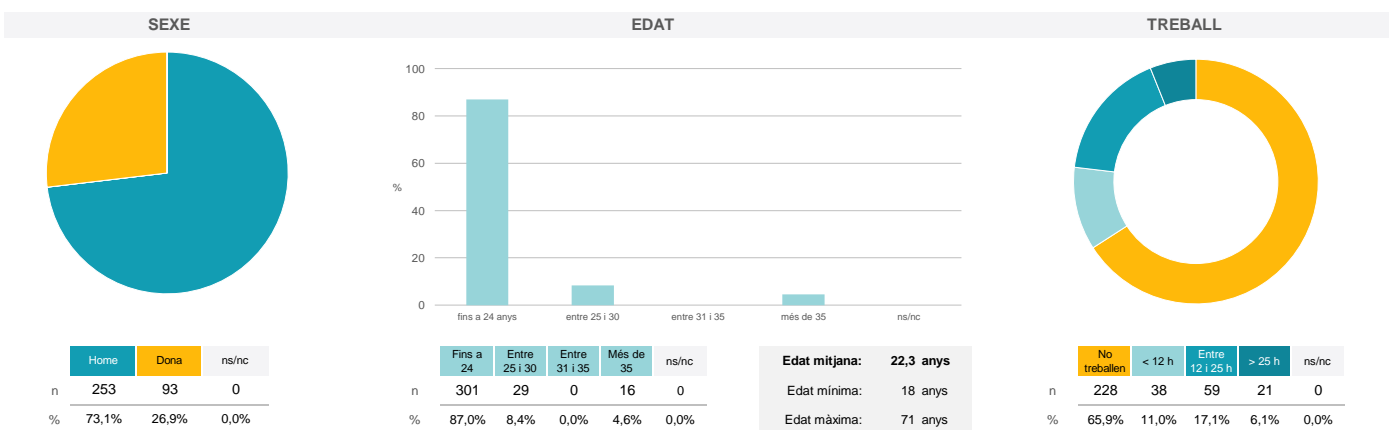


**Grau**
**GEOGRAFIA**
**Dades de participació**

Estudiants matriculats en el grau:	181
Alumnat matriculat en els grups participants:	787
Nombre d'enquestes emplenades:	346
<b>Percentatge de resposta:</b>	<b>43,96%</b>

**Gràfics de mitjanes**
**Mitjana del grau i mitjana mínima i màxima del professorat participant en l'enquesta**

**Distribució per intervals de les puntuacions mitjanes del professorat del grau que ha participat en l'enquesta**

**Taula de freqüències de les respostes (%)**

Ítem	Enunciat	nc	Escala de valoració										Totalment en desacord	Totalment d'acord	Mitjana	Desviació
			0	1	2	3	4	5	6	7	8	9				
1	En general, estic satisfet/a amb l'activitat docent duta a terme pel professor o professora de l'assignatura.	1	10	14	16	18	13	20	30	41	53	53	77	6,93	2,88	
2	Ha complert adequadament les seves tasques com a docent (pla docent, programa de l'assignatura, seguiment de la docència, lliurament de qualificacions, etc.).	1	11	8	8	10	14	28	26	52	52	42	94	7,26	2,69	
3	Transmet amb claredat els continguts de l'assignatura.	1	9	10	9	16	15	21	24	56	58	37	90	7,17	2,71	
4	Les activitats i tasques programades per treballar des del Campus Virtual o des d'un altre entorn virtual han estat adequades per a l'aprenentatge.	2	11	18	8	12	16	24	33	54	52	29	87	6,91	2,85	
5	Els recursos complementaris emprats (materials, bibliografia, software, etc.) han estat adequats pel tipus de docència impartida (presencial / no presencial / mixta).	1	11	14	8	11	19	24	38	51	63	30	76	6,89	2,74	
6	Ha ofert la possibilitat de fer tutories i ha resolt les incidències sorgides en el transcurs de l'assignatura.	5	16	10	13	15	15	21	23	43	44	39	102	7,06	3,00	

**Resum de les dades identificatives de l'alumnat participant**


Grau

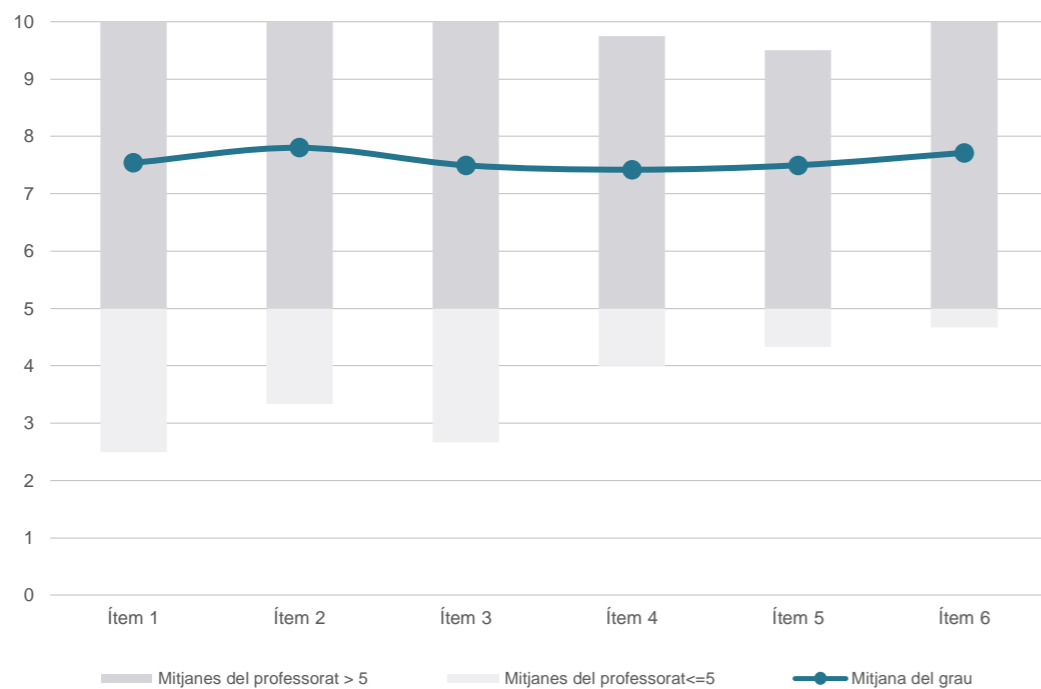
GEOGRAFIA

Dades de participació

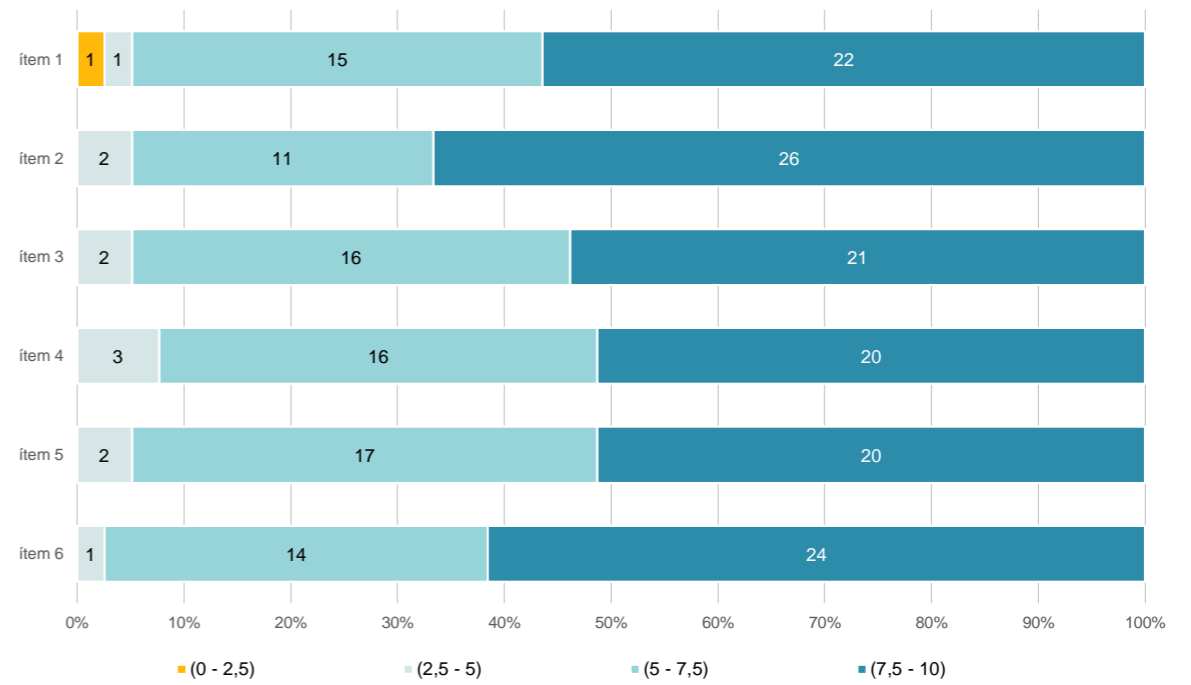
Estudiants matriculats en el grau:	177
Alumnat matriculat en els grups participants:	956
Nombre d'enquestes emplenades:	350
<b>Percentatge de resposta:</b>	<b>36,61%</b>

Gràfics de mitjanes

Mitjana del grau i mitjana mínima i màxima del professorat participant en l'enquesta



Distribució per intervals de les puntuacions mitjanes del professorat del grau que ha participat en l'enquesta



Taula de freqüències de les respostes (%)

	Totalment en desacord	Escala de valoració											Totalment d'acord	Mitjana	Desviació
		nc	0	1	2	3	4	5	6	7	8	9			
1 En general, estic satisfet/a amb l'activitat docent duta a terme pel professor o professora de l'assignatura.	n 5	7	2	6	10	9	25	39	48	58	48	93	7,54	2,37	
2 Ha complert adequadament les seves tasques com a docent (pla docent, programa de l'assignatura, seguiment de la docència, lliurament de qualificacions, etc.).	n 3	3	2	4	9	10	24	32	45	61	55	102	7,80	2,19	
3 Transmet amb claredat els continguts de l'assignatura.	n 3	5	4	5	12	12	26	42	46	51	49	95	7,50	2,39	
4 Les activitats i tasques programades per treballar des del Campus Virtual o des d'un altre entorn virtual han estat adequades per a l'aprenentatge.	n 4	6	4	5	10	15	20	33	68	56	49	80	7,42	2,33	
5 Els recursos complementaris emprats (materials, bibliografia, software, etc.) han estat adequats pel tipus de docència impartida (presencial / no presencial / mixta).	n 2	3	4	4	11	11	26	43	58	53	48	87	7,50	2,25	
6 Ha ofert la possibilitat de fer tutories i ha resolt les incidències sorgides en el transcurs de l'assignatura.	n 1	4	6	3	9	10	26	39	43	48	46	115	7,71	2,37	

Resum de les dades identificatives de l'alumnat participant

