

INFORME AGREGAT

Antropologia Social i Cultural

2020
2021

MÒDUL ASSIGNATURA

1r Semestre

2n Semestre

MÒDUL PROFESSORAT

1r Semestre

2n Semestre

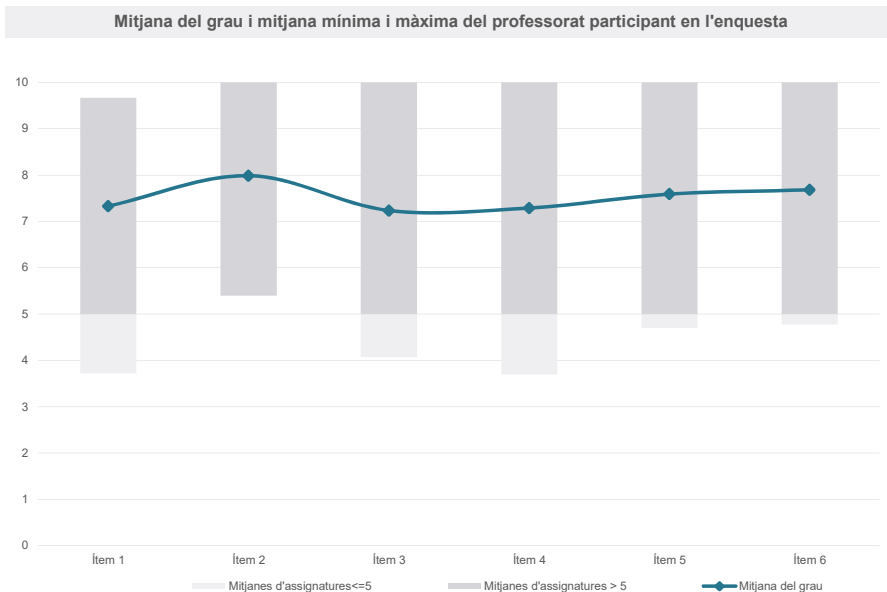
Grau

ANTROPOLOGIA SOCIAL I CULTURAL

Dades de participació

Estudiants matriculats en el grau:	480
Alumnat matriculat en els grups participants:	1.589
Nombre d'enquestes emplenades:	491
Percentatge de resposta:	30,90%

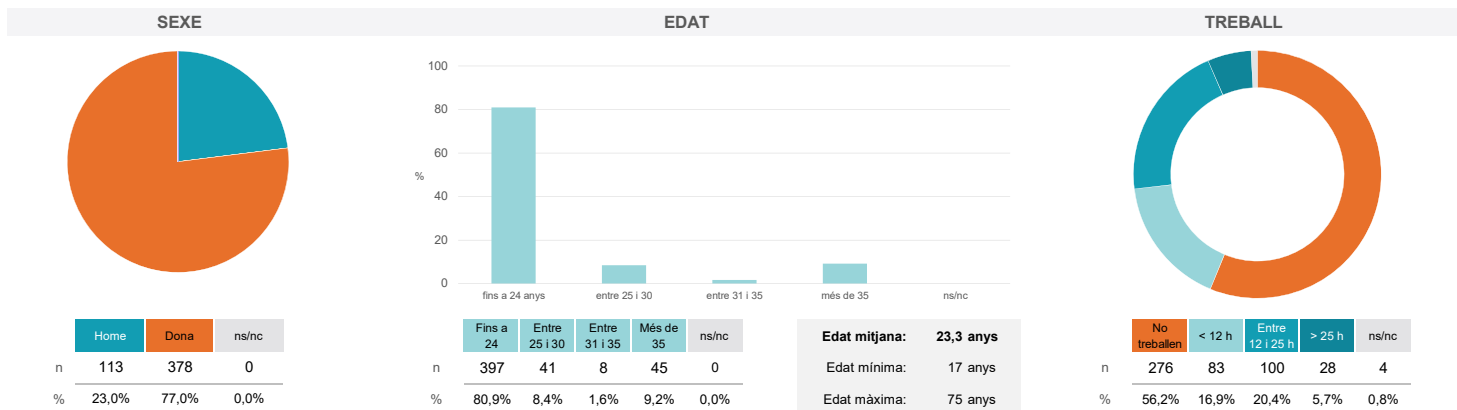
Gràfics de mitjanes



Taula de freqüències de les respostes (%)

	Totalment en desacord	Escala de valoració										Totalment d'acord	Mitjana	Desviació
		nc	0	1	2	3	4	5	6	7	8			
1 En general, estic satisfet/a amb l'assignatura.	n 0	12	12	11	11	23	35	37	67	92	72	119	7,33	2,57
2 S'ha proporcionat informació suficient sobre el tipus de docència (presencial / no presencial / mixta) en el qual s'impartirà l'assignatura.	n 0	4	5	9	11	14	34	30	53	74	73	184	7,99	2,31
3 Les activitats formatives m'han resultat adequades per assolir l'aprenentatge.	n 0	11	12	16	18	21	31	42	71	81	62	126	7,23	2,65
4 Les activitats d'avaluació m'han semblat adequades per valorar el meu aprenentatge.	n 0	20	14	9	14	13	37	34	63	88	71	128	7,29	2,75
5 La feina exigida ha estat coherent amb el nombre de crèdits de l'assignatura	n 2	13	15	7	14	17	30	30	60	70	68	165	7,59	2,69
6 El material d'estudi i de consulta proposat m'ha estat útil per a l'aprenentatge.	n 1	8	12	10	11	18	29	38	56	75	68	165	7,68	2,54

Resum de les dades identificatives de l'alumnat participant



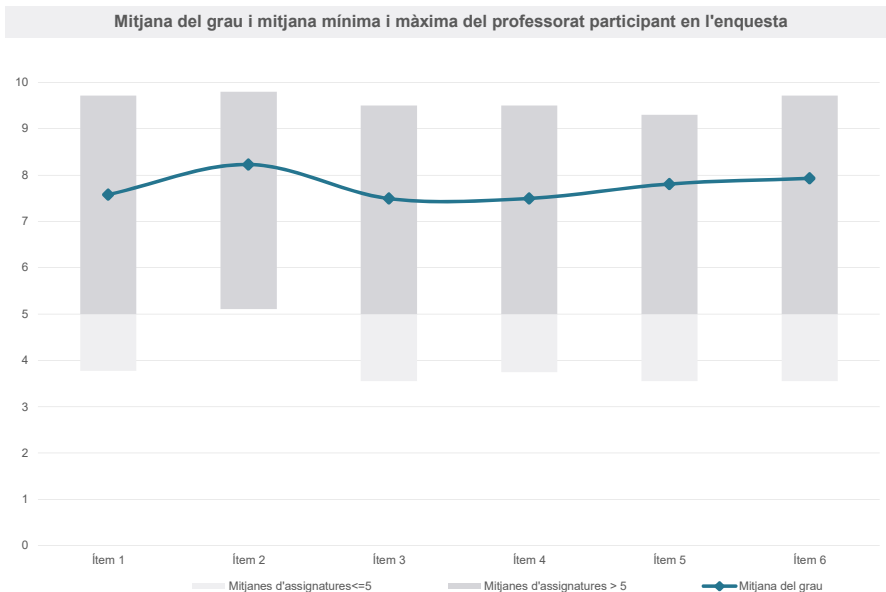
Grau

ANTROPOLOGIA SOCIAL I
CULTURAL

Dades de participació

Estudiants matriculats en el grau:	472
Alumnat matriculat en els grups participants:	1.690
Nombre d'enquestes emplenades:	302
Percentatge de resposta:	17,87%

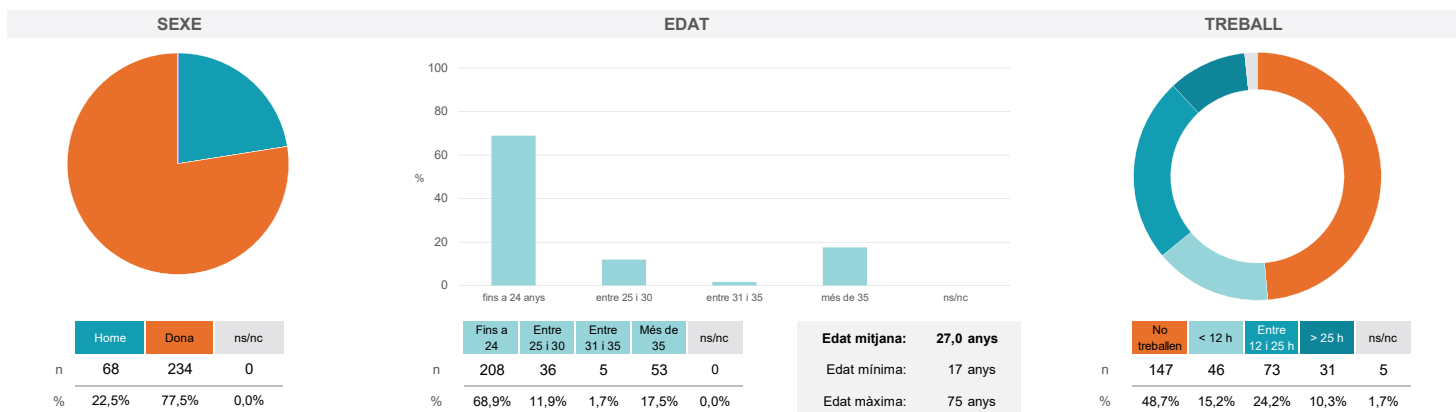
Gràfics de mitjanes



Taula de freqüències de les respostes (%)

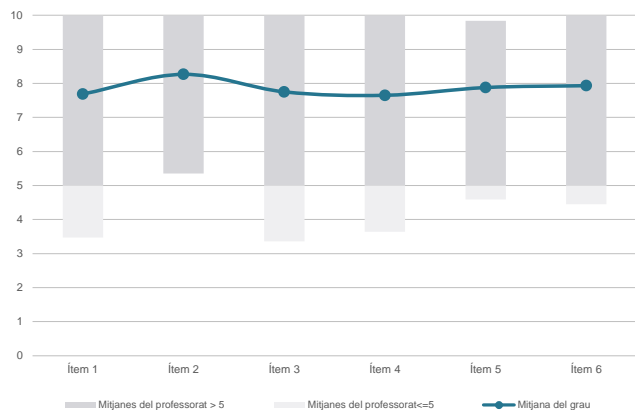
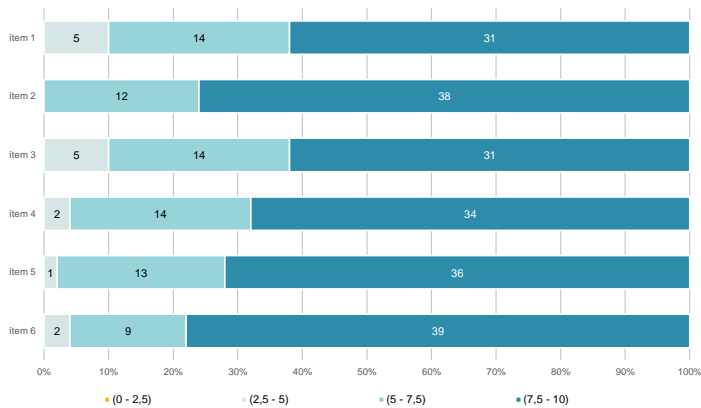
	nc	Escala de valoració											Mitjana	Desviació
		0	1	2	3	4	5	6	7	8	9	10		
1 En general, estic satisfet/a amb l'assignatura.	n 1	8	7	6	7	11	21	21	32	49	40	99	7,58	2,65
%	0,3	2,6	2,3	2,0	2,3	3,6	7,0	7,0	10,6	16,2	13,2	32,8		
2 S'ha proporcionat informació suficient sobre el tipus de docència (presencial / no presencial / mixta) en el qual s'impartirà l'assignatura.	n 1	4	6	4	4	4	17	18	28	40	34	142	8,23	2,37
%	0,3	1,3	2,0	1,3	1,3	1,3	5,6	6,0	9,3	13,2	11,3	47,0		
3 Les activitats formatives m'han resultat adequades per assolir l'aprenentatge.	n 1	11	8	6	5	5	25	29	34	37	43	98	7,49	2,73
%	0,3	3,6	2,6	2,0	1,7	1,7	8,3	9,6	11,3	12,3	14,2	32,5		
4 Les activitats d'avaluació m'han semblat adequades per valorar el meu aprenentatge.	n 2	9	6	7	6	12	19	26	36	43	44	92	7,50	2,65
%	0,7	3,0	2,0	2,3	2,0	4,0	6,3	8,6	11,9	14,2	14,6	30,5		
5 La feina exigida ha estat coherent amb el nombre de crèdits de l'assignatura	n 1	6	4	3	12	7	21	28	19	52	36	113	7,81	2,51
%	0,3	2,0	1,3	1,0	4,0	2,3	7,0	9,3	6,3	17,2	11,9	37,4		
6 El material d'estudi i de consulta proposat m'ha estat útil per a l'aprenentatge.	n 1	6	5	3	6	11	21	26	22	30	52	119	7,93	2,52
%	0,3	2,0	1,7	1,0	2,0	3,6	7,0	8,6	7,3	9,9	17,2	39,4		

Resum de les dades identificatives de l'alumnat participant

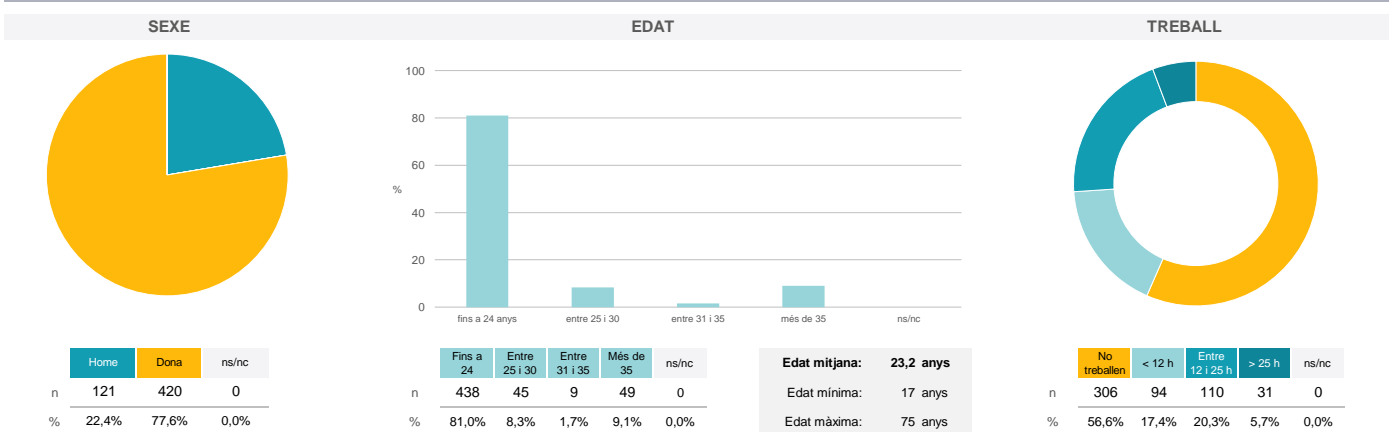


Grau
ANTROPOLOGIA SOCIAL I CULTURAL
Dades de participació

Estudiants matriculats en el grau:	480
Alumnat matriculat en els grups participants:	1.792
Nombre d'enquestes emplenades:	541
Percentatge de resposta:	30,19%

Gràfics de mitjanes
Mitjana del grau i mitjana mínima i màxima del professorat participant en l'enquesta

Distribució per intervals de les puntuacions mitjanes del professorat del grau que ha participat en l'enquesta

Taula de freqüències de les respostes (%)

	nc	Escala de valoració										Totalment en desacord	Totalment d'acord	Mitjana	Desviació	
		0	1	2	3	4	5	6	7	8	9					10
1 En general, estic satisfet/a amb l'activitat docent duta a terme pel professor o professora de l'assignatura.	n 1	15	15	9	11	13	32	36	61	87	76	185			7,69	2,64
%	0,2	2,8	2,8	1,7	2,0	2,4	5,9	6,7	11,3	16,1	14,0	34,2				
2 Ha complert adequadament les seves tasques com a docent (pla docent, programa de l'assignatura, seguiment de la docència, lliurament de qualificacions, etc.).	n 1	2	10	12	4	9	22	35	43	83	104	216			8,26	2,20
%	0,2	0,4	1,8	2,2	0,7	1,7	4,1	6,5	7,9	15,3	19,2	39,9				
3 Transmet amb claredat els continguts de l'assignatura.	n 1	15	9	16	11	20	33	20	54	82	88	192			7,75	2,66
%	0,2	2,8	1,7	3,0	2,0	3,7	6,1	3,7	10,0	15,2	16,3	35,5				
4 Les activitats i tasques programades per treballar des del Campus Virtual o des d'un altre entorn virtual han estat adequades per a l'aprenentatge.	n 2	13	6	12	12	22	37	31	62	107	62	175			7,65	2,52
%	0,4	2,4	1,1	2,2	2,2	4,1	6,8	5,7	11,5	19,8	11,5	32,3				
5 Els recursos complementaris emprats (materials, bibliografia, software, etc.) han estat adequats pel tipus de docència impartida (presencial / no presencial / mixta).	n 3	6	11	7	8	16	35	38	70	80	78	189			7,88	2,36
%	0,6	1,1	2,0	1,3	1,5	3,0	6,5	7,0	12,9	14,8	14,4	34,9				
6 Ha ofert la possibilitat de fer tutories i ha resolt les incidències sorgides en el transcurs de l'assignatura.	n 11	11	9	10	9	17	33	31	52	70	75	213			7,93	2,53
%	2,0	2,0	1,7	1,8	1,7	3,1	6,1	5,7	9,6	12,9	13,9	39,4				

Resum de les dades identificatives de l'alumnat participant


Grau

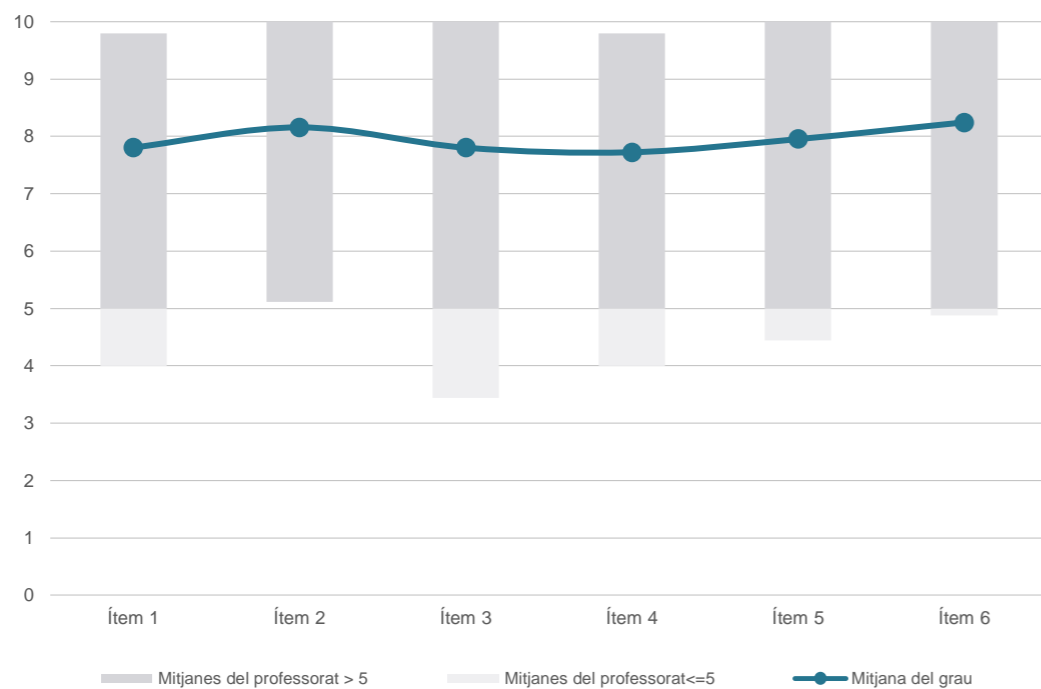
ANTROPOLOGIA SOCIAL I CULTURAL

Dades de participació

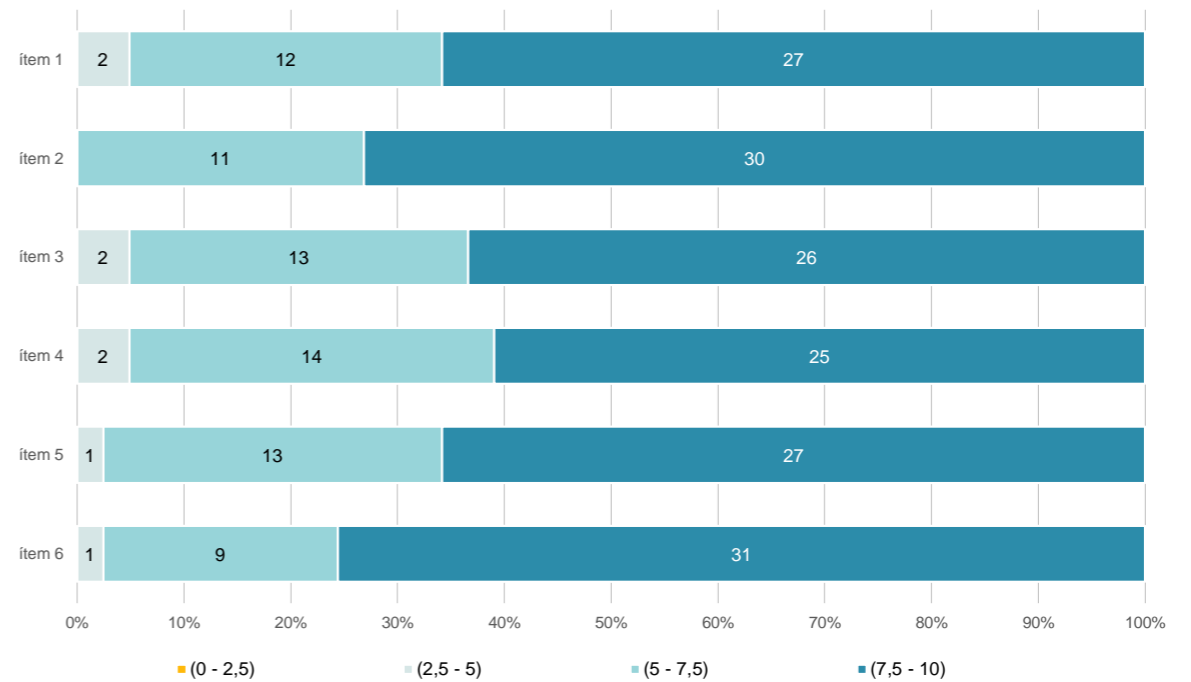
Estudiants matriculats en el grau:	472
Alumnat matriculat en els grups participants:	1.787
Nombre d'enquestes emplenades:	320
Percentatge de resposta:	17,91%

Gràfics de mitjanes

Mitjana del grau i mitjana mínima i màxima del professorat participant en l'enquesta



Distribució per intervals de les puntuacions mitjanes del professorat del grau que ha participat en l'enquesta



Taula de freqüències de les respostes (%)

Ítem	Descripció	n	nc	Escala de valoració										Mitjana	Desviació	
				0	1	2	3	4	5	6	7	8	9			10
1	En general, estic satisfet/a amb l'activitat docent duta a terme pel professor o professora de l'assignatura.	127	1	9	8	7	5	11	20	22	22	39	49	127	7,81	2,72
2	Ha complert adequadament les seves tasques com a docent (pla docent, programa de l'assignatura, seguiment de la docència, lliurament de qualificacions, etc.).	142	1	5	3	5	5	10	18	14	39	35	43	142	8,16	2,37
3	Transmet amb claredat els continguts de l'assignatura.	131	2	11	2	6	10	13	15	26	24	44	36	131	7,80	2,68
4	Les activitats i tasques programades per treballar des del Campus Virtual o des d'un altre entorn virtual han estat adequades per a l'aprenentatge.	119	2	10	7	7	5	7	21	24	32	45	41	119	7,72	2,68
5	Els recursos complementaris emprats (materials, bibliografia, software, etc.) han estat adequats pel tipus de docència impartida (presencial / no presencial / mixta).	143	2	9	6	4	3	10	19	25	32	36	31	143	7,95	2,60
6	Ha ofert la possibilitat de fer tutories i ha resolt les incidències sorgides en el transcurs de l'assignatura.	150	5	9	1	4	6	3	20	16	28	36	42	150	8,24	2,43

Resum de les dades identificatives de l'alumnat participant

