

INFORME AGREGAT

Història

2020
2021

MÒDUL ASSIGNATURA

1r Semestre

2n Semestre

MÒDUL PROFESSORAT

1r Semestre

2n Semestre

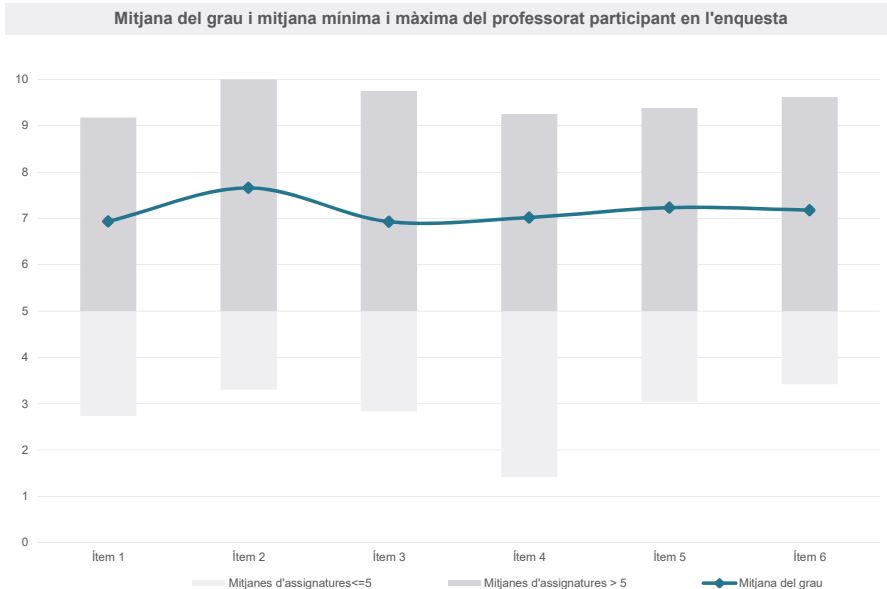
Grau

HISTÒRIA

Dades de participació

Estudiants matriculats en el grau:	1.075
Alumnat matriculat en els grups participants:	3.468
Nombre d'enquestes emplenades:	840
Percentatge de resposta:	24,22%

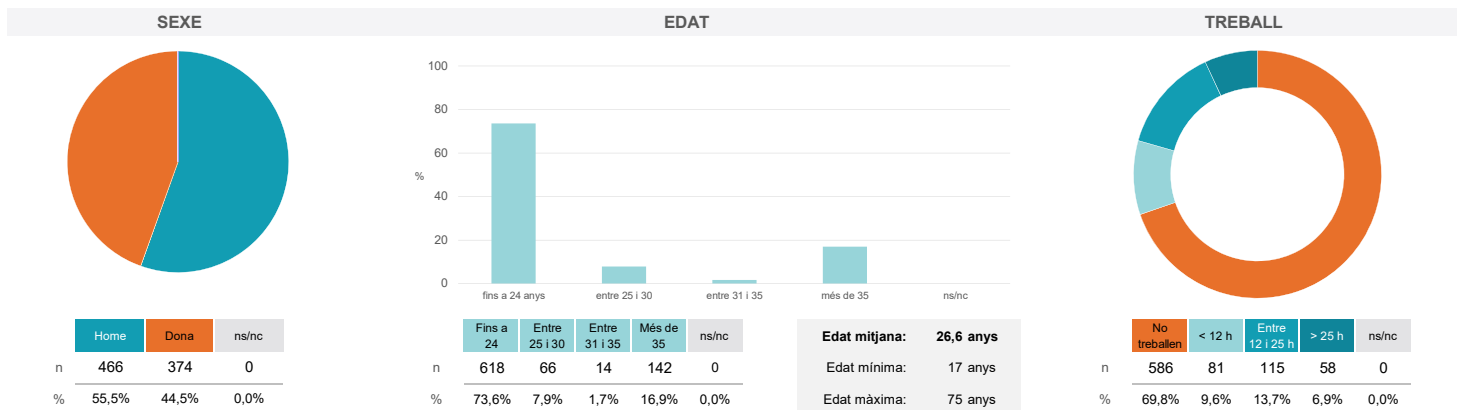
Gràfics de mitjanes



Taula de freqüències de les respostes (%)

	Totalment en desacord	Escala de valoració										Totalment d'acord	Mitjana	Desviació
		nc	0	1	2	3	4	5	6	7	8			
1 En general, estic satisfet/a amb l'assignatura.	n 6	47	20	16	29	43	74	61	91	147	135	171	6,94	2,87
	%	0,7	5,6	2,4	1,9	3,5	5,1	8,8	7,3	10,8	17,5	16,1	20,4	
2 S'ha proporcionat informació suficient sobre el tipus de docència (presencial / no presencial / mixta) en el qual s'impartirà l'assignatura.	n 0	31	14	13	20	27	45	59	101	117	128	285	7,66	2,67
	%	---	3,7	1,7	1,5	2,4	3,2	5,4	7,0	12,0	13,9	15,2	33,9	
3 Les activitats formatives m'han resultat adequades per assolir l'aprenentatge.	n 7	49	27	19	21	23	75	74	98	148	127	172	6,93	2,89
	%	0,8	5,8	3,2	2,3	2,5	2,7	8,9	8,8	11,7	17,6	15,1	20,5	
4 Les activitats d'avaluació m'han semblat adequades per valorar el meu aprenentatge.	n 16	53	24	16	16	31	67	71	94	124	135	193	7,02	2,94
	%	1,9	6,3	2,9	1,9	1,9	3,7	8,0	8,5	11,2	14,8	16,1	23,0	
5 La feina exigida ha estat coherent amb el nombre de crèdits de l'assignatura	n 9	42	21	22	17	27	61	62	95	140	116	228	7,23	2,86
	%	1,1	5,0	2,5	2,6	2,0	3,2	7,3	7,4	11,3	16,7	13,8	27,1	
6 El material d'estudi i de consulta proposat m'ha estat útil per a l'aprenentatge.	n 10	51	23	13	20	26	54	72	103	115	127	226	7,18	2,93
	%	1,2	6,1	2,7	1,5	2,4	3,1	6,4	8,6	12,3	13,7	15,1	26,9	

Resum de les dades identificatives de l'alumnat participant

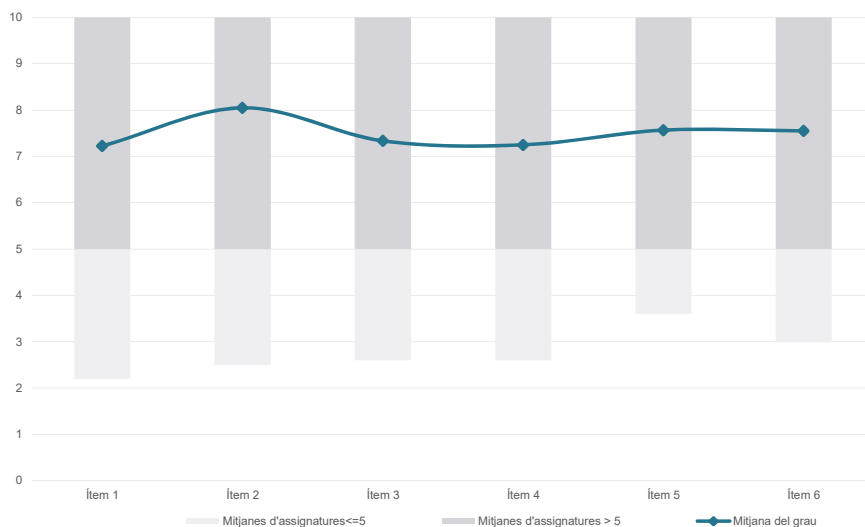


Grau

Gràfics de mitjanes

HISTÒRIA

Mitjana del grau i mitjana mínima i màxima del professorat participant en l'enquesta



Dades de participació

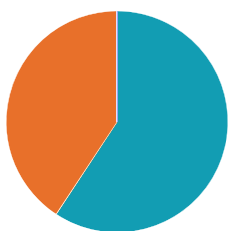
Estudiants matriculats en el grau:	1.066
Alumnat matriculat en els grups participants:	3.019
Nombre d'enquestes emplenades:	577
Percentatge de resposta:	19,11%

Taula de freqüències de les respostes (%)

	nc	Escala de valoració											Mitjana	Desviació
		0	1	2	3	4	5	6	7	8	9	10		
1 En general, estic satisfet/a amb l'assignatura.	n 7	21	10	19	14	15	42	57	81	89	83	139	7,22	2,68
%	1,2	3,6	1,7	3,3	2,4	2,6	7,3	9,9	14,0	15,4	14,4	24,1		
2 S'ha proporcionat informació suficient sobre el tipus de docència (presencial / no presencial / mixta) en el qual s'impartirà l'assignatura.	n 6	16	8	10	11	12	27	27	47	93	83	237	8,05	2,54
%	1,0	2,8	1,4	1,7	1,9	2,1	4,7	4,7	8,1	16,1	14,4	41,1		
3 Les activitats formatives m'han resultat adequades per assolir l'aprenentatge.	n 6	19	10	18	9	25	46	37	84	90	75	158	7,33	2,67
%	1,0	3,3	1,7	3,1	1,6	4,3	8,0	6,4	14,6	15,6	13,0	27,4		
4 Les activitats d'avaluació m'han semblat adequades per valorar el meu aprenentatge.	n 5	20	14	16	14	21	43	44	85	82	86	147	7,25	2,72
%	0,9	3,5	2,4	2,8	2,4	3,6	7,5	7,6	14,7	14,2	14,9	25,5		
5 La feina exigida ha estat coherent amb el nombre de crèdits de l'assignatura	n 5	11	14	9	12	22	44	42	67	104	71	176	7,57	2,53
%	0,9	1,9	2,4	1,6	2,1	3,8	7,6	7,3	11,6	18,0	12,3	30,5		
6 El material d'estudi i de consulta proposat m'ha estat útil per a l'aprenentatge.	n 8	16	14	14	13	21	38	39	61	89	71	193	7,55	2,70
%	1,4	2,8	2,4	2,4	2,3	3,6	6,6	6,8	10,6	15,4	12,3	33,4		

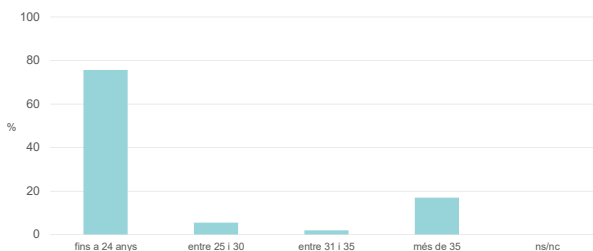
Resum de les dades identificatives de l'alumnat participant

SEXE



	Home	Dona	ns/nc
n	342	235	0
%	59,3%	40,7%	0,0%

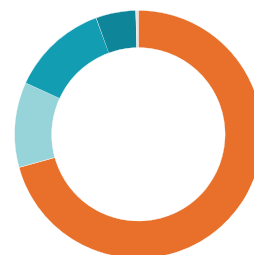
EDAT



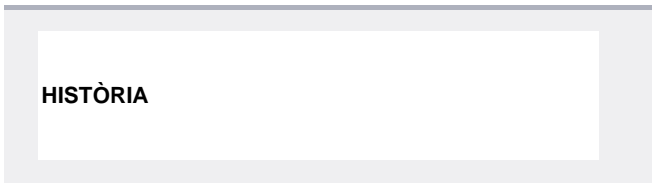
	Fins a 24	Entre 25 i 30	Entre 31 i 35	Més de 35	ns/nc
n	436	32	11	98	0
%	75,6%	5,5%	1,9%	17,0%	0,0%

Edat mitjana: 26,5 anys
Edat mínima: 17 anys
Edat màxima: 75 anys

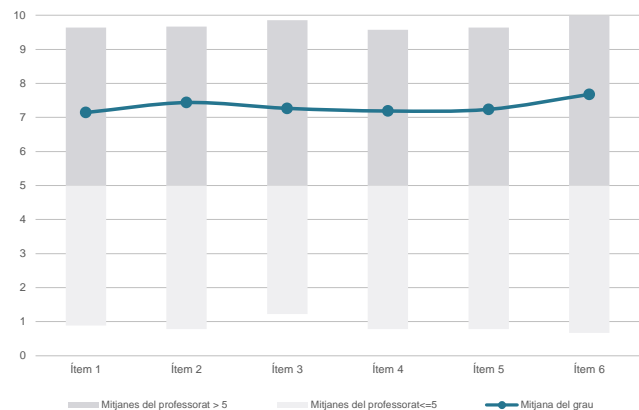
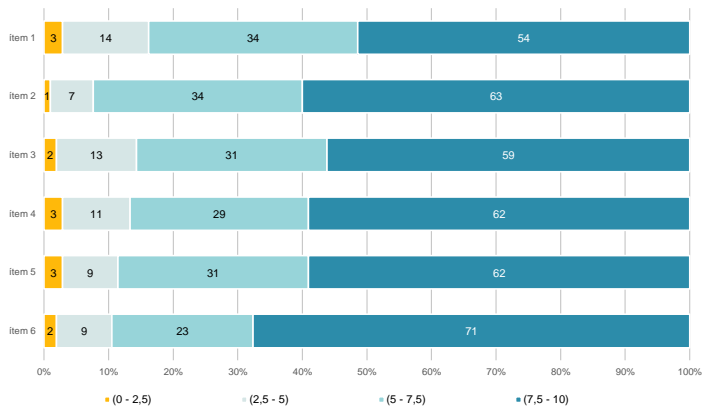
TREBALL



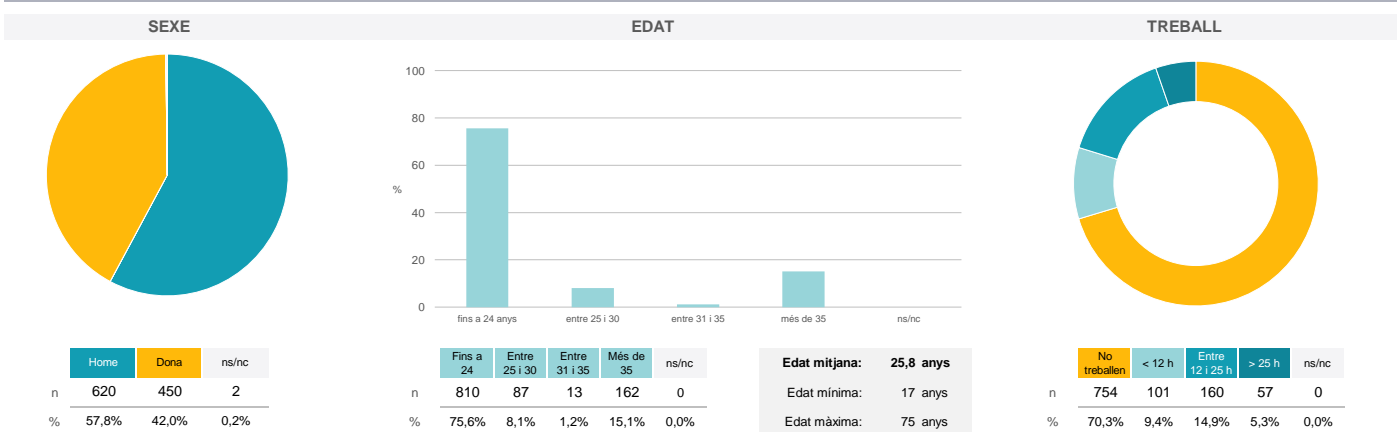
	No treballen	< 12 h	Entre 12 i 25 h	> 25 h	ns/nc
n	408	64	73	30	2
%	70,7%	11,1%	12,7%	5,2%	0,3%

Grau

Dades de participació

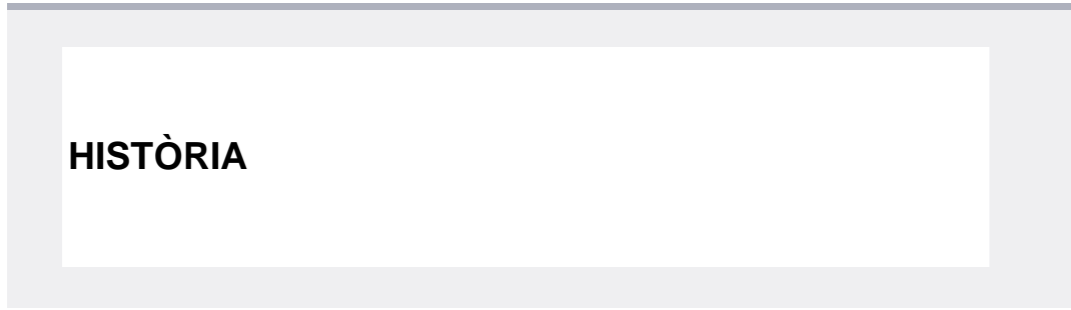
Estudiants matriculats en el grau:	1.075
Alumnat matriculat en els grups participants:	4.542
Nombre d'enquestes emplenades:	1.072
Percentatge de resposta:	23,60%

Gràfics de mitjanes
Mitjana del grau i mitjana mínima i màxima del professorat participant en l'enquesta

Distribució per intervals de les puntuacions mitjanes del professorat del grau que ha participat en l'enquesta

Taula de freqüències de les respostes (%)

	nc	Escala de valoració										Mitjana	Desviació	
		0	1	2	3	4	5	6	7	8	9			10
1 En general, estic satisfet/a amb l'activitat docent duta a terme pel professor o professora de l'assignatura.	n 13	78	29	31	26	35	62	65	110	138	169	316	7,14	3,12
%	1,2	7,3	2,7	2,9	2,4	3,3	5,8	6,1	10,3	12,9	15,8	29,5		
2 Ha complert adequadament les seves tasques com a docent (pla docent, programa de l'assignatura, seguiment de la docència, lliurament de qualificacions, etc.).	n 12	61	21	31	25	30	58	71	86	163	158	356	7,44	2,96
%	1,1	5,7	2,0	2,9	2,3	2,8	5,4	6,6	8,0	15,2	14,7	33,2		
3 Transmet amb claredat els continguts de l'assignatura.	n 13	70	25	25	34	27	76	60	110	131	159	342	7,27	3,05
%	1,2	6,5	2,3	2,3	3,2	2,5	7,1	5,6	10,3	12,2	14,8	31,9		
4 Les activitats i tasques programades per treballar des del Campus Virtual o des d'un altre entorn virtual han estat adequades per a l'aprenentatge.	n 16	69	28	29	22	32	66	73	103	178	163	293	7,19	3,00
%	1,5	6,4	2,6	2,7	2,1	3,0	6,2	6,8	9,6	16,6	15,2	27,3		
5 Els recursos complementaris emprats (materials, bibliografia, software, etc.) han estat adequats pel tipus de docència impartida (presencial / no presencial / mixta).	n 12	75	21	24	16	37	73	73	112	159	154	316	7,24	3,00
%	1,1	7,0	2,0	2,2	1,5	3,5	6,8	6,8	10,4	14,8	14,4	29,5		
6 Ha ofert la possibilitat de fer tutories i ha resolt les incidències sorgides en el transcurs de l'assignatura.	n 21	55	25	26	11	19	67	50	116	121	144	417	7,68	2,91
%	2,0	5,1	2,3	2,4	1,0	1,8	6,3	4,7	10,8	11,3	13,4	38,9		

Resum de les dades identificatives de l'alumnat participant


Grau

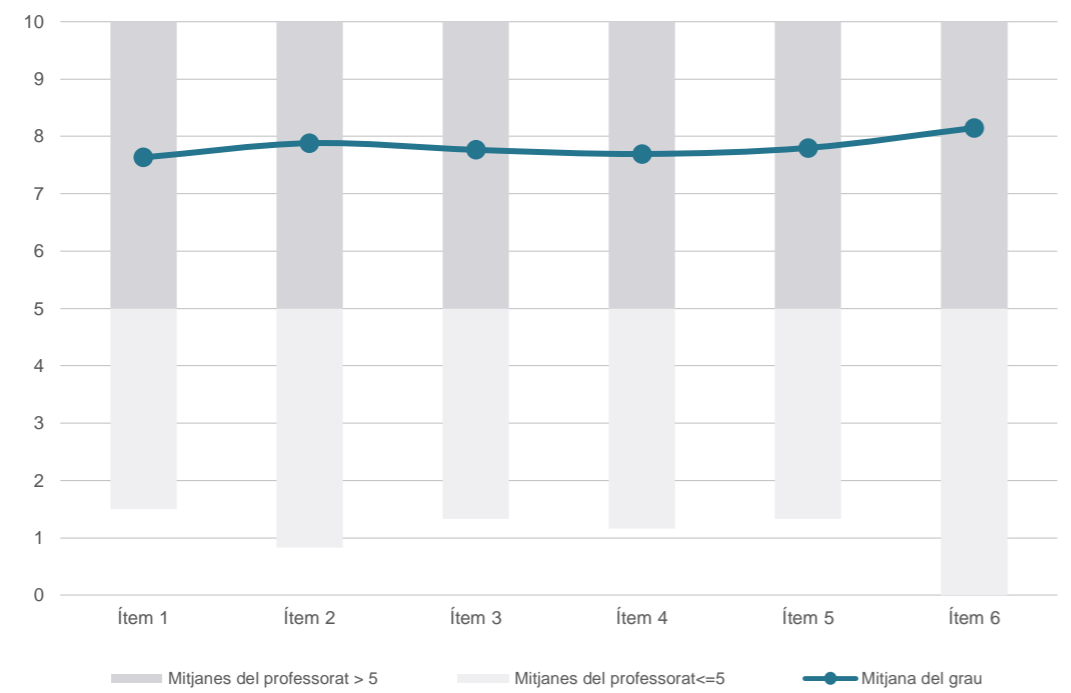


Dades de participació

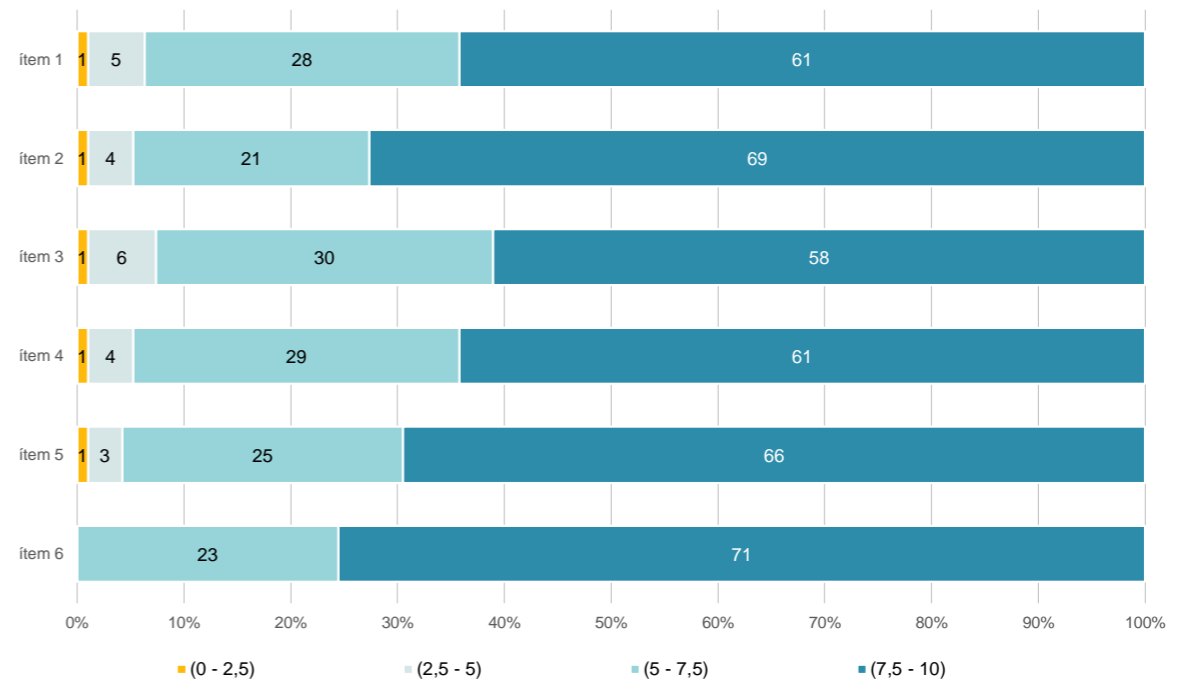
Estudiants matriculats en el grau:	1.066
Alumnat matriculat en els grups participants:	4.203
Nombre d'enquestes emplenades:	805
Percentatge de resposta:	19,15%

Gràfics de mitjanes

Mitjana del grau i mitjana mínima i màxima del professorat participant en l'enquesta



Distribució per intervals de les puntuacions mitjanes del professorat del grau que ha participat en l'enquesta



Taula de freqüències de les respostes (%)

	Totalment en desacord	Escala de valoració											Totalment d'acord	Mitjana	Desviació
		nc	0	1	2	3	4	5	6	7	8	9			
1 En general, estic satisfet/a amb l'activitat docent duta a terme pel professor o professora de l'assignatura.	n 4	27	23	13	20	19	46	59	78	114	133	269	7,63	2,73	
2 Ha complert adequadament les seves tasques com a docent (pla docent, programa de l'assignatura, seguiment de la docència, lliurament de qualificacions, etc.).	n 5	24	18	13	19	16	35	54	73	114	122	312	7,88	2,64	
3 Transmet amb claredat els continguts de l'assignatura.	n 5	27	20	14	15	24	48	52	78	85	125	312	7,77	2,74	
4 Les activitats i tasques programades per treballar des del Campus Virtual o des d'un altre entorn virtual han estat adequades per a l'aprenentatge.	n 6	28	19	7	11	25	51	61	97	104	111	285	7,69	2,65	
5 Els recursos complementaris emprats (materials, bibliografia, software, etc.) han estat adequats pel tipus de docència impartida (presencial / no presencial / mixta).	n 8	23	17	10	6	27	56	54	86	115	103	300	7,80	2,58	
6 Ha ofert la possibilitat de fer tutories i ha resolt les incidències sorgides en el transcurs de l'assignatura.	n 16	26	14	6	3	18	43	51	58	101	104	365	8,15	2,55	

Resum de les dades identificatives de l'alumnat participant

