

INFORME AGREGAT  
**Història de l'Art**

**2020**  
**2021**

---

MÒDUL ASSIGNATURA

 1r Semestre

2n Semestre

---

MÒDUL PROFESSORAT

 1r Semestre

2n Semestre

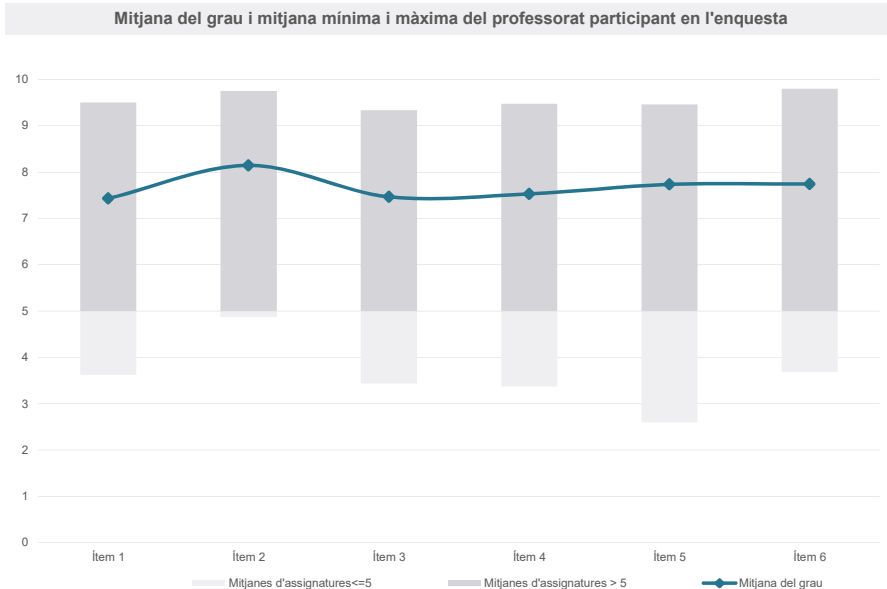
Grau

HISTÒRIA DE L'ART

Dades de participació

Estudiants matriculats en el grau:	768
Alumnat matriculat en els grups participants:	2.864
Nombre d'enquestes emplenades:	781
Percentatge de resposta:	27,27%

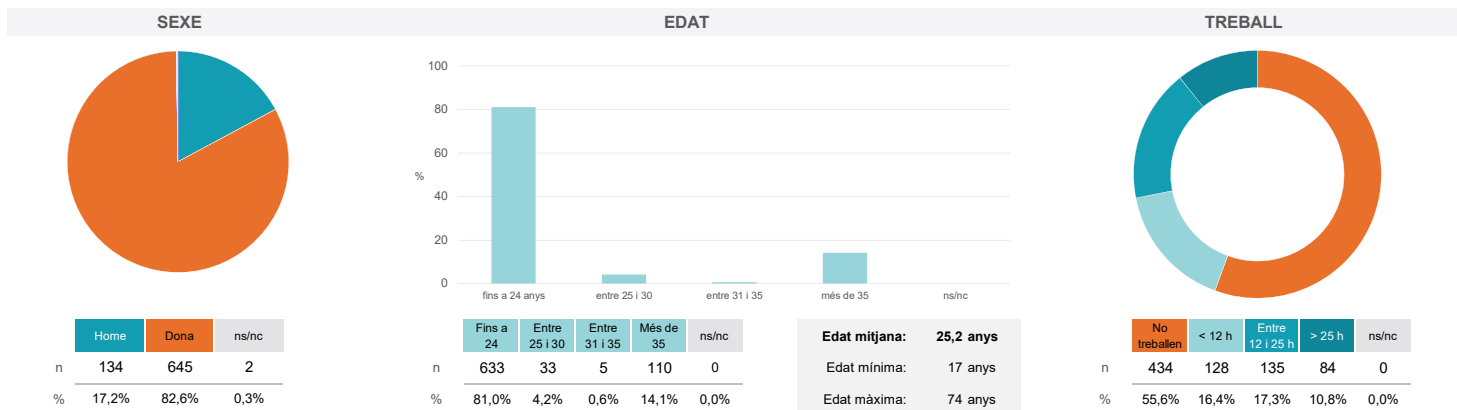
Gràfics de mitjanes



Taula de freqüències de les respostes (%)

	nc	Escala de valoració										Mitjana	Desviació	
		0	1	2	3	4	5	6	7	8	9			10
1 En general, estic satisfet/a amb l'assignatura.	3	25	18	17	21	20	59	56	103	117	122	220	7,43	2,67
2 S'ha proporcionat informació suficient sobre el tipus de docència (presencial / no presencial / mixta) en el qual s'impartirà l'assignatura.	4	11	9	8	14	12	40	53	79	121	127	303	8,14	2,25
3 Les activitats formatives m'han resultat adequades per assolir l'aprenentatge.	5	23	18	20	17	29	56	60	83	126	101	243	7,47	2,70
4 Les activitats d'avaluació m'han semblat adequades per valorar el meu aprenentatge.	8	15	20	6	20	24	57	69	103	128	122	209	7,53	2,47
5 La feina exigida ha estat coherent amb el nombre de crèdits de l'assignatura	13	22	12	12	14	12	49	56	96	138	113	244	7,73	2,49
6 El material d'estudi i de consulta proposat m'ha estat útil per a l'aprenentatge.	5	21	17	25	16	14	39	42	91	122	113	276	7,74	2,66

Resum de les dades identificatives de l'alumnat participant



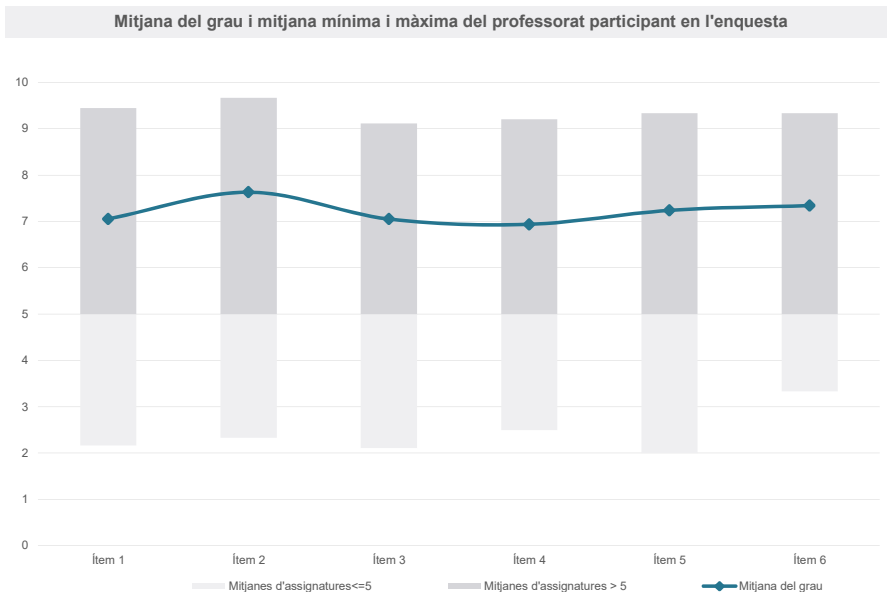
Grau

HISTÒRIA DE L'ART

Dades de participació

Estudiants matriculats en el grau:	763
Alumnat matriculat en els grups participants:	2.666
Nombre d'enquestes emplenades:	541
Percentatge de resposta:	20,29%

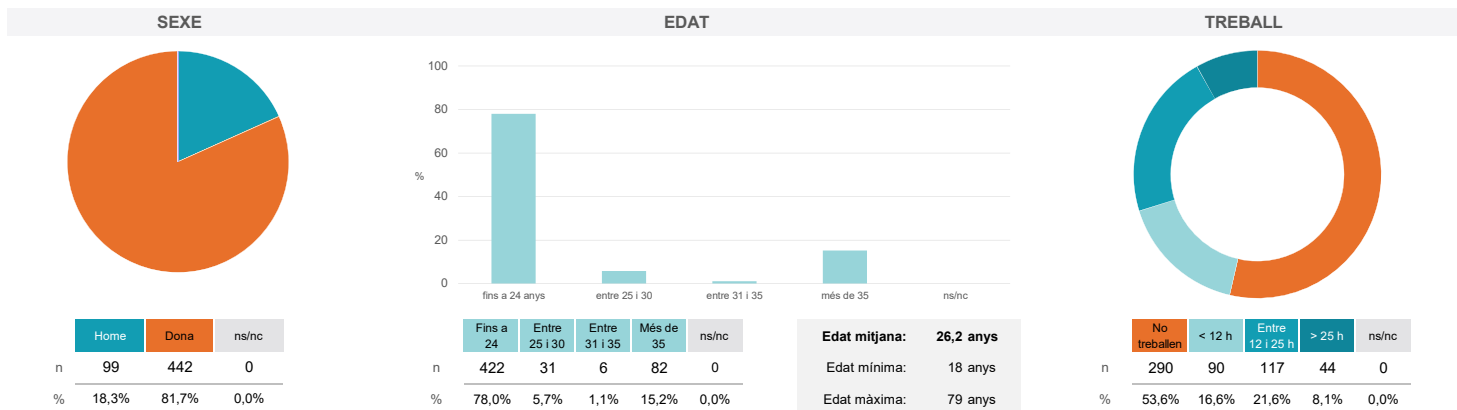
Gràfics de mitjanes

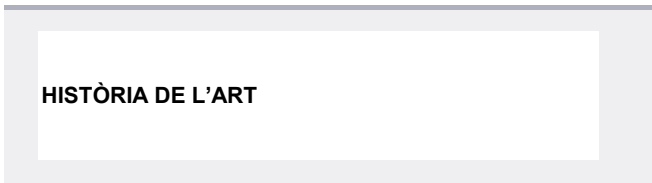


Taula de freqüències de les respostes (%)

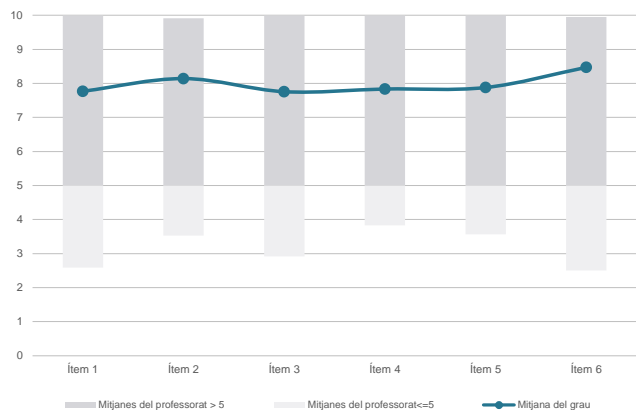
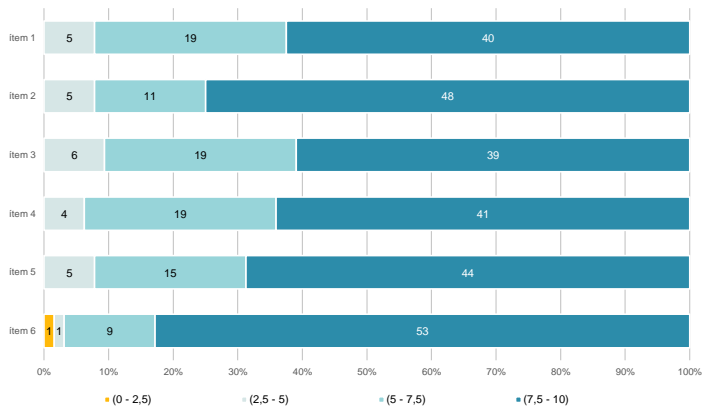
	nc	Escala de valoració										Mitjana	Desviació	
		0	1	2	3	4	5	6	7	8	9			10
1 En general, estic satisfet/a amb l'assignatura.	0	24	12	13	15	24	48	47	68	83	94	113	7,06	2,75
2 S'ha proporcionat informació suficient sobre el tipus de docència (presencial / no presencial / mixta) en el qual s'impartirà l'assignatura.	1	24	7	10	9	19	34	27	58	84	100	168	7,63	2,70
3 Les activitats formatives m'han resultat adequades per assolir l'aprenentatge.	3	27	12	12	17	18	51	45	67	82	86	121	7,05	2,81
4 Les activitats d'avaluació m'han semblat adequades per valorar el meu aprenentatge.	0	30	17	17	13	25	43	49	61	78	77	131	6,94	2,95
5 La feina exigida ha estat coherent amb el nombre de crèdits de l'assignatura	0	23	22	9	16	26	36	28	59	88	81	153	7,24	2,90
6 El material d'estudi i de consulta proposat m'ha estat útil per a l'aprenentatge.	1	27	12	10	19	12	46	34	65	63	86	166	7,34	2,88

Resum de les dades identificatives de l'alumnat participant

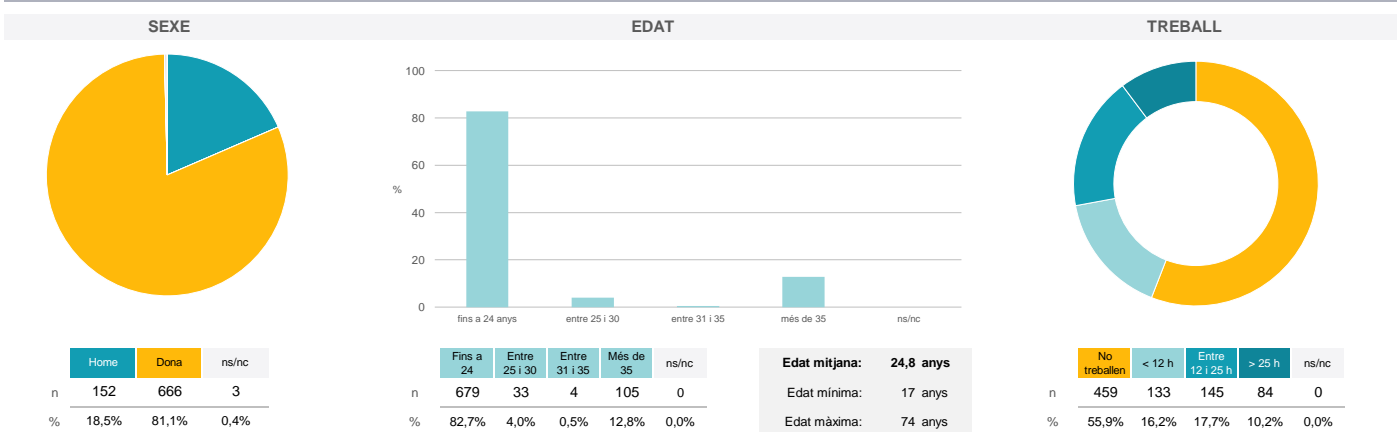


**Grau**

**HISTÒRIA DE L'ART**
**Dades de participació**

Estudiants matriculats en el grau:	768
Alumnat matriculat en els grups participants:	2.965
Nombre d'enquestes emplenades:	821
<b>Percentatge de resposta:</b>	<b>27,69%</b>

**Gràfics de mitjanes**
**Mitjana del grau i mitjana mínima i màxima del professorat participant en l'enquesta**

**Distribució per intervals de les puntuacions mitjanes del professorat del grau que ha participat en l'enquesta**

**Taula de freqüències de les respostes (%)**

Ítem	Enunciat	nc	Escala de valoració										Totalment d'acord	Mitjana	Desviació
			0	1	2	3	4	5	6	7	8	9			
1	En general, estic satisfet/a amb l'activitat docent duta a terme pel professor o professora de l'assignatura.	3	31	18	18	22	18	46	37	78	106	124	320	7,77	2,79
2	Ha complert adequadament les seves tasques com a docent (pla docent, programa de l'assignatura, seguiment de la docència, lliurament de qualificacions, etc.).	7	19	13	13	16	16	34	40	72	103	143	345	8,14	2,48
3	Transmet amb claredat els continguts de l'assignatura.	5	27	20	24	16	26	48	49	61	96	111	338	7,75	2,82
4	Les activitats i tasques programades per treballar des del Campus Virtual o des d'un altre entorn virtual han estat adequades per a l'aprenentatge.	9	25	15	14	18	20	47	43	83	125	110	312	7,83	2,63
5	Els recursos complementaris emprats (materials, bibliografia, software, etc.) han estat adequats pel tipus de docència impartida (presencial / no presencial / mixta).	10	22	14	16	15	17	43	46	92	127	111	308	7,88	2,56
6	Ha ofert la possibilitat de fer tutories i ha resolt les incidències sorgides en el transcurs de l'assignatura.	16	20	8	11	8	16	27	28	58	93	113	423	8,47	2,38

**Resum de les dades identificatives de l'alumnat participant**


Grau

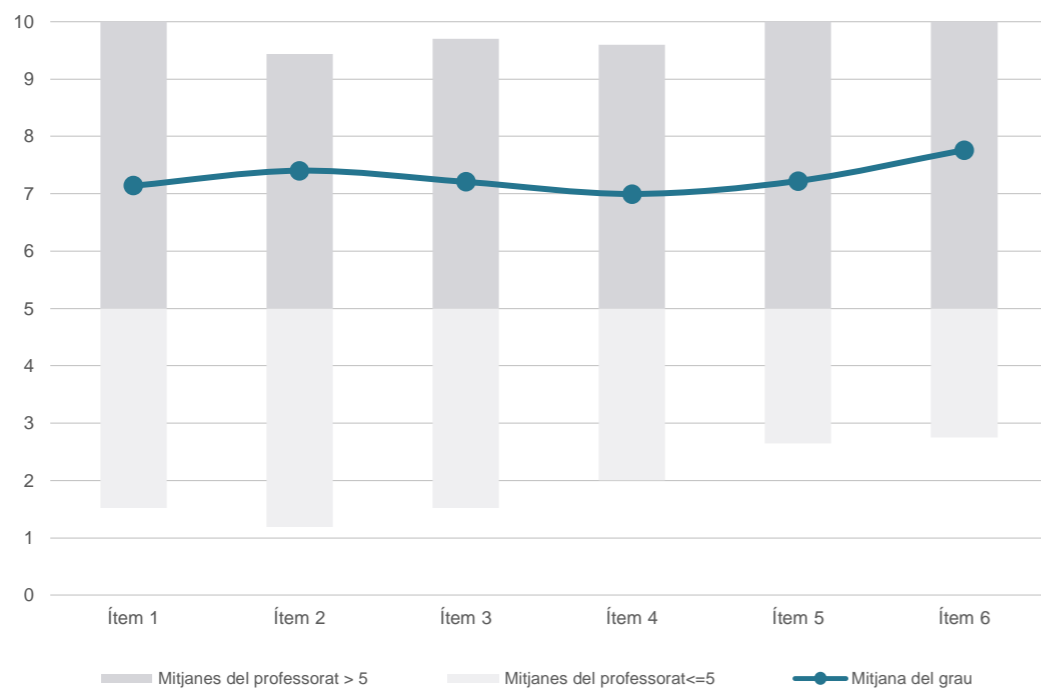
HISTÒRIA DE L'ART

Dades de participació

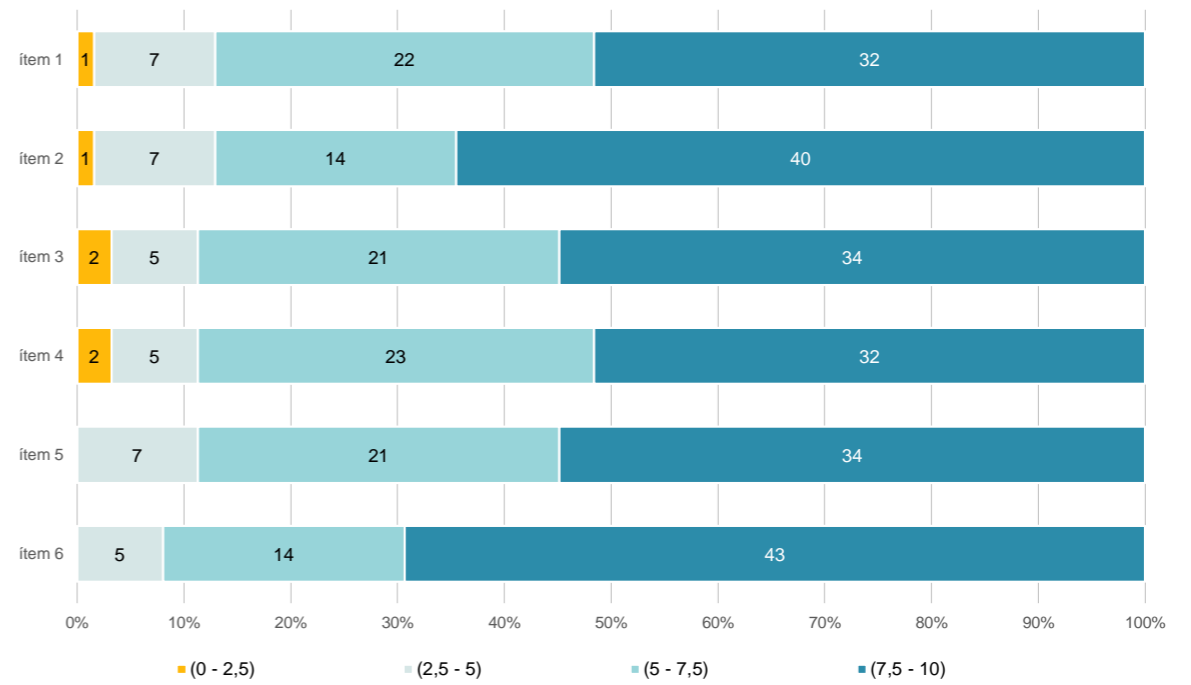
Estudiants matriculats en el grau:	763
Alumnat matriculat en els grups participants:	2.849
Nombre d'enquestes emplenades:	578
<b>Percentatge de resposta:</b>	<b>20,29%</b>

Gràfics de mitjanes

Mitjana del grau i mitjana mínima i màxima del professorat participant en l'enquesta



Distribució per intervals de les puntuacions mitjanes del professorat del grau que ha participat en l'enquesta



Taula de freqüències de les respostes (%)

	Totalment en desacord	Escala de valoració											Totalment d'acord	Mitjana	Desviació
		nc	0	1	2	3	4	5	6	7	8	9			
1 En general, estic satisfet/a amb l'activitat docent duta a terme pel professor o professora de l'assignatura.	n 5	35	15	20	14	26	34	38	57	79	89	166	7,14	3,04	
2 Ha complert adequadament les seves tasques com a docent (pla docent, programa de l'assignatura, seguiment de la docència, lliurament de qualificacions, etc.).	n 6	28	14	15	10	23	29	32	71	87	92	171	7,40	2,86	
3 Transmet amb claredat els continguts de l'assignatura.	n 7	32	21	13	20	21	35	29	60	72	101	167	7,21	3,04	
4 Les activitats i tasques programades per treballar des del Campus Virtual o des d'un altre entorn virtual han estat adequades per a l'aprenentatge.	n 7	37	17	17	11	17	46	46	69	84	88	139	7,00	2,99	
5 Els recursos complementaris emprats (materials, bibliografia, software, etc.) han estat adequats pel tipus de docència impartida (presencial / no presencial / mixta).	n 8	34	13	19	12	11	41	35	60	101	97	147	7,22	2,93	
6 Ha ofert la possibilitat de fer tutories i ha resolt les incidències sorgides en el transcurs de l'assignatura.	n 9	22	16	6	11	21	34	35	45	66	82	231	7,76	2,81	

Resum de les dades identificatives de l'alumnat participant

