

INFORME AGREGAT

# Sociologia

2020

2021

---

MÒDUL ASSIGNATURA

1r Semestre

2n Semestre

---

MÒDUL PROFESSORAT

1r Semestre

2n Semestre

## Grau

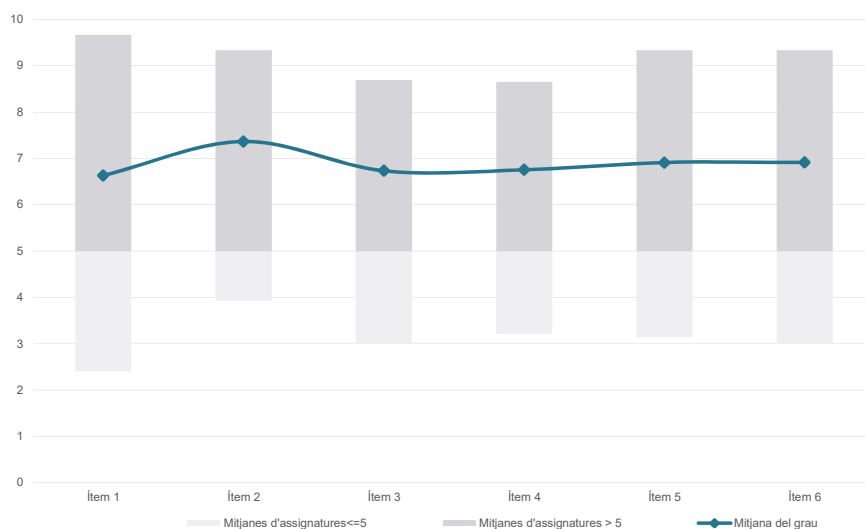
**SOCIOLOGIA**

## Dades de participació

Estudiants matriculats en el grau:	600
Alumnat matriculat en els grups participants:	2.492
Nombre d'enquestes emplenades:	658
Percentatge de resposta:	26,40%

## Gràfics de mitjanes

Mitjana del grau i mitjana mínima i màxima del professorat participant en l'enquesta

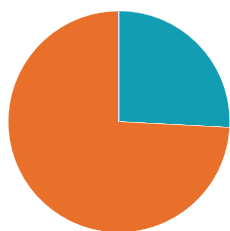


## Taula de freqüències de les respostes (%)

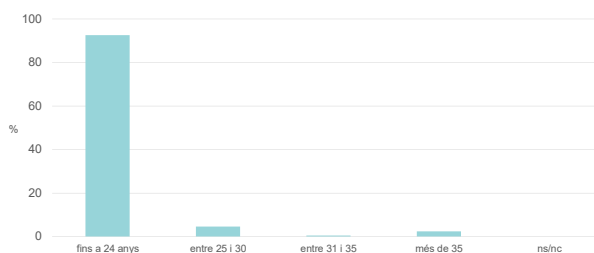
	Totalment en desacord	Escala de valoració										Totalment d'acord	Mitjana	Desviació
		nc	0	1	2	3	4	5	6	7	8			
1 En general, estic satisfet/a amb l'assignatura.	n 0	33	21	25	17	29	69	68	106	98	73	119	6,63	2,82
%	---	5,0	3,2	3,8	2,6	4,4	10,5	10,3	16,1	14,9	11,1	18,1		
2 S'ha proporcionat informació suficient sobre el tipus de docència (presencial / no presencial / mixta) en el qual s'impartirà l'assignatura.	n 0	20	17	20	11	14	45	64	107	87	84	189	7,36	2,67
%	---	3,0	2,6	3,0	1,7	2,1	6,8	9,7	16,3	13,2	12,8	28,7		
3 Les activitats formatives m'han resultat adequades per assolir l'aprenentatge.	n 0	30	26	14	18	28	65	73	103	106	72	123	6,73	2,78
%	---	4,6	4,0	2,1	2,7	4,3	9,9	11,1	15,7	16,1	10,9	18,7		
4 Les activitats d'avaluació m'han semblat adequades per valorar el meu aprenentatge.	n 1	29	28	25	13	22	61	71	100	109	62	137	6,75	2,85
%	0,2	4,4	4,3	3,8	2,0	3,3	9,3	10,8	15,2	16,6	9,4	20,8		
5 La feina exigida ha estat coherent amb el nombre de crèdits de l'assignatura	n 1	36	25	24	17	22	50	52	91	108	55	177	6,91	3,00
%	0,2	5,5	3,8	3,6	2,6	3,3	7,6	7,9	13,8	16,4	8,4	26,9		
6 El material d'estudi i de consulta proposat m'ha estat útil per a l'aprenentatge.	n 1	27	22	18	22	28	59	64	85	106	77	149	6,91	2,82
%	0,2	4,1	3,3	2,7	3,3	4,3	9,0	9,7	12,9	16,1	11,7	22,6		

## Resum de les dades identificatives de l'alumnat participant

## SEXE



## EDAT

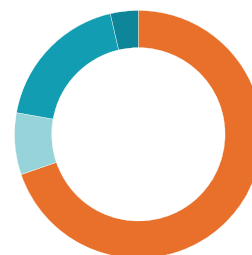


Edat mitjana: 21,3 anys

Edat mínima: 17 anys

Edat màxima: 60 anys

## TREBALL



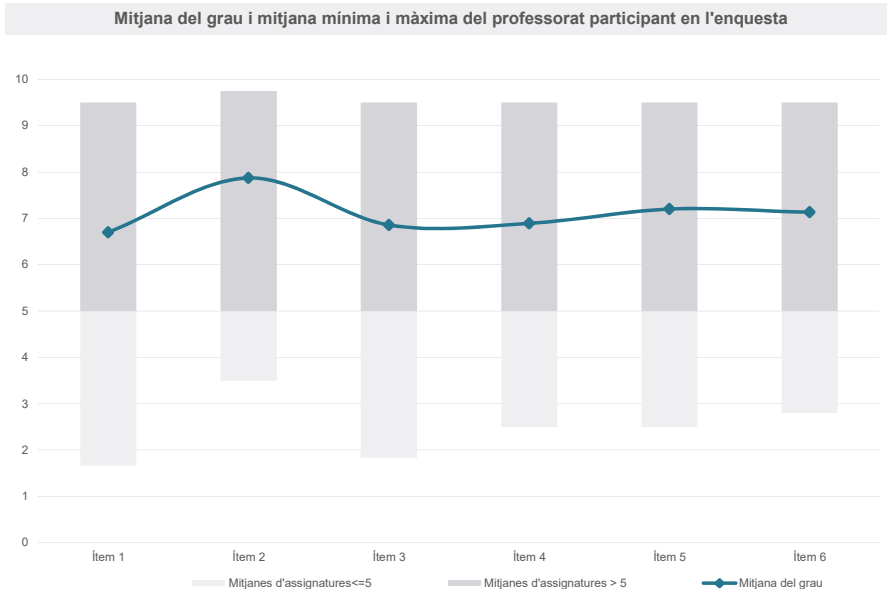
Grau

SOCIOLOGIA

Dades de participació

Estudiants matriculats en el grau:	597
Alumnat matriculat en els grups participants:	2.191
Nombre d'enquestes emplenades:	323
Percentatge de resposta:	14,74%

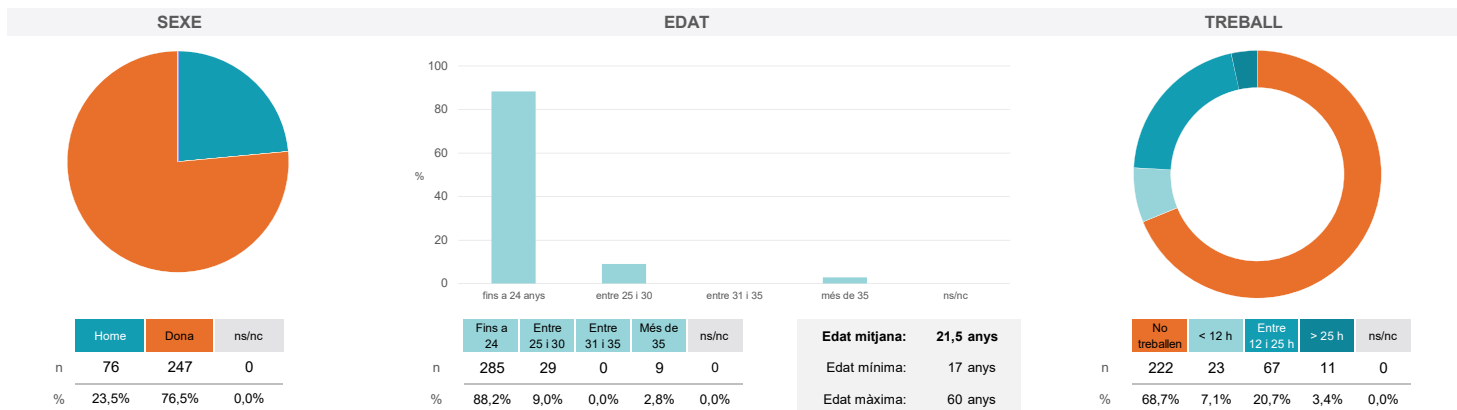
Gràfics de mitjanes



Taula de freqüències de les respostes (%)

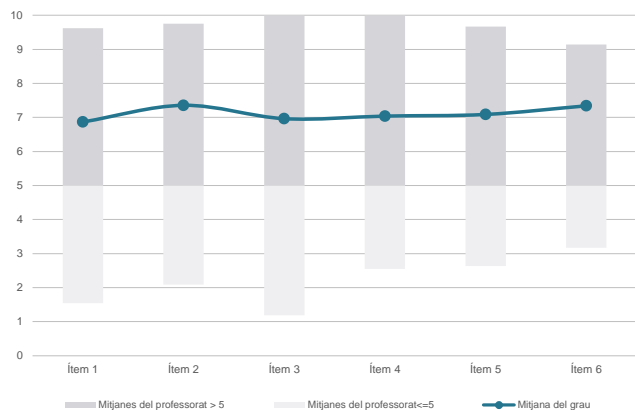
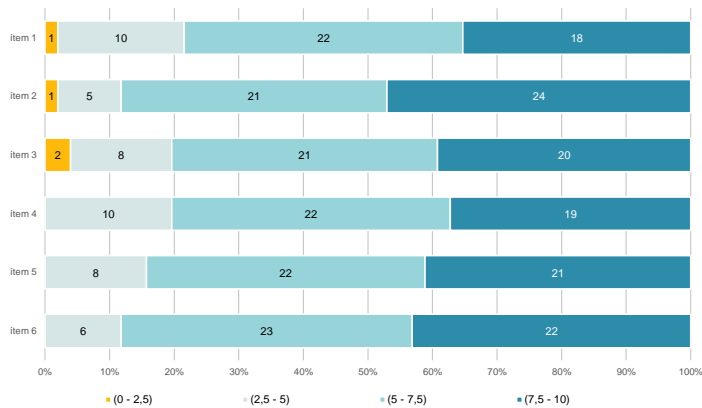
	Totalment en desacord	Escala de valoració										Totalment d'acord	Mitjana	Desviació
		nc	0	1	2	3	4	5	6	7	8			
1 En general, estic satisfet/a amb l'assignatura.	n 0	18	9	9	11	9	31	45	42	55	30	64	6,70	2,83
%	---	5,6	2,8	2,8	3,4	2,8	9,6	13,9	13,0	17,0	9,3	19,8		
2 S'ha proporcionat informació suficient sobre el tipus de docència (presencial / no presencial / mixta) en el qual s'impartirà l'assignatura.	n 1	8	6	2	5	7	19	36	33	37	46	123	7,87	2,49
%	0,3	2,5	1,9	0,6	1,5	2,2	5,9	11,1	10,2	11,5	14,2	38,1		
3 Les activitats formatives m'han resultat adequades per assolir l'aprenentatge.	n 0	19	7	6	16	8	36	28	45	45	37	76	6,86	2,89
%	---	5,9	2,2	1,9	5,0	2,5	11,1	8,7	13,9	13,9	11,5	23,5		
4 Les activitats d'avaluació m'han semblat adequades per valorar el meu aprenentatge.	n 0	17	9	9	11	7	34	31	42	51	40	72	6,89	2,86
%	---	5,3	2,8	2,8	3,4	2,2	10,5	9,6	13,0	15,8	12,4	22,3		
5 La feina exigida ha estat coherent amb el nombre de crèdits de l'assignatura	n 1	14	5	7	7	11	29	34	41	54	33	87	7,20	2,71
%	0,3	4,3	1,5	2,2	2,2	3,4	9,0	10,5	12,7	16,7	10,2	26,9		
6 El material d'estudi i de consulta proposat m'ha estat útil per a l'aprenentatge.	n 0	10	12	6	13	13	19	38	36	56	34	86	7,13	2,77
%	---	3,1	3,7	1,9	4,0	4,0	5,9	11,8	11,1	17,3	10,5	26,6		

Resum de les dades identificatives de l'alumnat participant

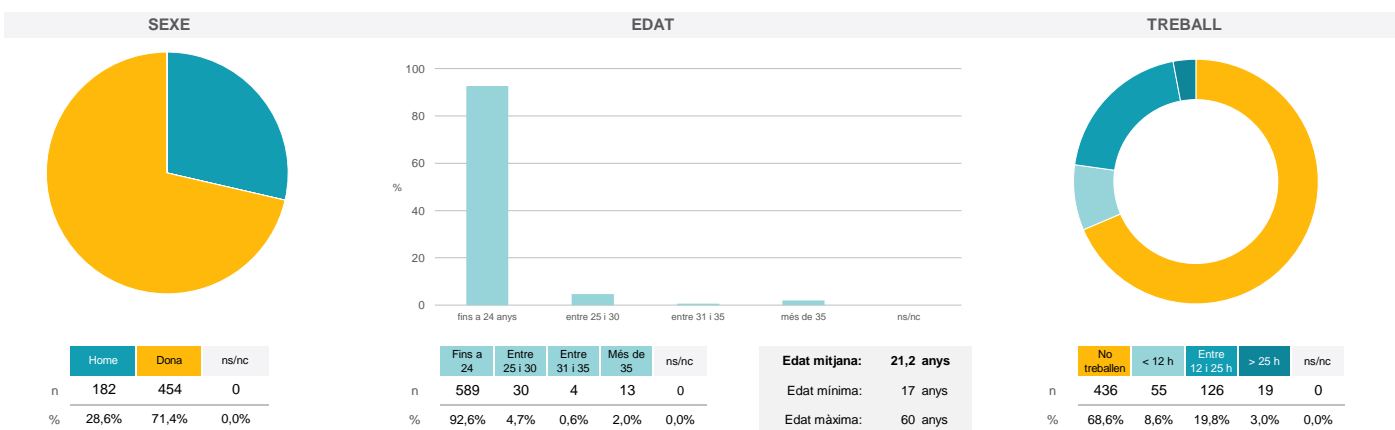


**Grau**
**SOCIOLOGIA**
**Dades de participació**

Estudiants matriculats en el grau:	600
Alumnat matriculat en els grups participants:	2.823
Nombre d'enquestes emplenades:	636
<b>Percentatge de resposta:</b>	<b>22,53%</b>

**Gràfics de mitjanes**
**Mitjana del grau i mitjana mínima i màxima del professorat participant en l'enquesta**

**Distribució per intervals de les puntuacions mitjanes del professorat del grau que ha participat en l'enquesta**

**Taula de freqüències de les respostes (%)**

	nc	Escala de valoració										Mitjana	Desviació	
		0	1	2	3	4	5	6	7	8	9			10
1 En general, estic satisfet/a amb l'activitat docent duta a terme pel professor o professora de l'assignatura.	n 0	40	19	14	19	19	48	68	91	109	60	149	6,87	2,92
%	---	6,3	3,0	2,2	3,0	3,0	7,5	10,7	14,3	17,1	9,4	23,4		
2 Ha complert adequadament les seves tasques com a docent (pla docent, programa de l'assignatura, seguiment de la docència, lliurament de qualificacions, etc.).	n 2	27	17	14	14	15	42	44	99	88	95	179	7,35	2,77
%	0,3	4,2	2,7	2,2	2,2	2,4	6,6	6,9	15,6	13,8	14,9	28,1		
3 Transmet amb claredat els continguts de l'assignatura.	n 1	36	18	19	19	24	35	68	94	85	79	158	6,96	2,93
%	0,2	5,7	2,8	3,0	3,0	3,8	5,5	10,7	14,8	13,4	12,4	24,8		
4 Les activitats i tasques programades per treballar des del Campus Virtual o des d'un altre entorn virtual han estat adequades per a l'aprenentatge.	n 3	28	16	19	17	22	47	67	94	102	59	162	7,04	2,79
%	0,5	4,4	2,5	3,0	2,7	3,5	7,4	10,5	14,8	16,0	9,3	25,5		
5 Els recursos complementaris emprats (materials, bibliografia, software, etc.) han estat adequats pel tipus de docència impartida (presencial / no presencial / mixta).	n 1	30	18	16	18	26	42	49	106	95	64	171	7,09	2,85
%	0,2	4,7	2,8	2,5	2,8	4,1	6,6	7,7	16,7	14,9	10,1	26,9		
6 Ha ofert la possibilitat de fer tutories i ha resolt les incidències sorgides en el transcurs de l'assignatura.	n 6	31	13	12	12	15	47	57	102	76	58	207	7,34	2,81
%	0,9	4,9	2,0	1,9	1,9	2,4	7,4	9,0	16,0	11,9	9,1	32,5		

**Resum de les dades identificatives de l'alumnat participant**


Grau

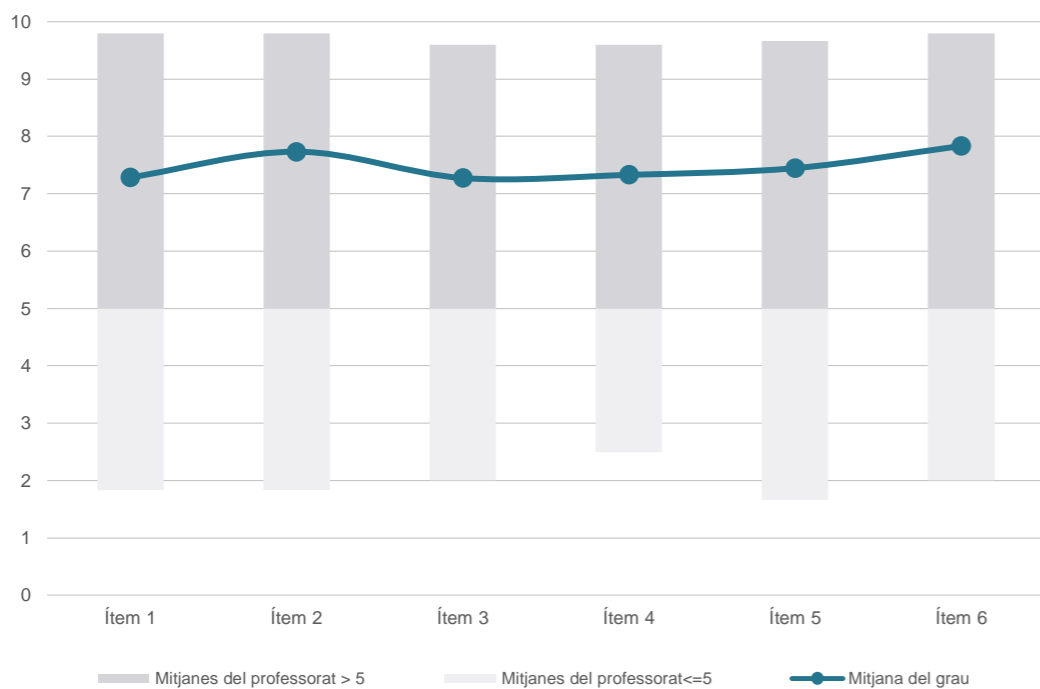
SOCIOLOGIA

Dades de participació

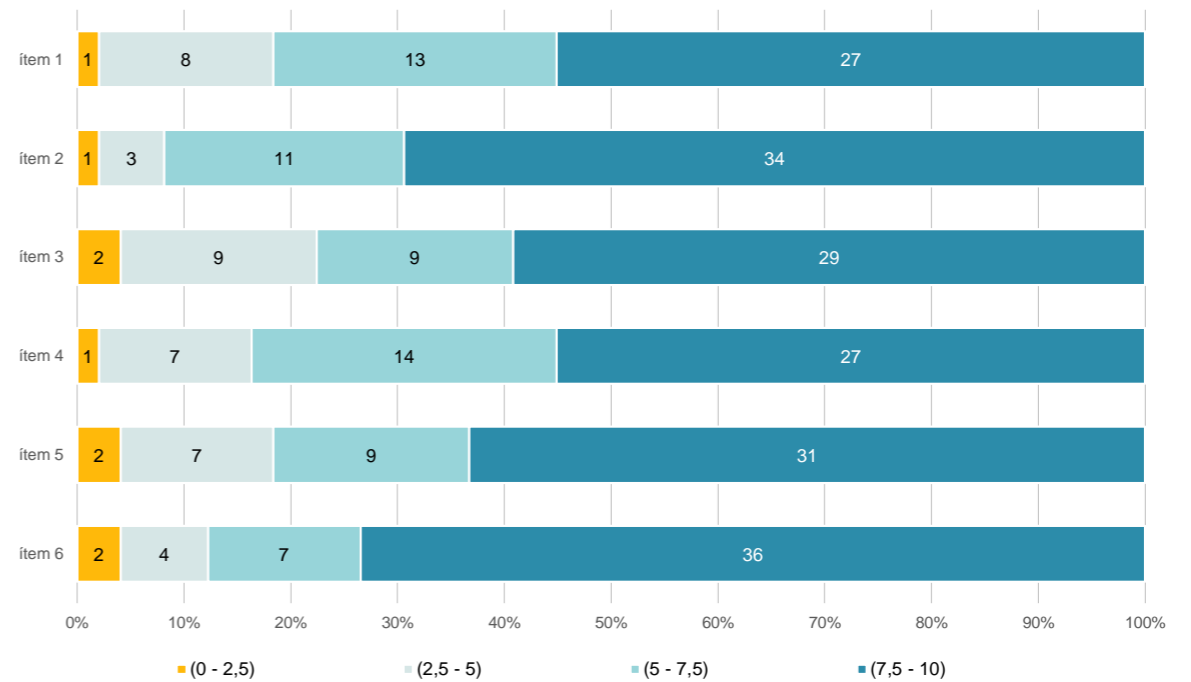
Estudiants matriculats en el grau:	597
Alumnat matriculat en els grups participants:	2.807
Nombre d'enquestes emplenades:	394
<b>Percentatge de resposta:</b>	<b>14,04%</b>

Gràfics de mitjanes

Mitjana del grau i mitjana mínima i màxima del professorat participant en l'enquesta



Distribució per intervals de les puntuacions mitjanes del professorat del grau que ha participat en l'enquesta



Taula de freqüències de les respostes (%)

	Totalment en desacord	Escala de valoració										Totalment d'acord	Mitjana	Desviació
		nc	0	1	2	3	4	5	6	7	8			
1 En general, estic satisfet/a amb l'activitat docent duta a terme pel professor o professora de l'assignatura.	n 2	19	9	10	7	10	36	33	49	49	47	123	7,29	2,86
2 Ha complert adequadament les seves tasques com a docent (pla docent, programa de l'assignatura, seguiment de la docència, lliurament de qualificacions, etc.).	n 1	16	5	7	8	10	23	17	52	59	57	139	7,73	2,67
3 Transmet amb claredat els continguts de l'assignatura.	n 3	26	6	9	9	9	28	27	53	57	42	125	7,27	2,95
4 Les activitats i tasques programades per treballar des del Campus Virtual o des d'un altre entorn virtual han estat adequades per a l'aprenentatge.	n 2	16	9	6	6	14	35	39	43	66	40	118	7,33	2,72
5 Els recursos complementaris emprats (materials, bibliografia, software, etc.) han estat adequats pel tipus de docència impartida (presencial / no presencial / mixta).	n 2	18	6	10	6	10	33	32	42	57	52	126	7,45	2,78
6 Ha ofert la possibilitat de fer tutories i ha resolt les incidències sorgides en el transcurs de l'assignatura.	n 11	17	9	6	4	5	34	19	23	51	56	159	7,83	2,80

Resum de les dades identificatives de l'alumnat participant

