

INFORME AGREGAT

Economia

2020

2021

MÒDUL ASSIGNATURA

1r Semestre

2n Semestre

MÒDUL PROFESSORAT

1r Semestre

2n Semestre

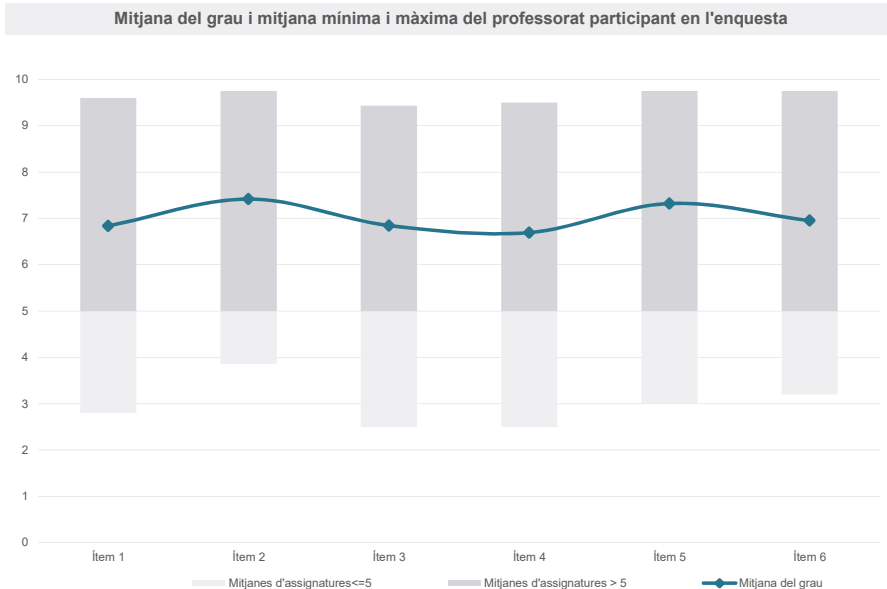
Grau

ECONOMIA

Dades de participació

Estudiants matriculats en el grau:	1.475
Alumnat matriculat en els grups participants:	6.351
Nombre d'enquestes emplenades:	1.284
Percentatge de resposta:	20,22%

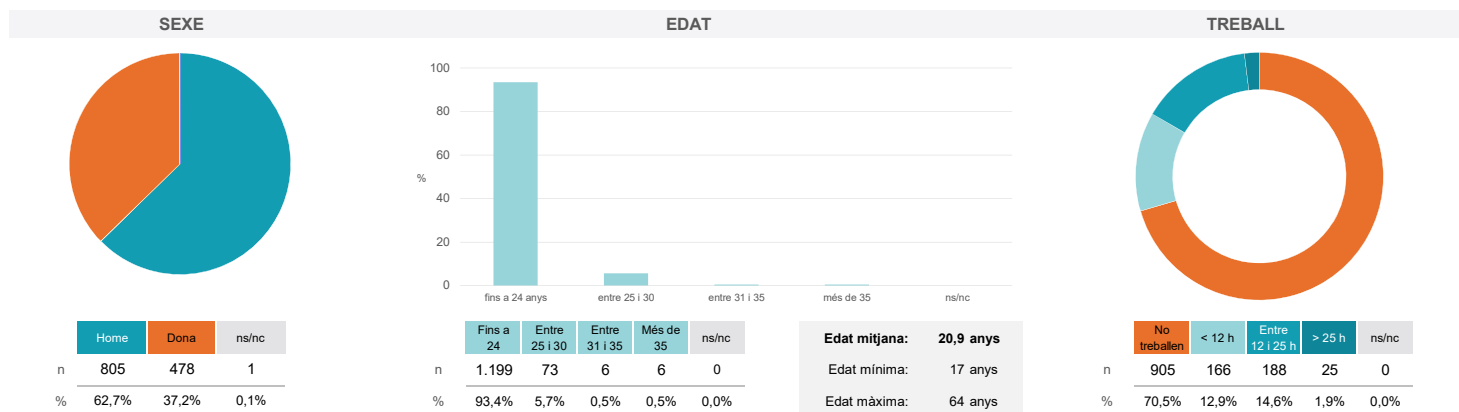
Gràfics de mitjanes



Taula de freqüències de les respostes (%)

	Totalment en desacord	Escala de valoració										Totalment d'acord	Mitjana	Desviació
		nc	0	1	2	3	4	5	6	7	8			
1 En general, estic satisfet/a amb l'assignatura.	n 3	46	28	52	41	48	119	130	206	239	135	237	6,84	2,67
2 S'ha proporcionat informació suficient sobre el tipus de docència (presencial / no presencial / mixta) en el qual s'impartirà l'assignatura.	n 3	36	25	26	33	48	101	113	154	214	149	382	7,42	2,62
3 Les activitats formatives m'han resultat adequades per assolir l'aprenentatge.	n 4	45	39	54	45	51	113	125	201	187	139	281	6,85	2,79
4 Les activitats d'avaluació m'han semblat adequades per valorar el meu aprenentatge.	n 5	53	48	48	48	58	127	131	167	208	122	269	6,69	2,86
5 La feina exigida ha estat coherent amb el nombre de crèdits de l'assignatura	n 5	32	35	32	32	37	105	106	177	222	163	338	7,32	2,62
6 El material d'estudi i de consulta proposat m'ha estat útil per a l'aprenentatge.	n 8	50	38	34	46	58	121	108	180	192	144	305	6,95	2,80

Resum de les dades identificatives de l'alumnat participant



Grau

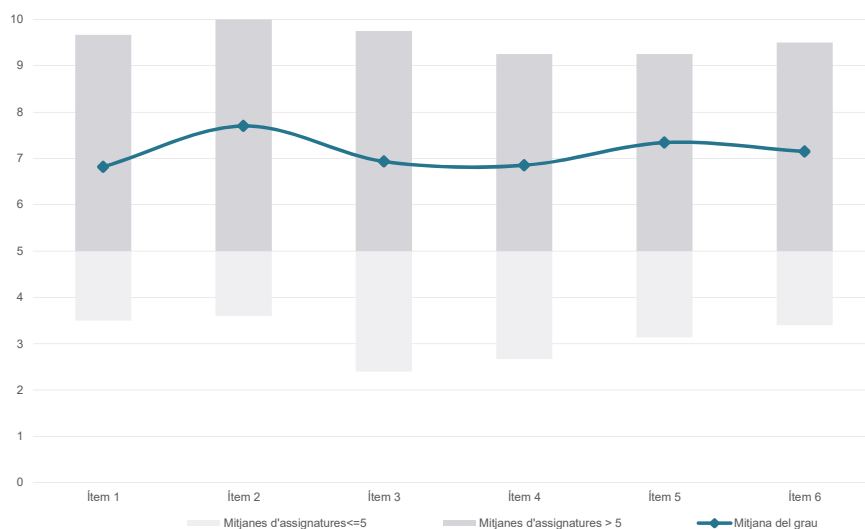
ECONOMIA

Dades de participació

Estudiants matriculats en el grau:	1.470
Alumnat matriculat en els grups participants:	5.502
Nombre d'enquestes emplenades:	759
Percentatge de resposta:	13,79%

Gràfics de mitjanes

Mitjana del grau i mitjana mínima i màxima del professorat participant en l'enquesta

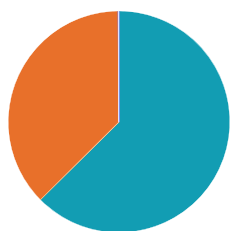


Taula de freqüències de les respostes (%)

	Totalment en desacord	Escala de valoració										Totalment d'acord	Mitjana	Desviació
		nc	0	1	2	3	4	5	6	7	8			
1 En general, estic satisfet/a amb l'assignatura.	n 1	25	26	16	23	36	67	107	109	123	86	140	6,82	2,65
%	0,1	3,3	3,4	2,1	3,0	4,7	8,8	14,1	14,4	16,2	11,3	18,4		
2 S'ha proporcionat informació suficient sobre el tipus de docència (presencial / no presencial / mixta) en el qual s'impartirà l'assignatura.	n 1	17	19	17	15	15	47	60	94	102	111	261	7,70	2,59
%	0,1	2,2	2,5	2,2	2,0	2,0	6,2	7,9	12,4	13,4	14,6	34,4		
3 Les activitats formatives m'han resultat adequades per assolir l'aprenentatge.	n 2	31	16	27	26	33	57	84	110	114	92	167	6,93	2,76
%	0,3	4,1	2,1	3,6	3,4	4,3	7,5	11,1	14,5	15,0	12,1	22,0		
4 Les activitats d'avaluació m'han semblat adequades per valorar el meu aprenentatge.	n 6	32	18	23	24	37	67	79	113	115	95	150	6,85	2,75
%	0,8	4,2	2,4	3,0	3,2	4,9	8,8	10,4	14,9	15,2	12,5	19,8		
5 La feina exigida ha estat coherent amb el nombre de crèdits de l'assignatura	n 1	26	15	16	20	18	58	75	103	126	94	207	7,34	2,64
%	0,1	3,4	2,0	2,1	2,6	2,4	7,6	9,9	13,6	16,6	12,4	27,3		
6 El material d'estudi i de consulta proposat m'ha estat útil per a l'aprenentatge.	n 3	34	20	13	25	21	63	76	90	123	94	197	7,15	2,79
%	0,4	4,5	2,6	1,7	3,3	2,8	8,3	10,0	11,9	16,2	12,4	26,0		

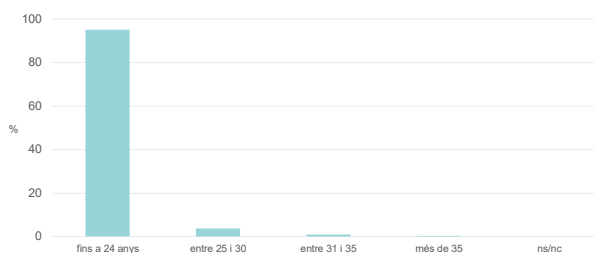
Resum de les dades identificatives de l'alumnat participant

SEXE



	Home	Dona	ns/nc
n	475	283	1
%	62,6%	37,3%	0,1%

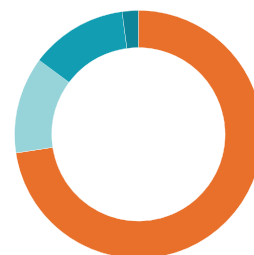
EDAT



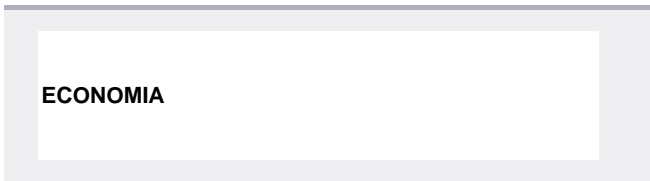
	Fins a 24	Entre 25 i 30	Entre 31 i 35	Més de 35	ns/nc
n	721	28	7	3	0
%	95,0%	3,7%	0,9%	0,4%	0,0%

Edat mitjana:	20,8 anys
Edat mínima:	17 anys
Edat màxima:	64 anys

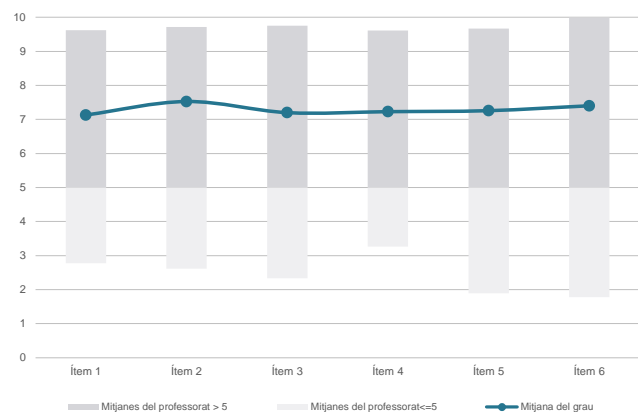
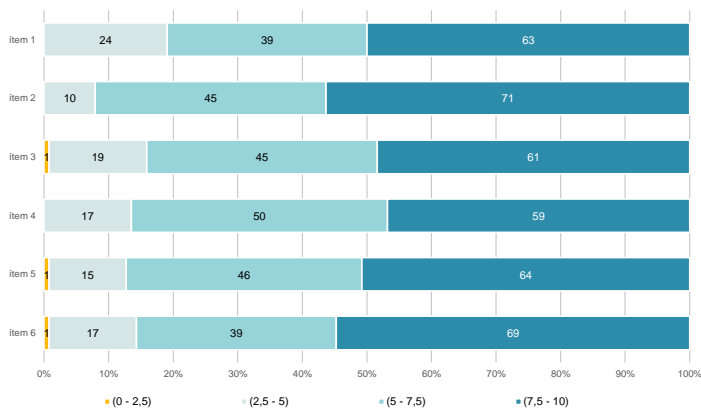
TREBALL



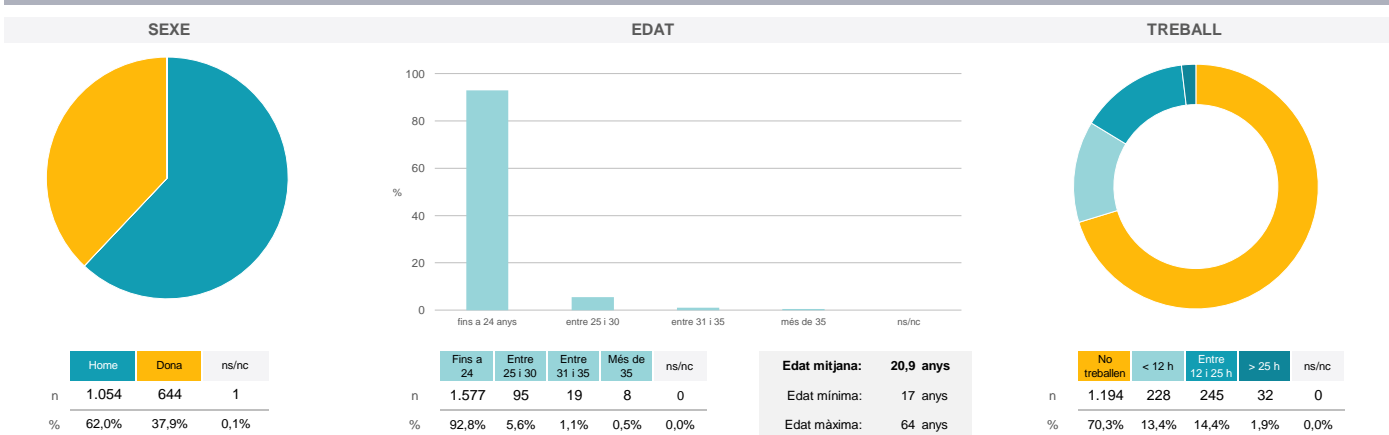
	No treballen	< 12 h	Entre 12 i 25 h	> 25 h	ns/nc
n	551	96	96	16	0
%	72,6%	12,6%	12,6%	2,1%	0,0%

Grau

Dades de participació

Estudiants matriculats en el grau:	1.475
Alumnat matriculat en els grups participants:	7.946
Nombre d'enquestes emplenades:	1.699
Percentatge de resposta:	21,38%

Gràfics de mitjanes
Mitjana del grau i mitjana mínima i màxima del professorat participant en l'enquesta

Distribució per intervals de les puntuacions mitjanes del professorat del grau que ha participat en l'enquesta

Taula de freqüències de les respostes (%)

	nc	Escala de valoració										Mitjana	Desviació	
		0	1	2	3	4	5	6	7	8	9			10
1 En general, estic satisfet/a amb l'activitat docent duta a terme pel professor o professora de l'assignatura.	2	84	54	66	43	64	90	138	197	265	210	486	7,13	2,97
2 Ha complert adequadament les seves tasques com a docent (pla docent, programa de l'assignatura, seguiment de la docència, lliurament de qualificacions, etc.).	3	63	28	44	40	47	111	126	196	270	214	557	7,53	2,71
3 Transmet amb claredat els continguts de l'assignatura.	4	69	65	49	47	58	104	127	213	264	210	489	7,20	2,89
4 Les activitats i tasques programades per treballar des del Campus Virtual o des d'un altre entorn virtual han estat adequades per a l'aprenentatge.	12	73	42	41	47	56	124	134	241	251	196	482	7,23	2,81
5 Els recursos complementaris emprats (materials, bibliografia, software, etc.) han estat adequats pel tipus de docència impartida (presencial / no presencial / mixta).	10	72	51	40	45	58	111	136	222	250	207	497	7,26	2,84
6 Ha ofert la possibilitat de fer tutories i ha resolt les incidències sorgides en el transcurs de l'assignatura.	22	105	29	41	33	31	125	131	176	230	167	609	7,40	2,97

Resum de les dades identificatives de l'alumnat participant


Grau

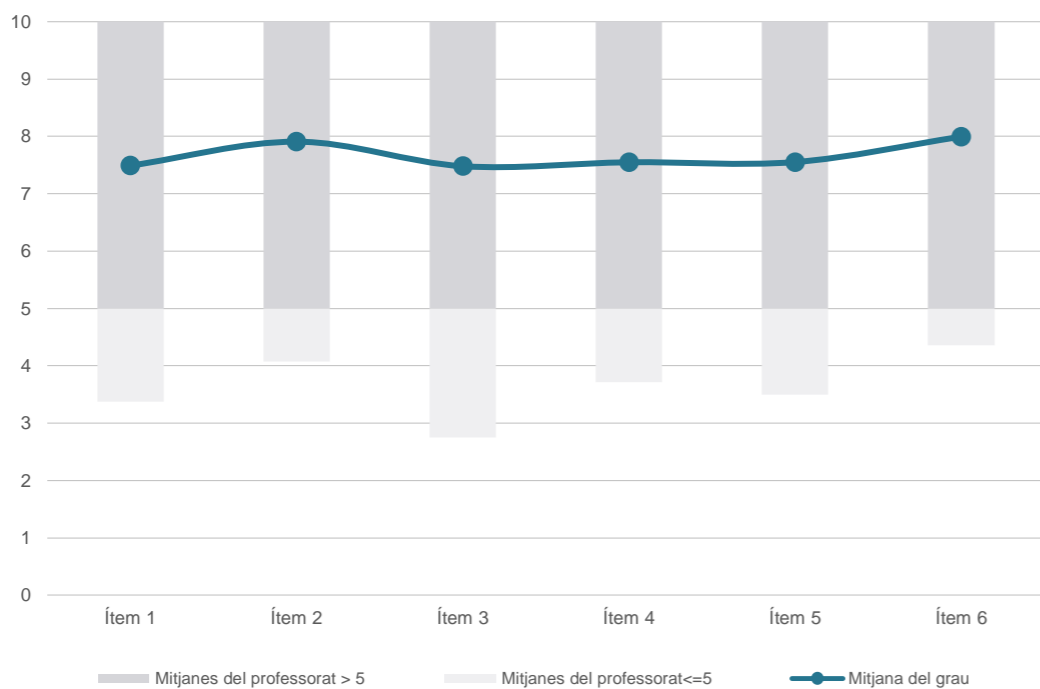
ECONOMIA

Dades de participació

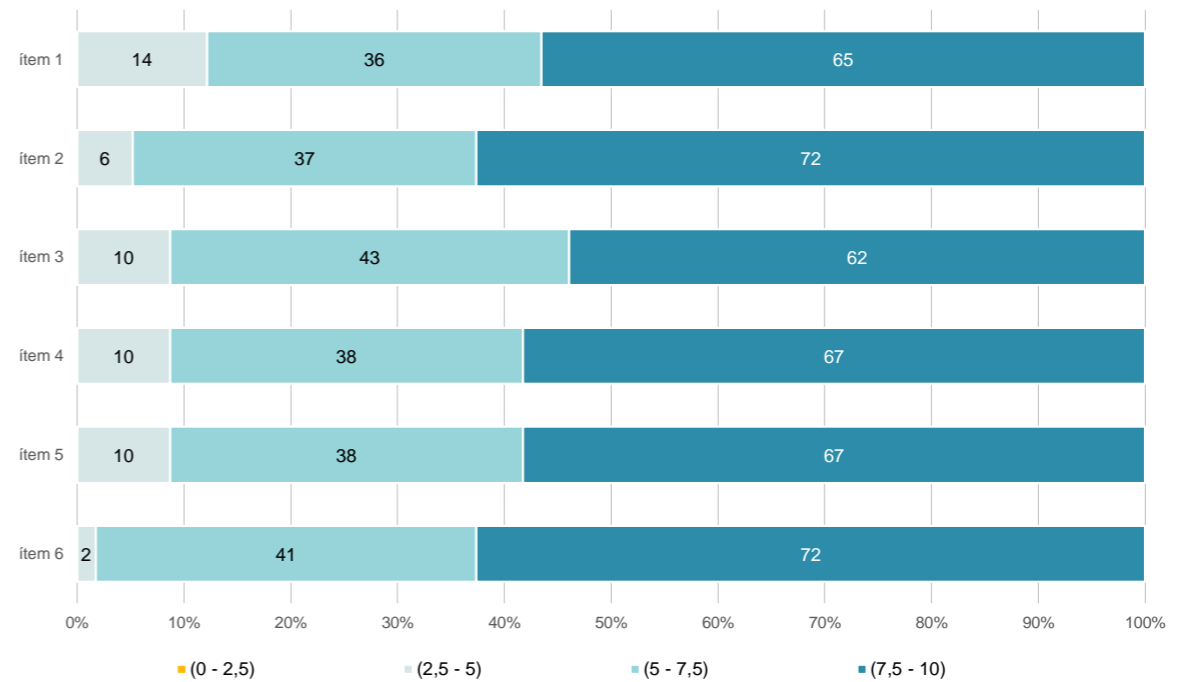
Estudiants matriculats en el grau:	1.470
Alumnat matriculat en els grups participants:	7.681
Nombre d'enquestes emplenades:	1.029
Percentatge de resposta:	13,40%

Gràfics de mitjanes

Mitjana del grau i mitjana mínima i màxima del professorat participant en l'enquesta



Distribució per intervals de les puntuacions mitjanes del professorat del grau que ha participat en l'enquesta



Taula de freqüències de les respostes (%)

	Totalment en desacord	Escala de valoració											Totalment d'acord	Mitjana	Desviació
		nc	0	1	2	3	4	5	6	7	8	9			
1 En general, estic satisfet/a amb l'activitat docent duta a terme pel professor o professora de l'assignatura.	n 2	34	21	25	22	31	58	84	143	162	129	318	7,49	2,66	
%	0,2	3,3	2,0	2,4	2,1	3,0	5,6	8,2	13,9	15,7	12,5	30,9			
2 Ha complert adequadament les seves tasques com a docent (pla docent, programa de l'assignatura, seguiment de la docència, lliurament de qualificacions, etc.).	n 2	26	13	17	14	21	54	77	123	156	153	373	7,91	2,45	
%	0,2	2,5	1,3	1,7	1,4	2,0	5,2	7,5	12,0	15,2	14,9	36,2			
3 Transmet amb claredat els continguts de l'assignatura.	n 2	32	26	17	23	27	73	90	138	144	148	309	7,48	2,65	
%	0,2	3,1	2,5	1,7	2,2	2,6	7,1	8,7	13,4	14,0	14,4	30,0			
4 Les activitats i tasques programades per treballar des del Campus Virtual o des d'un altre entorn virtual han estat adequades per a l'aprenentatge.	n 12	32	18	22	20	27	65	85	142	147	148	311	7,55	2,61	
%	1,2	3,1	1,7	2,1	1,9	2,6	6,3	8,3	13,8	14,3	14,4	30,2			
5 Els recursos complementaris emprats (materials, bibliografia, software, etc.) han estat adequats pel tipus de docència impartida (presencial / no presencial / mixta).	n 8	37	19	24	19	26	63	77	134	148	156	318	7,55	2,67	
%	0,8	3,6	1,8	2,3	1,8	2,5	6,1	7,5	13,0	14,4	15,2	30,9			
6 Ha ofert la possibilitat de fer tutories i ha resolt les incidències sorgides en el transcurs de l'assignatura.	n 19	27	16	9	14	19	60	65	114	153	119	414	8,00	2,47	
%	1,8	2,6	1,6	0,9	1,4	1,8	5,8	6,3	11,1	14,9	11,6	40,2			

Resum de les dades identificatives de l'alumnat participant

