

INFORME AGREGAT
Estadística

2020
2021

MÒDUL ASSIGNATURA

 1r Semestre

2n Semestre

MÒDUL PROFESSORAT

 1r Semestre

2n Semestre

Grau

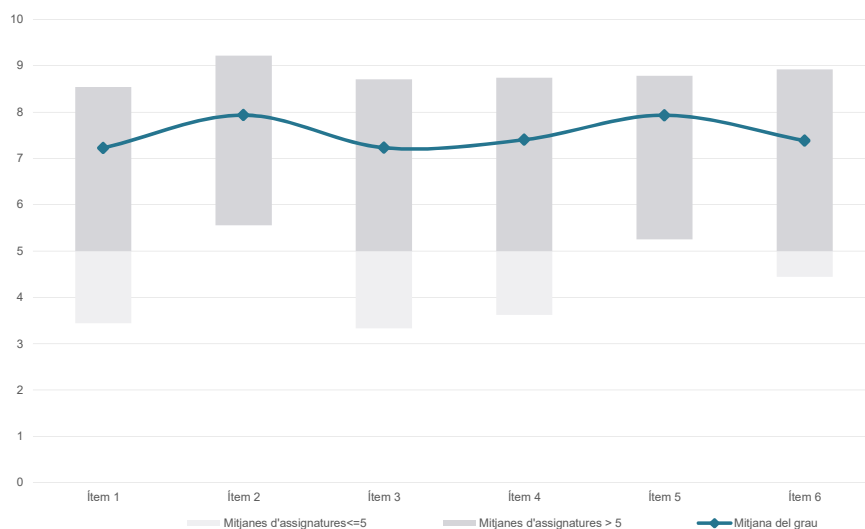
ESTADÍSTICA

Dades de participació

| | |
|---|--------|
| Estudiants matriculats en el grau: | 315 |
| Alumnat matriculat en els grups participants: | 1.221 |
| Nombre d'enquestes emplenades: | 473 |
| Percentatge de resposta: | 38,74% |

Gràfics de mitjanes

Mitjana del grau i mitjana mínima i màxima del professorat participant en l'enquesta

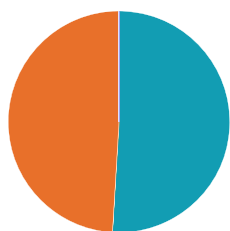


Taula de freqüències de les respostes (%)

| | nc | Escala de valoració | | | | | | | | | | | Mitjana | Desviació |
|--|-----|---------------------|-----|-----|-----|-----|-----|------|------|------|------|------|---------|-----------|
| | | 0 | 1 | 2 | 3 | 4 | 5 | 6 | 7 | 8 | 9 | 10 | | |
| 1 En general, estic satisfet/a amb l'assignatura. | n 5 | 4 | 8 | 9 | 10 | 14 | 30 | 64 | 94 | 110 | 53 | 72 | 7,22 | 2,13 |
| % | 1,1 | 0,8 | 1,7 | 1,9 | 2,1 | 3,0 | 6,3 | 13,5 | 19,9 | 23,3 | 11,2 | 15,2 | | |
| 2 S'ha proporcionat informació suficient sobre el tipus de docència (presencial / no presencial / mixta) en el qual s'impartirà l'assignatura. | n 5 | 6 | 2 | 4 | 7 | 10 | 19 | 37 | 73 | 111 | 64 | 135 | 7,93 | 2,04 |
| % | 1,1 | 1,3 | 0,4 | 0,8 | 1,5 | 2,1 | 4,0 | 7,8 | 15,4 | 23,5 | 13,5 | 28,5 | | |
| 3 Les activitats formatives m'han resultat adequades per assolir l'aprenentatge. | n 7 | 8 | 11 | 5 | 13 | 19 | 29 | 55 | 81 | 98 | 63 | 84 | 7,23 | 2,34 |
| % | 1,5 | 1,7 | 2,3 | 1,1 | 2,7 | 4,0 | 6,1 | 11,6 | 17,1 | 20,7 | 13,3 | 17,8 | | |
| 4 Les activitats d'avaluació m'han semblat adequades per valorar el meu aprenentatge. | n 8 | 7 | 9 | 6 | 6 | 12 | 32 | 48 | 91 | 103 | 64 | 87 | 7,40 | 2,21 |
| % | 1,7 | 1,5 | 1,9 | 1,3 | 1,3 | 2,5 | 6,8 | 10,1 | 19,2 | 21,8 | 13,5 | 18,4 | | |
| 5 La feina exigida ha estat coherent amb el nombre de crèdits de l'assignatura | n 6 | 3 | 5 | 4 | 6 | 7 | 26 | 31 | 84 | 93 | 83 | 125 | 7,93 | 2,00 |
| % | 1,3 | 0,6 | 1,1 | 0,8 | 1,3 | 1,5 | 5,5 | 6,6 | 17,8 | 19,7 | 17,5 | 26,4 | | |
| 6 El material d'estudi i de consulta proposat m'ha estat útil per a l'aprenentatge. | n 7 | 9 | 10 | 9 | 5 | 10 | 29 | 67 | 73 | 81 | 78 | 95 | 7,38 | 2,34 |
| % | 1,5 | 1,9 | 2,1 | 1,9 | 1,1 | 2,1 | 6,1 | 14,2 | 15,4 | 17,1 | 16,5 | 20,1 | | |

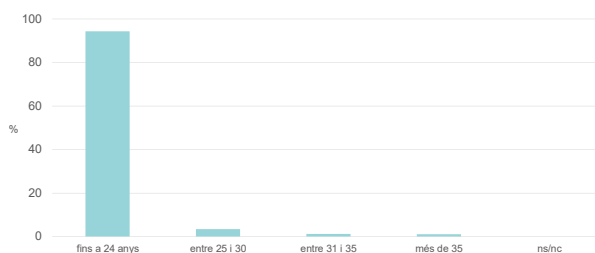
Resum de les dades identificatives de l'alumnat participant

SEXE



| | Home | Dona | ns/nc |
|---|-------|-------|-------|
| n | 241 | 232 | 0 |
| % | 51,0% | 49,0% | 0,0% |

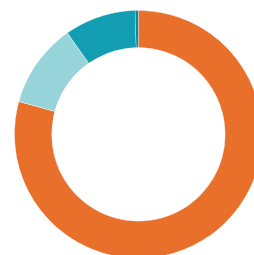
EDAT



| | Fins a 24 | Entre 25 i 30 | Entre 31 i 35 | Més de 35 | ns/nc |
|---|-----------|---------------|---------------|-----------|-------|
| n | 446 | 16 | 6 | 5 | 0 |
| % | 94,3% | 3,4% | 1,3% | 1,1% | 0,0% |

Edat mitjana: 20,2 anys
Edat mínima: 17 anys
Edat màxima: 59 anys

TREBALL



| | No treballen | < 12 h | Entre 12 i 25 h | > 25 h | ns/nc |
|---|--------------|--------|-----------------|--------|-------|
| n | 375 | 52 | 44 | 2 | 0 |
| % | 79,3% | 11,0% | 9,3% | 0,4% | 0,0% |

Grau

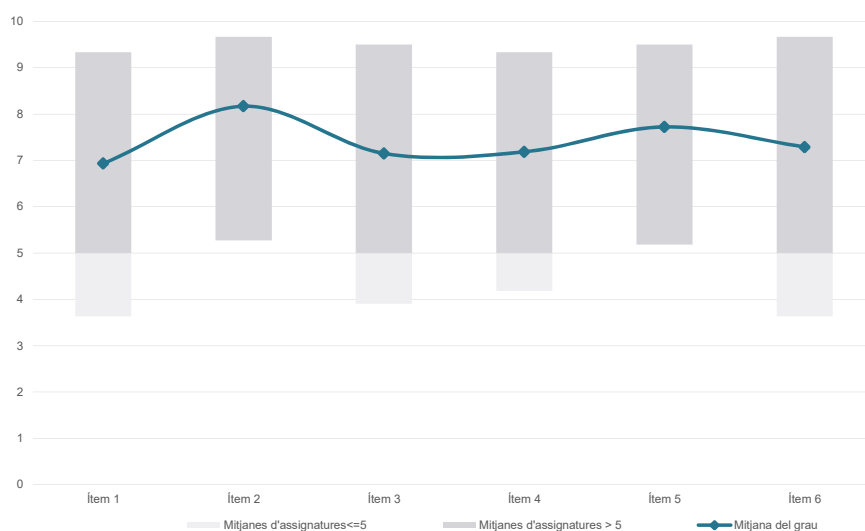
ESTADÍSTICA

Dades de participació

| | |
|---|--------|
| Estudiants matriculats en el grau: | 314 |
| Alumnat matriculat en els grups participants: | 1.112 |
| Nombre d'enquestes emplenades: | 354 |
| Percentatge de resposta: | 31,83% |

Gràfics de mitjanes

Mitjana del grau i mitjana mínima i màxima del professorat participant en l'enquesta

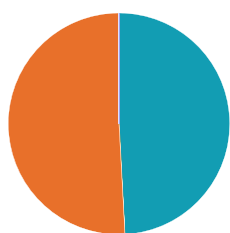


Taula de freqüències de les respostes (%)

| | Totalment en desacord | Escala de valoració | | | | | | | | | | Totalment d'acord | Mitjana | Desviació |
|--|-----------------------|---------------------|----|---|----|----|----|----|----|----|----|-------------------|---------|-----------|
| | | nc | 0 | 1 | 2 | 3 | 4 | 5 | 6 | 7 | 8 | | | |
| 1 En general, estic satisfet/a amb l'assignatura. | n 4 | 11 | 3 | 9 | 10 | 25 | 35 | 29 | 71 | 50 | 41 | 66 | 6,93 | 2,53 |
| 2 S'ha proporcionat informació suficient sobre el tipus de docència (presencial / no presencial / mixta) en el qual s'impartirà l'assignatura. | n 5 | 7 | 1 | 2 | 1 | 11 | 20 | 20 | 44 | 54 | 51 | 138 | 8,17 | 2,19 |
| 3 Les activitats formatives m'han resultat adequades per assolir l'aprenentatge. | n 6 | 7 | 6 | 5 | 9 | 21 | 38 | 35 | 53 | 54 | 42 | 78 | 7,15 | 2,47 |
| 4 Les activitats d'avaluació m'han semblat adequades per valorar el meu aprenentatge. | n 7 | 5 | 7 | 6 | 13 | 18 | 23 | 46 | 51 | 63 | 40 | 75 | 7,18 | 2,43 |
| 5 La feina exigida ha estat coherent amb el nombre de crèdits de l'assignatura | n 7 | 10 | 3 | 1 | 8 | 8 | 26 | 29 | 42 | 67 | 45 | 108 | 7,72 | 2,40 |
| 6 El material d'estudi i de consulta proposat m'ha estat útil per a l'aprenentatge. | n 6 | 8 | 12 | 6 | 13 | 17 | 26 | 28 | 41 | 57 | 35 | 105 | 7,29 | 2,72 |

Resum de les dades identificatives de l'alumnat participant

SEXE



| | Home | Dona | ns/nc |
|---|-------|-------|-------|
| n | 174 | 180 | 0 |
| % | 49,2% | 50,8% | 0,0% |

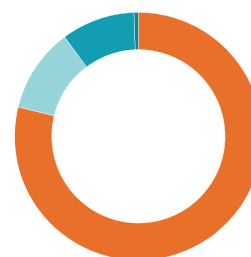
EDAT



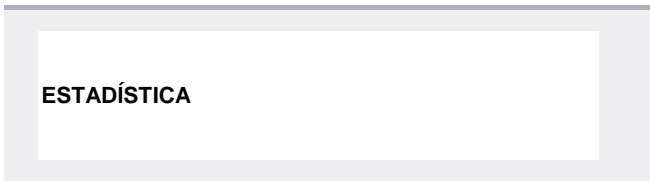
| | Fins a 24 | Entre 25 i 30 | Entre 31 i 35 | Més de 35 | ns/nc |
|---|-----------|---------------|---------------|-----------|-------|
| n | 336 | 14 | 2 | 2 | 0 |
| % | 94,9% | 4,0% | 0,6% | 0,6% | 0,0% |

| | |
|---------------|-----------|
| Edat mitjana: | 19,8 anys |
| Edat mínima: | 17 anys |
| Edat màxima: | 48 anys |

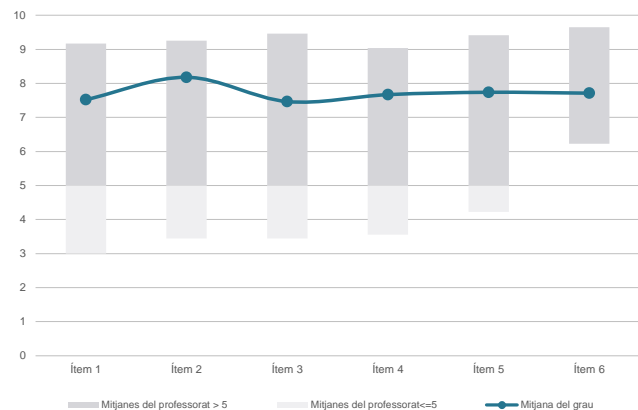
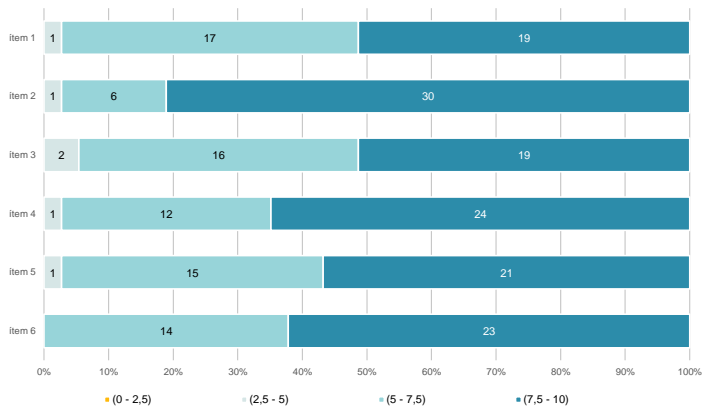
TREBALL



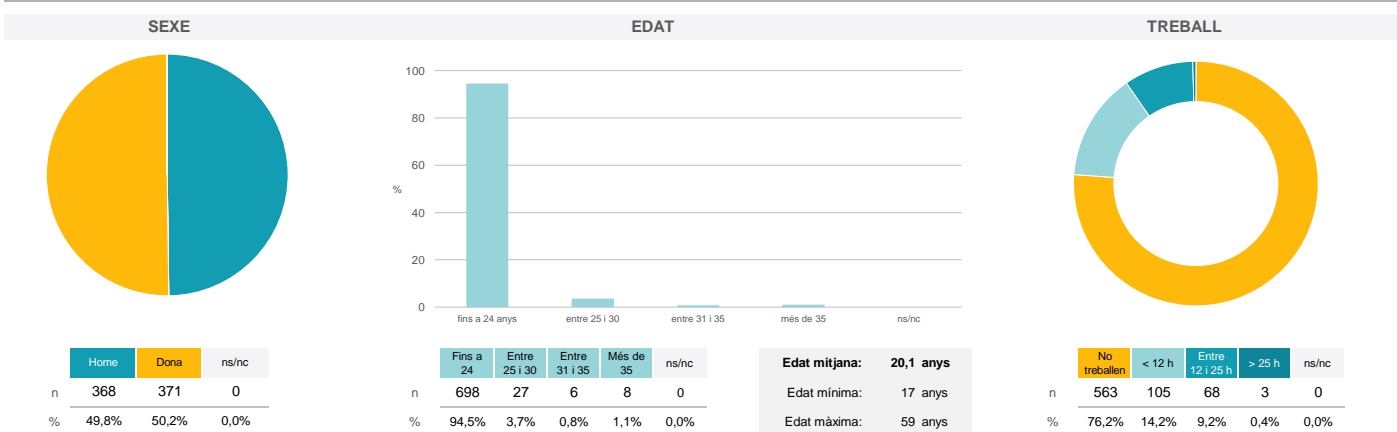
| | No treballen | < 12 h | Entre 12 i 25 h | > 25 h | ns/nc |
|---|--------------|--------|-----------------|--------|-------|
| n | 279 | 39 | 34 | 2 | 0 |
| % | 78,8% | 11,0% | 9,6% | 0,6% | 0,0% |

Grau

Dades de participació

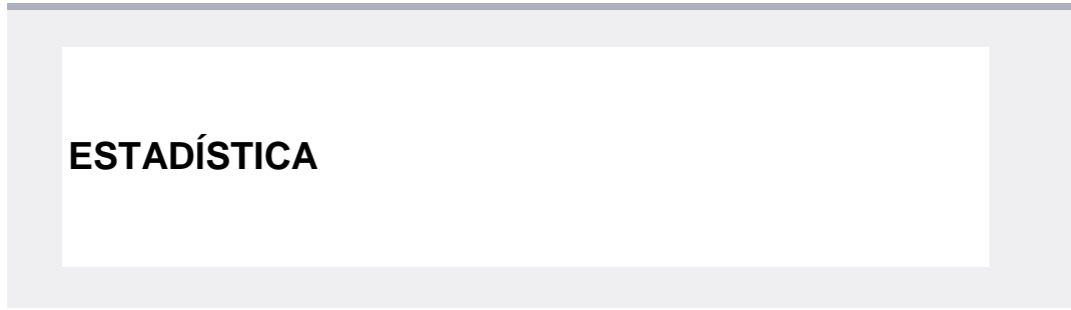
| | |
|---|---------------|
| Estudiants matriculats en el grau: | 315 |
| Alumnat matriculat en els grups participants: | 2.337 |
| Nombre d'enquestes emplenades: | 739 |
| Percentatge de resposta: | 31,62% |

Gràfics de mitjanes
Mitjana del grau i mitjana mínima i màxima del professorat participant en l'enquesta

Distribució per intervals de les puntuacions mitjanes del professorat del grau que ha participat en l'enquesta

Taula de freqüències de les respostes (%)

| Ítem | Descripció | nc | Escala de valoració | | | | | | | | | | Totalment en desacord | Totalment d'acord | Mitjana | Desviació |
|------|--|----|---------------------|----|----|----|----|----|----|-----|-----|-----|-----------------------|-------------------|---------|-----------|
| | | | 0 | 1 | 2 | 3 | 4 | 5 | 6 | 7 | 8 | 9 | | | | |
| 1 | En general, estic satisfet/a amb l'activitat docent duta a terme pel professor o professora de l'assignatura. | 4 | 11 | 13 | 13 | 17 | 22 | 46 | 64 | 113 | 156 | 103 | 177 | 4 | 7,52 | 2,34 |
| 2 | Ha complert adequadament les seves tasques com a docent (pla docent, programa de l'assignatura, seguiment de la docència, lliurament de qualificacions, etc.). | 2 | 9 | 2 | 7 | 13 | 6 | 31 | 38 | 106 | 146 | 135 | 244 | 2 | 8,18 | 2,01 |
| 3 | Transmet amb claredat els continguts de l'assignatura. | 3 | 10 | 15 | 16 | 11 | 26 | 44 | 74 | 127 | 127 | 119 | 167 | 3 | 7,46 | 2,34 |
| 4 | Les activitats i tasques programades per treballar des del Campus Virtual o des d'un altre entorn virtual han estat adequades per a l'aprenentatge. | 15 | 10 | 11 | 8 | 14 | 17 | 42 | 75 | 109 | 140 | 108 | 190 | 15 | 7,67 | 2,25 |
| 5 | Els recursos complementaris emprats (materials, bibliografia, software, etc.) han estat adequats pel tipus de docència impartida (presencial / no presencial / mixta). | 7 | 13 | 5 | 14 | 8 | 21 | 44 | 62 | 120 | 128 | 103 | 214 | 7 | 7,74 | 2,28 |
| 6 | Ha ofert la possibilitat de fer tutories i ha resolt les incidències sorgides en el transcurs de l'assignatura. | 31 | 16 | 6 | 9 | 12 | 14 | 62 | 55 | 94 | 127 | 100 | 213 | 31 | 7,71 | 2,36 |

Resum de les dades identificatives de l'alumnat participant


Grau

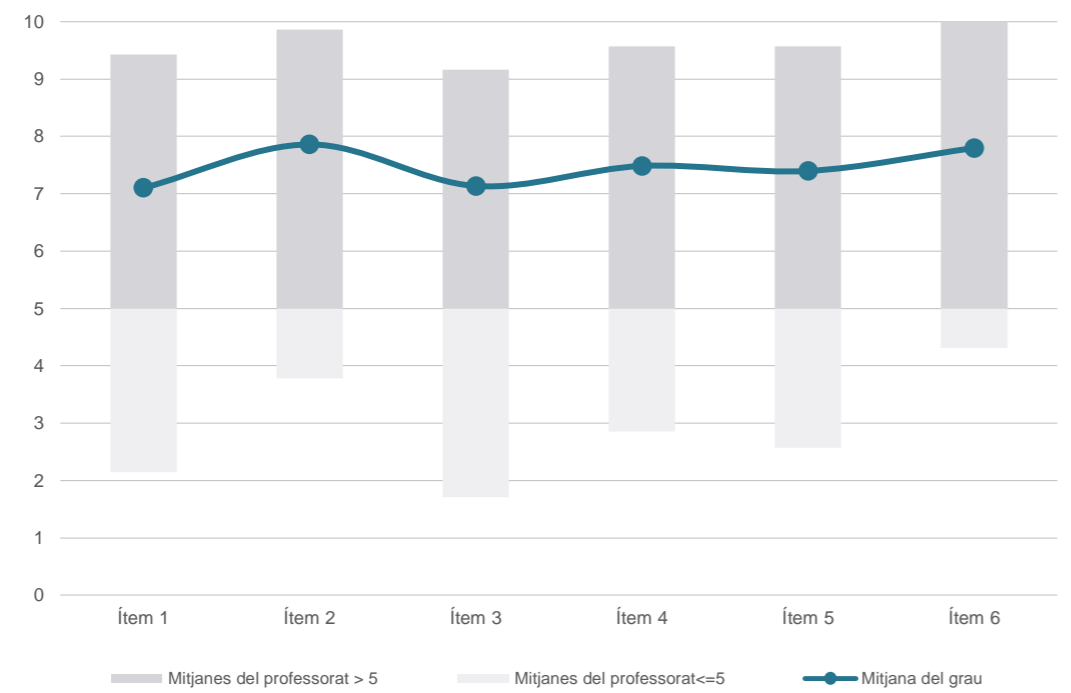


Dades de participació

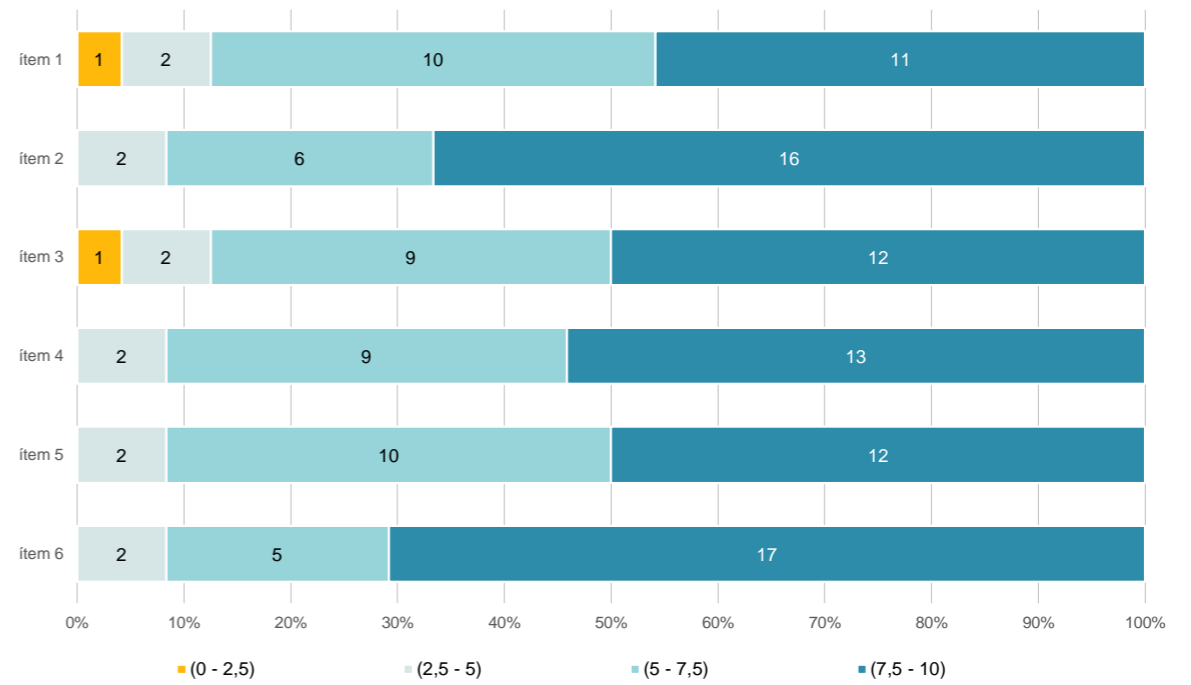
| | |
|---|---------------|
| Estudiants matriculats en el grau: | 314 |
| Alumnat matriculat en els grups participants: | 1.433 |
| Nombre d'enquestes emplenades: | 454 |
| Percentatge de resposta: | 31,68% |

Gràfics de mitjanes

Mitjana del grau i mitjana mínima i màxima del professorat participant en l'enquesta



Distribució per intervals de les puntuacions mitjanes del professorat del grau que ha participat en l'enquesta



Taula de freqüències de les respostes (%)

| | Totalment en desacord | Escala de valoració | | | | | | | | | | | Totalment d'acord | Mitjana | Desviació |
|--|-----------------------|---------------------|-----|-----|-----|-----|-----|-----|------|------|------|------|-------------------|---------|-----------|
| | | nc | 0 | 1 | 2 | 3 | 4 | 5 | 6 | 7 | 8 | 9 | | | |
| 1 En general, estic satisfet/a amb l'activitat docent duta a terme pel professor o professora de l'assignatura. | n | 0 | 13 | 9 | 14 | 17 | 14 | 35 | 56 | 68 | 71 | 45 | 112 | 7,10 | 2,64 |
| | % | --- | 2,9 | 2,0 | 3,1 | 3,7 | 3,1 | 7,7 | 12,3 | 15,0 | 15,6 | 9,9 | 24,7 | | |
| 2 Ha complert adequadament les seves tasques com a docent (pla docent, programa de l'assignatura, seguiment de la docència, lliurament de qualificacions, etc.). | n | 0 | 10 | 6 | 7 | 5 | 8 | 22 | 44 | 65 | 77 | 44 | 166 | 7,86 | 2,38 |
| | % | --- | 2,2 | 1,3 | 1,5 | 1,1 | 1,8 | 4,8 | 9,7 | 14,3 | 17,0 | 9,7 | 36,6 | | |
| 3 Transmet amb claredat els continguts de l'assignatura. | n | 3 | 16 | 7 | 13 | 18 | 17 | 35 | 47 | 59 | 75 | 47 | 117 | 7,14 | 2,70 |
| | % | 0,7 | 3,5 | 1,5 | 2,9 | 4,0 | 3,7 | 7,7 | 10,4 | 13,0 | 16,5 | 10,4 | 25,8 | | |
| 4 Les activitats i tasques programades per treballar des del Campus Virtual o des d'un altre entorn virtual han estat adequades per a l'aprenentatge. | n | 0 | 12 | 6 | 8 | 12 | 10 | 38 | 45 | 57 | 80 | 59 | 127 | 7,48 | 2,50 |
| | % | --- | 2,6 | 1,3 | 1,8 | 2,6 | 2,2 | 8,4 | 9,9 | 12,6 | 17,6 | 13,0 | 28,0 | | |
| 5 Els recursos complementaris emprats (materials, bibliografia, software, etc.) han estat adequats pel tipus de docència impartida (presencial / no presencial / mixta). | n | 1 | 13 | 5 | 10 | 13 | 16 | 34 | 47 | 62 | 69 | 55 | 129 | 7,40 | 2,57 |
| | % | 0,2 | 2,9 | 1,1 | 2,2 | 2,9 | 3,5 | 7,5 | 10,4 | 13,7 | 15,2 | 12,1 | 28,4 | | |
| 6 Ha ofert la possibilitat de fer tutories i ha resolt les incidències sorgides en el transcurs de l'assignatura. | n | 14 | 11 | 10 | 8 | 3 | 9 | 27 | 33 | 58 | 70 | 49 | 162 | 7,80 | 2,53 |
| | % | 3,1 | 2,4 | 2,2 | 1,8 | 0,7 | 2,0 | 5,9 | 7,3 | 12,8 | 15,4 | 10,8 | 35,7 | | |

Resum de les dades identificatives de l'alumnat participant

