

INFORME AGREGAT

Informació i Documentació

2020
2021

MÒDUL ASSIGNATURA

1r Semestre

2n Semestre

MÒDUL PROFESSORAT

1r Semestre

2n Semestre

Grau

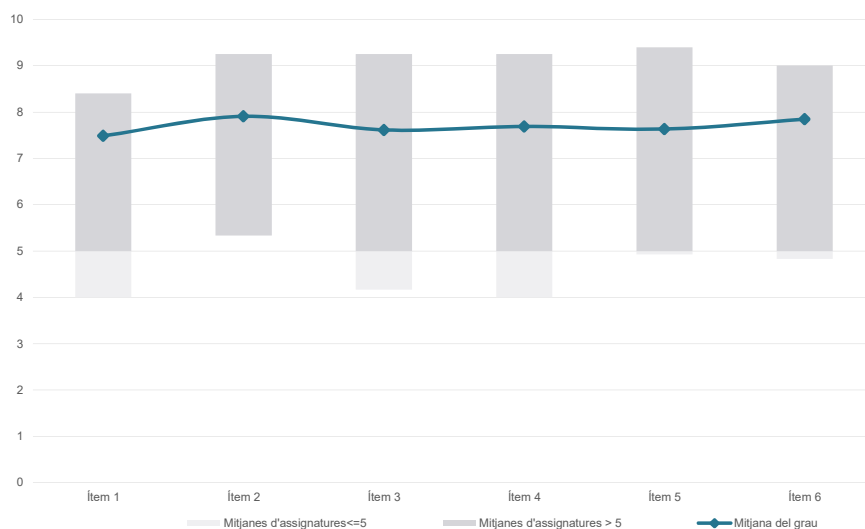
INFORMACIÓ I DOCUMENTACIÓ

Dades de participació

Estudiants matriculats en el grau:	130
Alumnat matriculat en els grups participants:	232
Nombre d'enquestes emplenades:	109
Percentatge de resposta:	46,98%

Gràfics de mitjanes

Mitjana del grau i mitjana mínima i màxima del professorat participant en l'enquesta

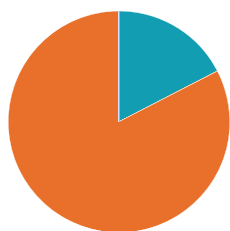


Taula de freqüències de les respostes (%)

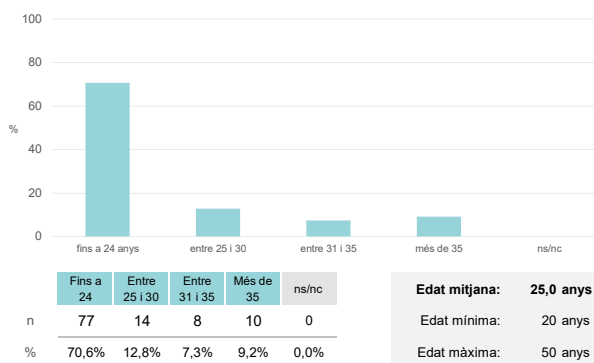
	Totalment en desacord	Escala de valoració										Totalment d'acord	Mitjana	Desviació	
		nc	0	1	2	3	4	5	6	7	8				9
1 En general, estic satisfet/a amb l'assignatura.	n	0	1	2	1	0	3	6	11	28	20	22	15	7,49	1,98
	%	---	0,9	1,8	0,9	---	2,8	5,5	10,1	25,7	18,3	20,2	13,8		
2 S'ha proporcionat informació suficient sobre el tipus de docència (presencial / no presencial / mixta) en el qual s'impartirà l'assignatura.	n	0	1	4	2	3	1	3	6	11	26	15	37	7,91	2,44
	%	---	0,9	3,7	1,8	2,8	0,9	2,8	5,5	10,1	23,9	13,8	33,9		
3 Les activitats formatives m'han resultat adequades per assolir l'aprenentatge.	n	0	3	1	2	0	2	4	10	22	25	17	23	7,61	2,22
	%	---	2,8	0,9	1,8	---	1,8	3,7	9,2	20,2	22,9	15,6	21,1		
4 Les activitats d'avaluació m'han semblat adequades per valorar el meu aprenentatge.	n	0	2	1	2	1	4	2	11	18	22	24	22	7,69	2,18
	%	---	1,8	0,9	1,8	0,9	3,7	1,8	10,1	16,5	20,2	22,0	20,2		
5 La feina exigida ha estat coherent amb el nombre de crèdits de l'assignatura	n	0	3	1	2	2	2	8	10	13	20	18	30	7,63	2,43
	%	---	2,8	0,9	1,8	1,8	1,8	7,3	9,2	11,9	18,3	16,5	27,5		
6 El material d'estudi i de consulta proposat m'ha estat útil per a l'aprenentatge.	n	0	3	1	0	2	0	4	11	17	26	15	30	7,84	2,18
	%	---	2,8	0,9	---	1,8	---	3,7	10,1	15,6	23,9	13,8	27,5		

Resum de les dades identificatives de l'alumnat participant

SEXE



EDAT



TREBALL



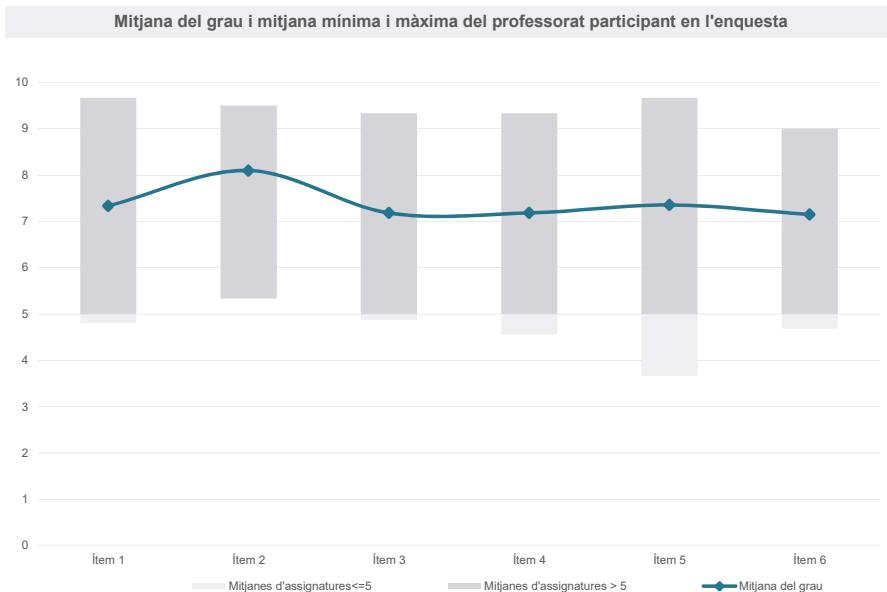
Grau

INFORMACIÓ I DOCUMENTACIÓ

Dades de participació

Estudiants matriculats en el grau:	130
Alumnat matriculat en els grups participants:	232
Nombre d'enquestes emplenades:	83
Percentatge de resposta:	35,78%

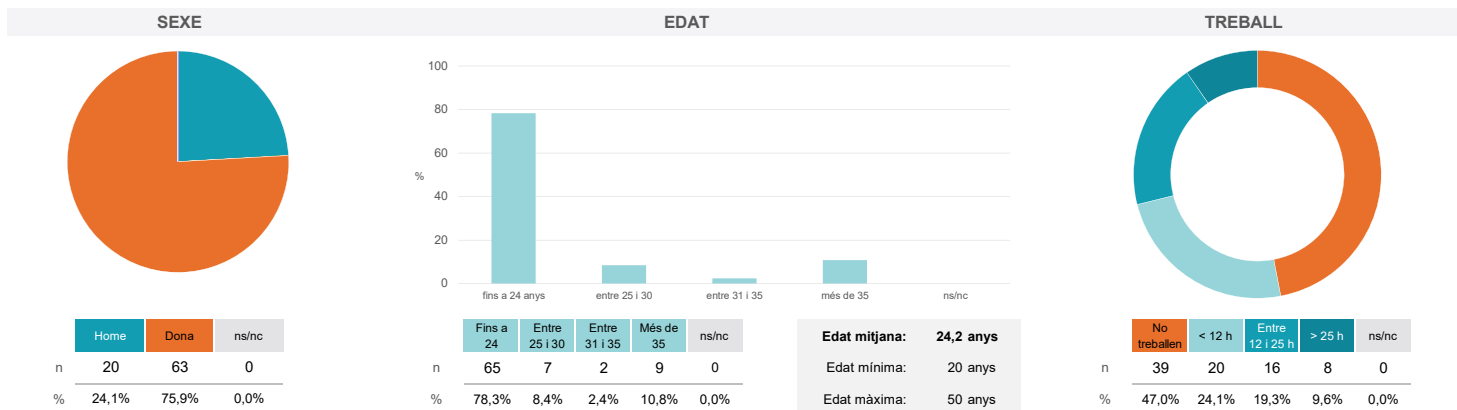
Gràfics de mitjanes



Taula de freqüències de les respostes (%)

	nc	Escala de valoració										Mitjana	Desviació	
		0	1	2	3	4	5	6	7	8	9			10
1 En general, estic satisfet/a amb l'assignatura.	0	2	2	1	1	3	7	10	12	12	15	18	7,34	2,46
2 S'ha proporcionat informació suficient sobre el tipus de docència (presencial / no presencial / mixta) en el qual s'impartirà l'assignatura.	1	1	2	2	1	2	1	5	12	9	14	33	8,10	2,41
3 Les activitats formatives m'han resultat adequades per assolir l'aprenentatge.	0	2	1	5	3	1	9	7	12	8	13	22	7,18	2,72
4 Les activitats d'avaluació m'han semblat adequades per valorar el meu aprenentatge.	0	2	3	2	4	1	5	11	11	10	15	19	7,18	2,68
5 La feina exigida ha estat coherent amb el nombre de crèdits de l'assignatura	1	5	2	3	2	2	4	6	8	5	21	24	7,35	3,04
6 El material d'estudi i de consulta proposat m'ha estat útil per a l'aprenentatge.	2	5	1	2	1	4	4	11	10	9	13	21	7,15	2,85

Resum de les dades identificatives de l'alumnat participant



Grau

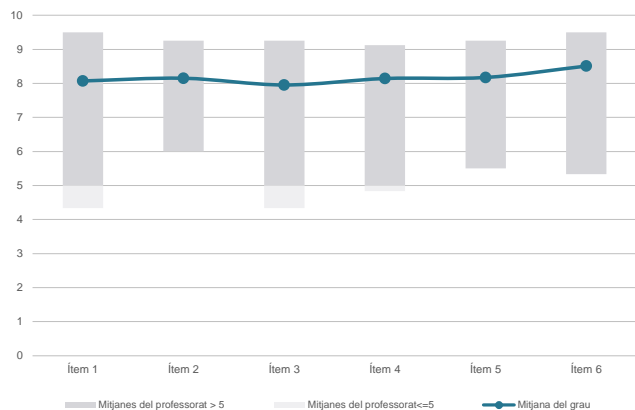
INFORMACIÓ I DOCUMENTACIÓ

Dades de participació

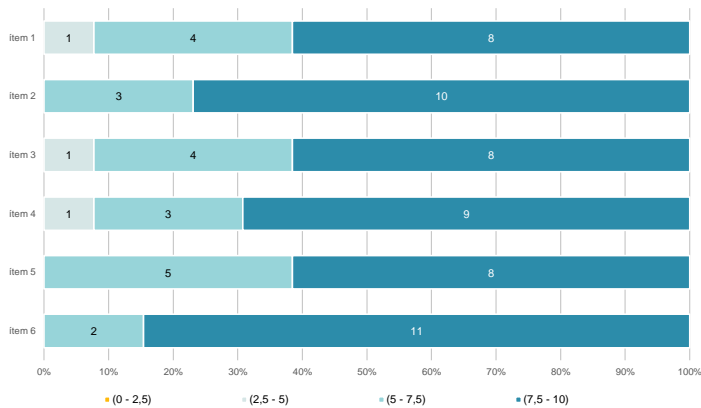
Estudiants matriculats en el grau:	130
Alumnat matriculat en els grups participants:	262
Nombre d'enquestes emplenades:	127
Percentatge de resposta:	48,47%

Gràfics de mitjanes

Mitjana del grau i mitjana mínima i màxima del professorat participant en l'enquesta



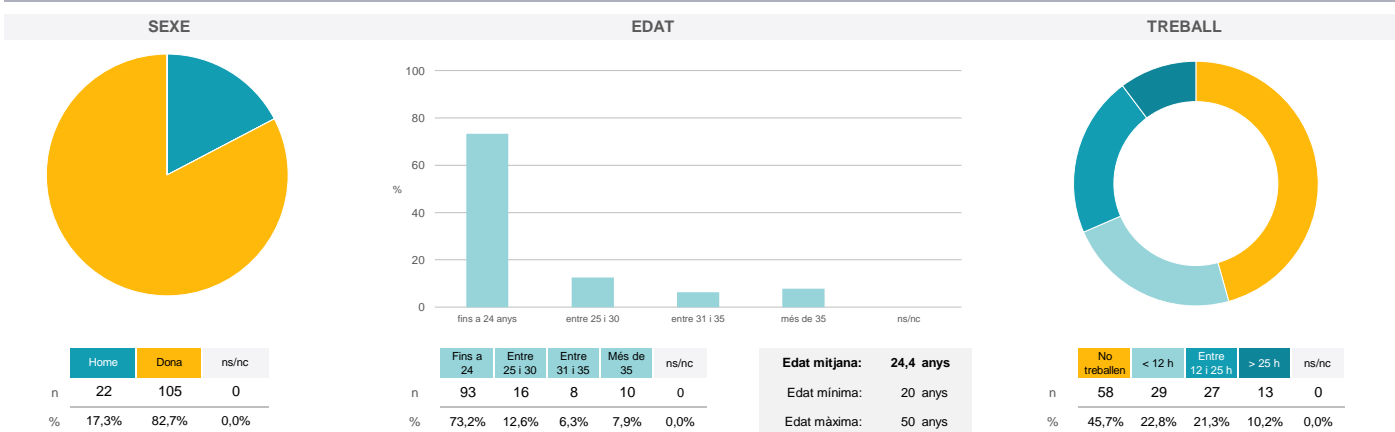
Distribució per intervals de les puntuacions mitjanes del professorat del grau que ha participat en l'enquesta



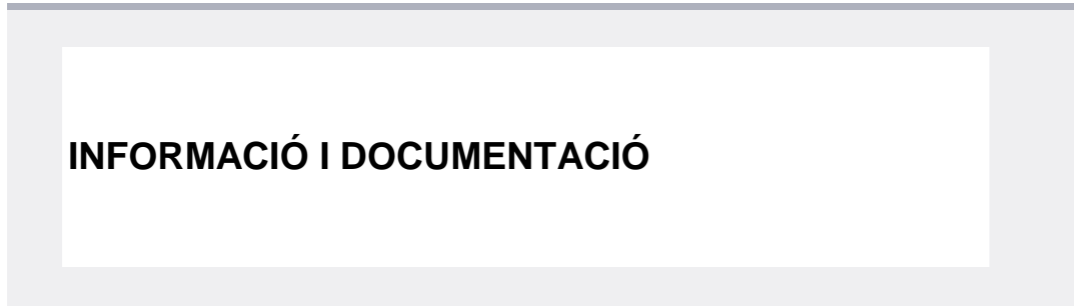
Taula de freqüències de les respostes (%)

Ítem	Descripció	nc	Escala de valoració										Totalment en desacord	Totalment d'acord	Mitjana	Desviació
			0	1	2	3	4	5	6	7	8	9				
1	En general, estic satisfet/a amb l'activitat docent duta a terme pel professor o professora de l'assignatura.	n	0	0	2	2	3	2	3	5	25	19	30	36	8,07	2,03
		%	---	---	1,6	1,6	2,4	1,6	2,4	3,9	19,7	15,0	23,6	28,3		
2	Ha complert adequadament les seves tasques com a docent (pla docent, programa de l'assignatura, seguiment de la docència, lliurament de qualificacions, etc.).	n	0	0	0	4	0	0	6	11	24	16	25	41	8,15	1,89
		%	---	---	---	3,1	---	---	4,7	8,7	18,9	12,6	19,7	32,3		
3	Transmet amb claredat els continguts de l'assignatura.	n	0	2	1	0	3	2	6	11	20	22	20	40	7,95	2,14
		%	---	1,6	0,8	---	2,4	1,6	4,7	8,7	15,7	17,3	15,7	31,5		
4	Les activitats i tasques programades per treballar des del Campus Virtual o des d'un altre entorn virtual han estat adequades per a l'aprenentatge.	n	0	1	1	0	2	2	6	7	21	24	22	41	8,14	1,95
		%	---	0,8	0,8	---	1,6	1,6	4,7	5,5	16,5	18,9	17,3	32,3		
5	Els recursos complementaris emprats (materials, bibliografia, software, etc.) han estat adequats pel tipus de docència impartida (presencial / no presencial / mixta).	n	0	1	1	1	0	1	10	9	13	24	26	41	8,17	1,96
		%	---	0,8	0,8	0,8	---	0,8	7,9	7,1	10,2	18,9	20,5	32,3		
6	Ha ofert la possibilitat de fer tutories i ha resolt les incidències sorgides en el transcurs de l'assignatura.	n	3	0	1	1	1	1	9	6	11	17	19	58	8,51	1,93
		%	2,4	---	0,8	0,8	0,8	0,8	7,1	4,7	8,7	13,4	15,0	45,7		

Resum de les dades identificatives de l'alumnat participant



Grau

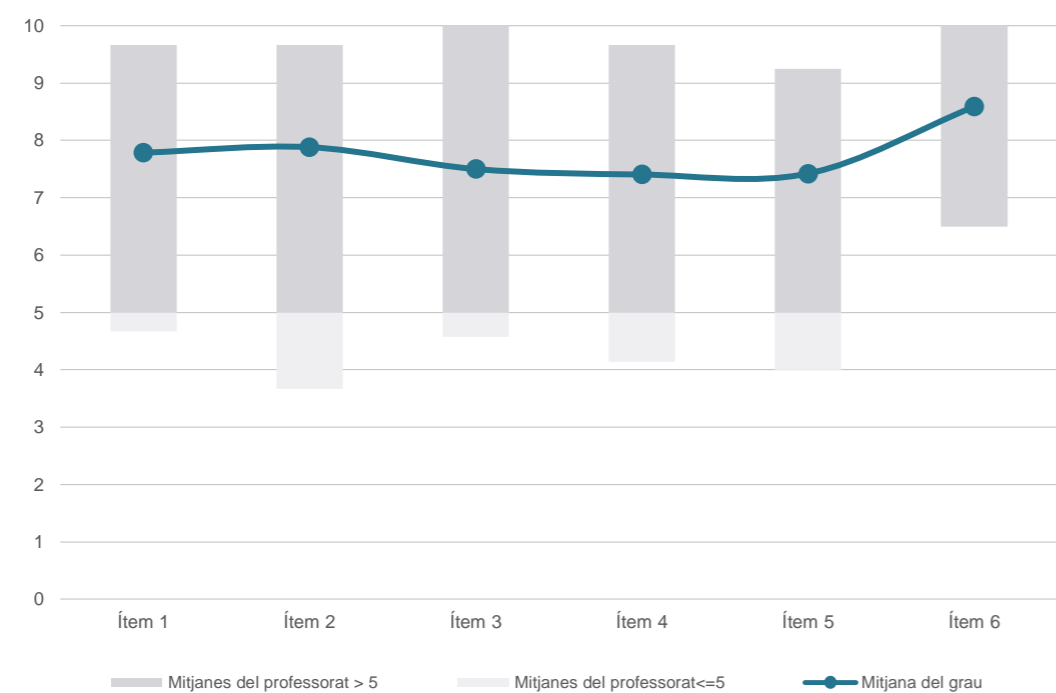


Dades de participació

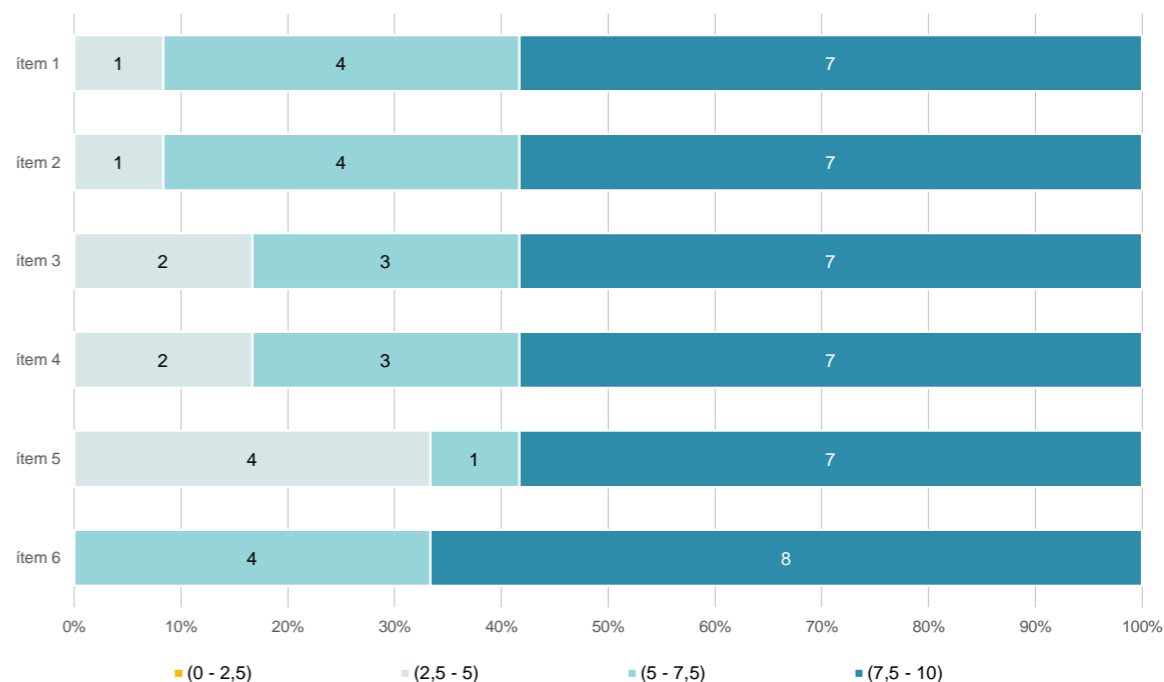
Estudiants matriculats en el grau:	130
Alumnat matriculat en els grups participants:	250
Nombre d'enquestes emplenades:	84
Percentatge de resposta:	33,60%

Gràfics de mitjanes

Mitjana del grau i mitjana mínima i màxima del professorat participant en l'enquesta



Distribució per intervals de les puntuacions mitjanes del professorat del grau que ha participat en l'enquesta



Taula de freqüències de les respostes (%)

		Escala de valoració											Mitjana	Desviació		
		nc	0	1	2	3	4	5	6	7	8	9			10	
1	En general, estic satisfet/a amb l'activitat docent duta a terme pel professor o professora de l'assignatura.	n	0	4	0	1	0	2	9	5	7	11	18	27	7,79	2,57
		%	---	4,8	---	1,2	---	2,4	10,7	6,0	8,3	13,1	21,4	32,1		
2	Ha complert adequadament les seves tasques com a docent (pla docent, programa de l'assignatura, seguiment de la docència, lliurament de qualificacions, etc.).	n	0	3	2	0	3	0	5	4	10	9	20	28	7,88	2,60
		%	---	3,6	2,4	---	3,6	---	6,0	4,8	11,9	10,7	23,8	33,3		
3	Transmet amb claredat els continguts de l'assignatura.	n	0	2	3	1	4	3	3	6	11	11	15	25	7,50	2,71
		%	---	2,4	3,6	1,2	4,8	3,6	3,6	7,1	13,1	13,1	17,9	29,8		
4	Les activitats i tasques programades per treballar des del Campus Virtual o des d'un altre entorn virtual han estat adequades per a l'aprenentatge.	n	0	4	1	3	4	4	1	6	8	12	16	25	7,40	2,90
		%	---	4,8	1,2	3,6	4,8	4,8	1,2	7,1	9,5	14,3	19,0	29,8		
5	Els recursos complementaris emprats (materials, bibliografia, software, etc.) han estat adequats pel tipus de docència impartida (presencial / no presencial / mixta).	n	1	5	1	3	1	1	5	7	9	11	16	24	7,42	2,87
		%	1,2	6,0	1,2	3,6	1,2	1,2	6,0	8,3	10,7	13,1	19,0	28,6		
6	Ha ofert la possibilitat de fer tutories i ha resolt les incidències sorgides en el transcurs de l'assignatura.	n	4	0	2	1	1	2	3	0	6	10	15	40	8,59	2,15
		%	4,8	---	2,4	1,2	1,2	2,4	3,6	---	7,1	11,9	17,9	47,6		

Resum de les dades identificatives de l'alumnat participant

