

INFORME AGREGAT

Biologia

2020

2021

MÒDUL ASSIGNATURA

1r Semestre

2n Semestre

MÒDUL PROFESSORAT

1r Semestre

2n Semestre

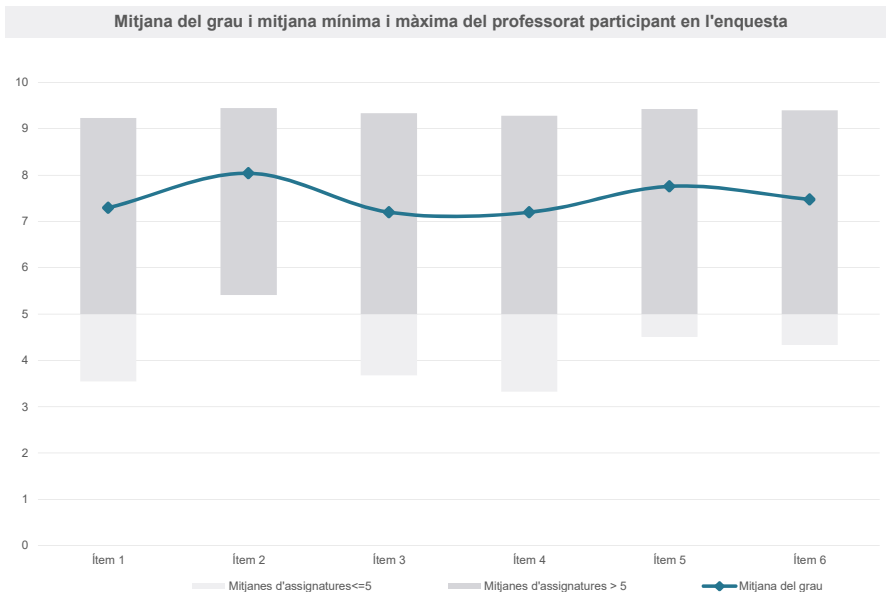
Grau

BIOLOGIA

Dades de participació

Estudiants matriculats en el grau:	706
Alumnat matriculat en els grups participants:	2.092
Nombre d'enquestes emplenades:	766
Percentatge de resposta:	36,62%

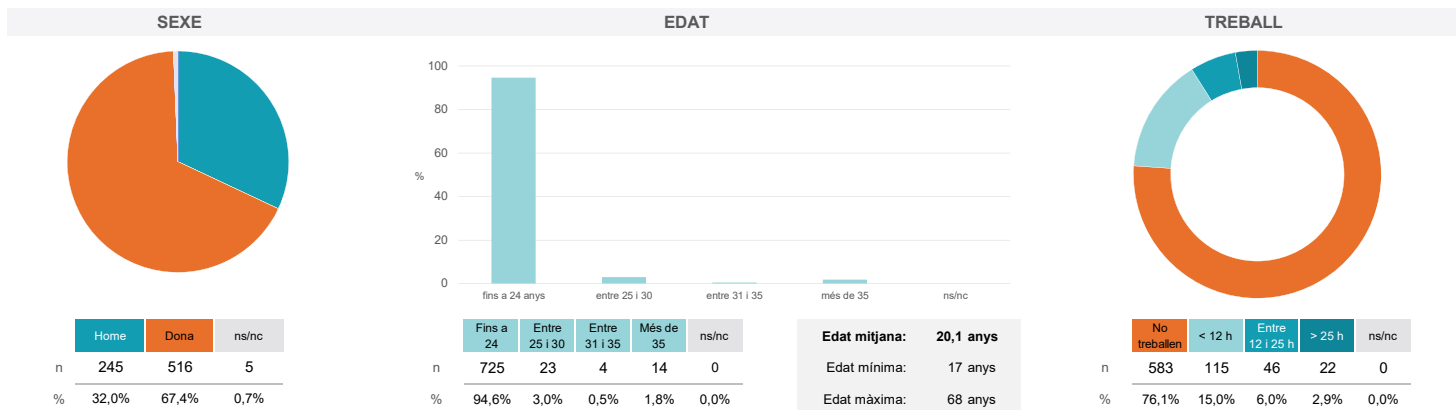
Gràfics de mitjanes



Taula de freqüències de les respostes (%)

	Totalment en desacord	Escala de valoració										Totalment d'acord	Mitjana	Desviació
		nc	0	1	2	3	4	5	6	7	8			
1 En general, estic satisfet/a amb l'assignatura.	n 2	19	14	15	25	20	60	67	130	121	137	156	7,29	2,48
%	0,3	2,5	1,8	2,0	3,3	2,6	7,8	8,7	17,0	15,8	17,9	20,4		
2 S'ha proporcionat informació suficient sobre el tipus de docència (presencial / no presencial / mixta) en el qual s'impartirà l'assignatura.	n 1	7	4	14	9	19	40	69	79	127	138	259	8,04	2,16
%	0,1	0,9	0,5	1,8	1,2	2,5	5,2	9,0	10,3	16,6	18,0	33,8		
3 Les activitats formatives m'han resultat adequades per assolir l'aprenentatge.	n 2	23	14	24	18	25	66	77	89	139	134	155	7,20	2,59
%	0,3	3,0	1,8	3,1	2,3	3,3	8,6	10,1	11,6	18,1	17,5	20,2		
4 Les activitats d'avaluació m'han semblat adequades per valorar el meu aprenentatge.	n 3	18	21	25	23	20	56	75	91	165	108	161	7,19	2,59
%	0,4	2,3	2,7	3,3	3,0	2,6	7,3	9,8	11,9	21,5	14,1	21,0		
5 La feina exigida ha estat coherent amb el nombre de crèdits de l'assignatura	n 4	17	12	16	22	18	45	39	84	143	121	245	7,76	2,51
%	0,5	2,2	1,6	2,1	2,9	2,3	5,9	5,1	11,0	18,7	15,8	32,0		
6 El material d'estudi i de consulta proposat m'ha estat útil per a l'aprenentatge.	n 9	17	15	11	21	16	66	68	100	125	123	195	7,48	2,48
%	1,2	2,2	2,0	1,4	2,7	2,1	8,6	8,9	13,1	16,3	16,1	25,5		

Resum de les dades identificatives de l'alumnat participant



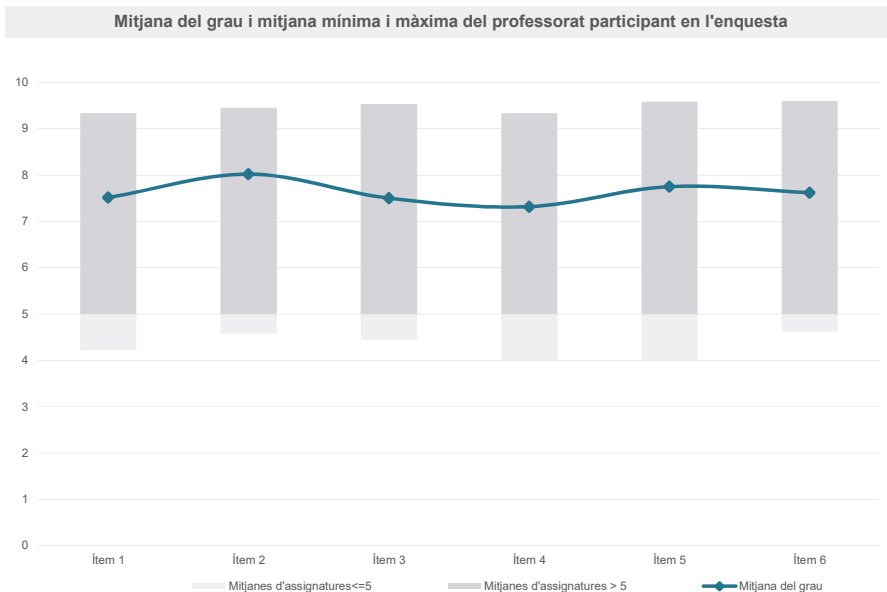
Grau

BIOLOGIA

Dades de participació

Estudiants matriculats en el grau:	706
Alumnat matriculat en els grups participants:	2.522
Nombre d'enquestes emplenades:	653
Percentatge de resposta:	25,89%

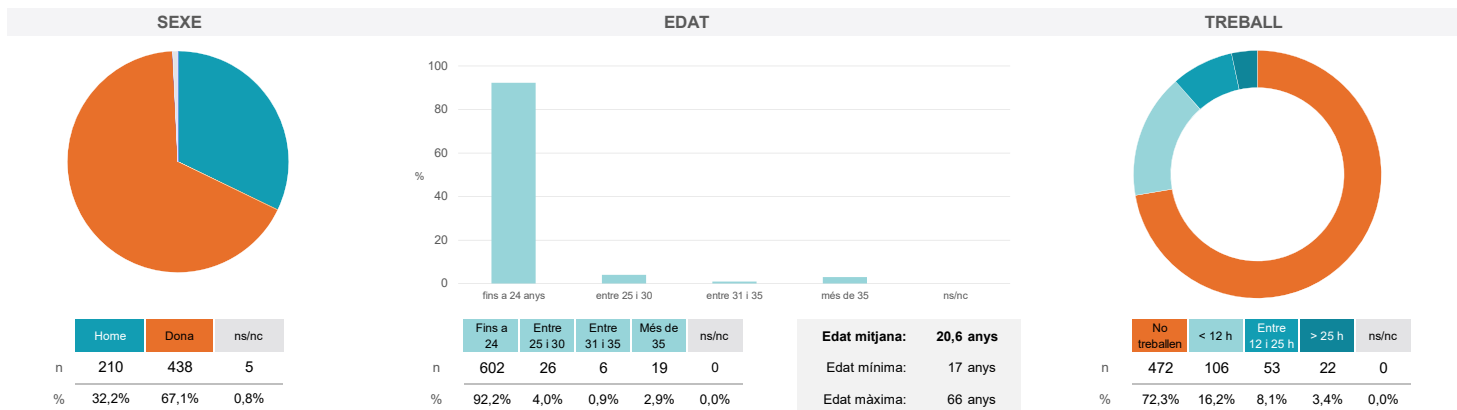
Gràfics de mitjanes



Taula de freqüències de les respostes (%)

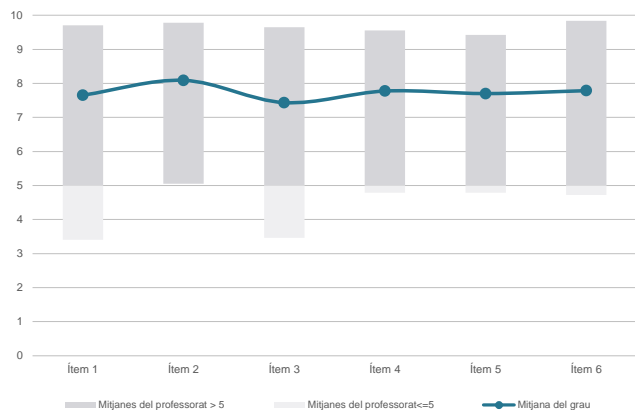
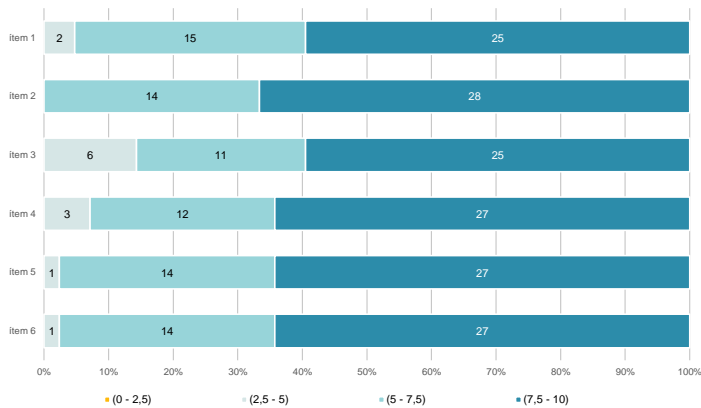
	nc	Escala de valoració											Mitjana	Desviació
		0	1	2	3	4	5	6	7	8	9	10		
1 En general, estic satisfet/a amb l'assignatura.	n 2	13	10	13	13	18	38	52	96	149	112	137	7,51	2,34
2 S'ha proporcionat informació suficient sobre el tipus de docència (presencial / no presencial / mixta) en el qual s'impartirà l'assignatura.	n 2	9	8	7	12	19	25	43	72	125	110	221	8,02	2,25
3 Les activitats formatives m'han resultat adequades per assolir l'aprenentatge.	n 3	9	13	13	19	17	35	57	100	144	88	155	7,50	2,36
4 Les activitats d'avaluació m'han semblat adequades per valorar el meu aprenentatge.	n 1	13	18	13	20	22	41	58	91	145	81	150	7,32	2,51
5 La feina exigida ha estat coherent amb el nombre de crèdits de l'assignatura	n 11	10	8	11	15	17	39	42	83	128	109	180	7,75	2,32
6 El material d'estudi i de consulta proposat m'ha estat útil per a l'aprenentatge.	n 5	12	10	7	15	15	46	44	106	122	113	158	7,62	2,31

Resum de les dades identificatives de l'alumnat participant

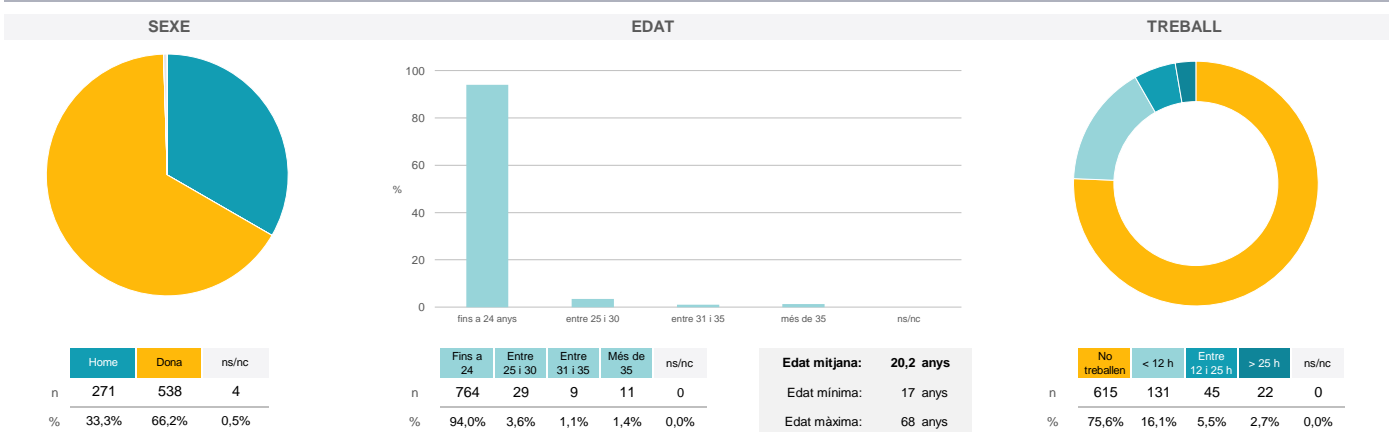


Grau
BIOLOGIA
Dades de participació

Estudiants matriculats en el grau:	706
Alumnat matriculat en els grups participants:	2.526
Nombre d'enquestes emplenades:	813
Percentatge de resposta:	32,19%

Gràfics de mitjanes
Mitjana del grau i mitjana mínima i màxima del professorat participant en l'enquesta

Distribució per intervals de les puntuacions mitjanes del professorat del grau que ha participat en l'enquesta

Taula de freqüències de les respostes (%)

	nc	Escala de valoració										Totalment en desacord	Totalment d'acord	Mitjana	Desviació	
		0	1	2	3	4	5	6	7	8	9					10
1 En general, estic satisfet/a amb l'activitat docent duta a terme pel professor o professora de l'assignatura.	n 1	19	23	12	24	32	35	66	82	115	138	266			7,65	2,64
%	0,1	2,3	2,8	1,5	3,0	3,9	4,3	8,1	10,1	14,1	17,0	32,7				
2 Ha complert adequadament les seves tasques com a docent (pla docent, programa de l'assignatura, seguiment de la docència, lliurament de qualificacions, etc.).	n 2	11	10	8	15	23	41	54	89	112	131	317			8,09	2,30
%	0,2	1,4	1,2	1,0	1,8	2,8	5,0	6,6	10,9	13,8	16,1	39,0				
3 Transmet amb claredat els continguts de l'assignatura.	n 4	25	22	28	22	34	49	59	70	103	148	249			7,44	2,82
%	0,5	3,1	2,7	3,4	2,7	4,2	6,0	7,3	8,6	12,7	18,2	30,6				
4 Les activitats i tasques programades per treballar des del Campus Virtual o des d'un altre entorn virtual han estat adequades per a l'aprenentatge.	n 6	14	14	11	22	21	46	64	97	131	123	264			7,77	2,43
%	0,7	1,7	1,7	1,4	2,7	2,6	5,7	7,9	11,9	16,1	15,1	32,5				
5 Els recursos complementaris emprats (materials, bibliografia, software, etc.) han estat adequats pel tipus de docència impartida (presencial / no presencial / mixta).	n 13	19	9	10	18	30	54	57	93	139	128	243			7,70	2,44
%	1,6	2,3	1,1	1,2	2,2	3,7	6,6	7,0	11,4	17,1	15,7	29,9				
6 Ha ofert la possibilitat de fer tutories i ha resolt les incidències sorgides en el transcurs de l'assignatura.	n 29	15	11	18	15	23	56	60	78	122	102	284			7,79	2,50
%	3,6	1,8	1,4	2,2	1,8	2,8	6,9	7,4	9,6	15,0	12,5	34,9				

Resum de les dades identificatives de l'alumnat participant


Grau

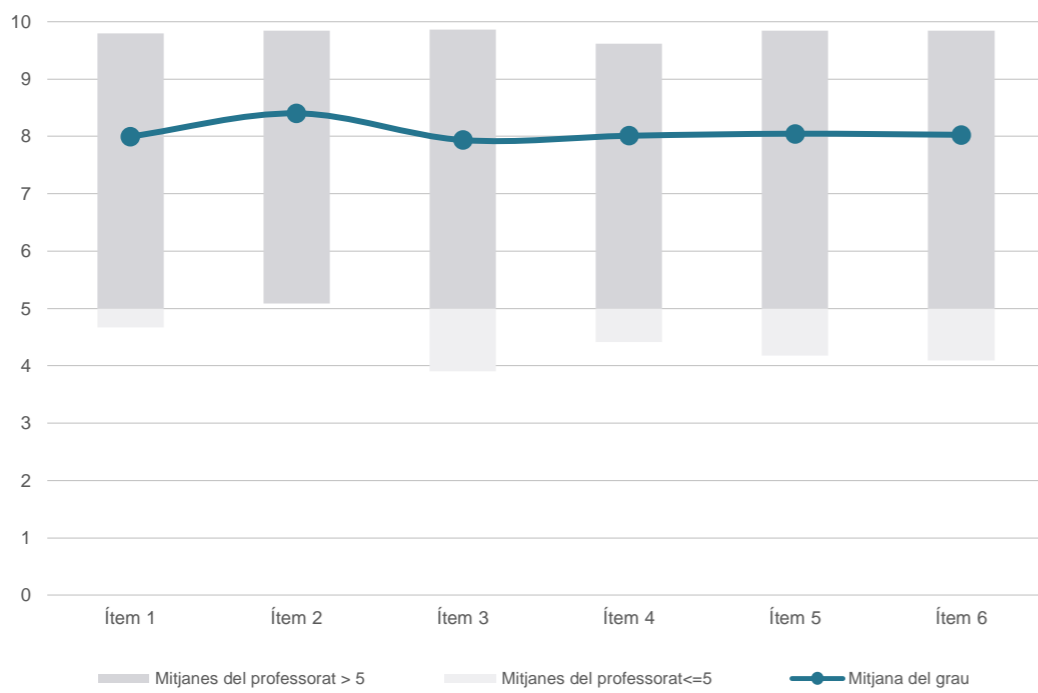
BIOLOGIA

Dades de participació

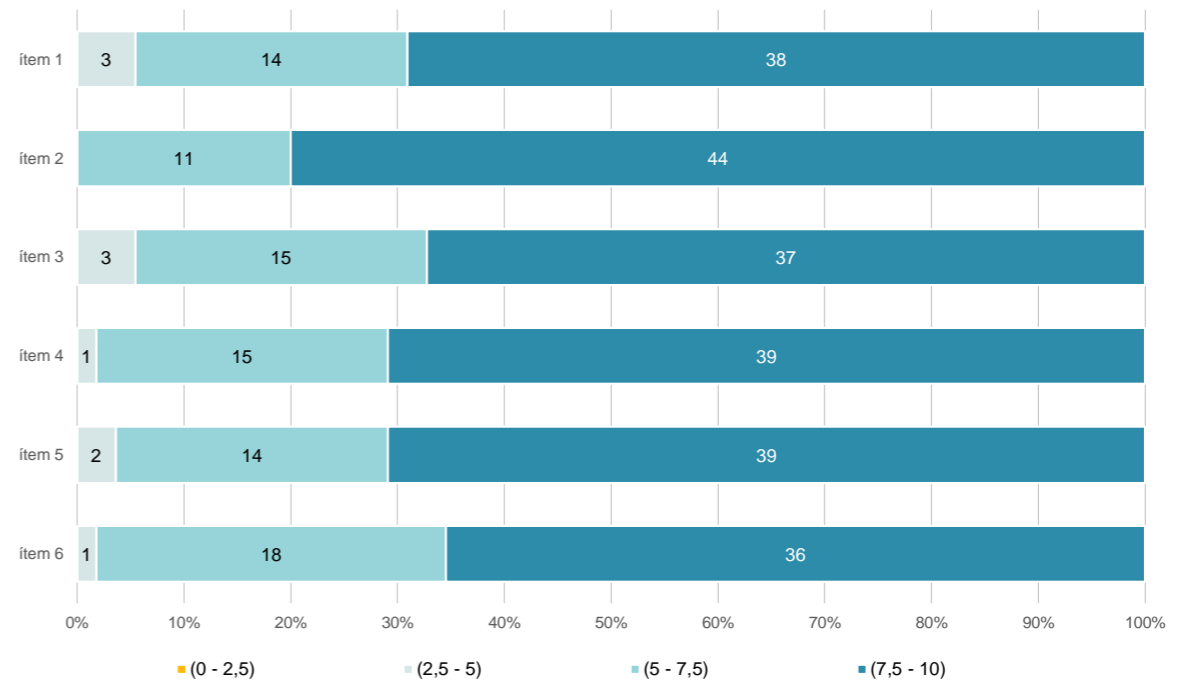
Estudiants matriculats en el grau:	706
Alumnat matriculat en els grups participants:	3.739
Nombre d'enquestes emplenades:	764
Percentatge de resposta:	20,43%

Gràfics de mitjanes

Mitjana del grau i mitjana mínima i màxima del professorat participant en l'enquesta



Distribució per intervals de les puntuacions mitjanes del professorat del grau que ha participat en l'enquesta



Taula de freqüències de les respostes (%)

	Totalment en desacord	Escala de valoració										Totalment d'acord	Mitjana	Desviació
		nc	0	1	2	3	4	5	6	7	8			
1 En general, estic satisfet/a amb l'activitat docent duta a terme pel professor o professora de l'assignatura.	n 1	11	10	7	10	18	46	41	99	129	144	248	8,00	2,23
2 Ha complert adequadament les seves tasques com a docent (pla docent, programa de l'assignatura, seguiment de la docència, lliurament de qualificacions, etc.).	n 1	7	4	4	2	12	37	31	89	140	140	297	8,40	1,91
3 Transmet amb claredat els continguts de l'assignatura.	n 2	13	7	11	11	16	44	56	99	121	136	248	7,94	2,28
4 Les activitats i tasques programades per treballar des del Campus Virtual o des d'un altre entorn virtual han estat adequades per a l'aprenentatge.	n 12	11	8	4	6	16	43	36	106	166	135	221	8,01	2,10
5 Els recursos complementaris emprats (materials, bibliografia, software, etc.) han estat adequats pel tipus de docència impartida (presencial / no presencial / mixta).	n 12	11	3	4	9	15	33	51	107	162	133	224	8,05	2,03
6 Ha ofert la possibilitat de fer tutories i ha resolt les incidències sorgides en el transcurs de l'assignatura.	n 37	15	5	8	6	12	53	37	103	121	97	270	8,03	2,27

Resum de les dades identificatives de l'alumnat participant

