

INFORME AGREGAT

Física

2020

2021

MÒDUL ASSIGNATURA

1r Semestre

2n Semestre

MÒDUL PROFESSORAT

1r Semestre

2n Semestre

Grau

FÍSICA

Dades de participació

Estudiants matriculats en el grau: 1.029

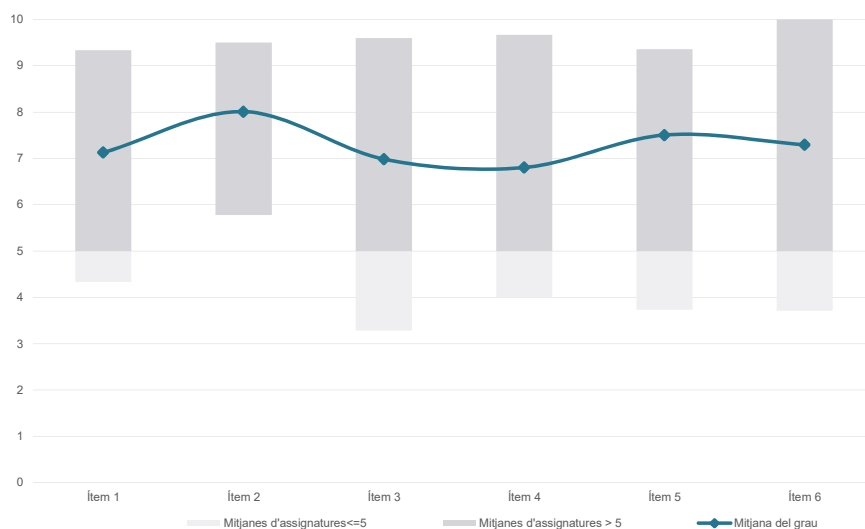
Alumnat matriculat en els grups participants: 4.130

Nombre d'enquestes emplenades: 1.318

Percentatge de resposta: 31,91%

Gràfics de mitjanes

Mitjana del grau i mitjana mínima i màxima del professorat participant en l'enquesta

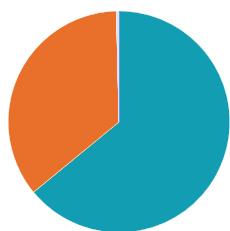


Taula de freqüències de les respostes (%)

	Totalment en desacord	Escala de valoració										Totalment d'acord	Mitjana	Desviació
		nc	0	1	2	3	4	5	6	7	8			
1 En general, estic satisfet/a amb l'assignatura.	n 3	18	23	25	46	36	95	148	271	290	195	168	7,13	2,22
%	0,2	1,4	1,7	1,9	3,5	2,7	7,2	11,2	20,6	22,0	14,8	12,7		
2 S'ha proporcionat informació suficient sobre el tipus de docència (presencial / no presencial / mixta) en el qual s'impartirà l'assignatura.	n 6	8	15	10	22	25	53	102	185	296	194	402	8,01	2,03
%	0,5	0,6	1,1	0,8	1,7	1,9	4,0	7,7	14,0	22,5	14,7	30,5		
3 Les activitats formatives m'han resultat adequades per assolir l'aprenentatge.	n 9	38	28	29	30	40	116	154	239	268	183	184	6,99	2,43
%	0,7	2,9	2,1	2,2	2,3	3,0	8,8	11,7	18,1	20,3	13,9	14,0		
4 Les activitats d'avaluació m'han semblat adequades per valorar el meu aprenentatge.	n 33	39	35	38	50	58	123	127	206	256	148	205	6,80	2,60
%	2,5	3,0	2,7	2,9	3,8	4,4	9,3	9,6	15,6	19,4	11,2	15,6		
5 La feina exigida ha estat coherent amb el nombre de crèdits de l'assignatura	n 6	23	21	18	40	36	89	93	204	278	230	280	7,50	2,33
%	0,5	1,7	1,6	1,4	3,0	2,7	6,8	7,1	15,5	21,1	17,5	21,2		
6 El material d'estudi i de consulta proposat m'ha estat útil per a l'aprenentatge.	n 20	27	20	25	33	41	111	139	204	247	167	284	7,30	2,40
%	1,5	2,0	1,5	1,9	2,5	3,1	8,4	10,5	15,5	18,7	12,7	21,5		

Resum de les dades identificatives de l'alumnat participant

SEXE



EDAT

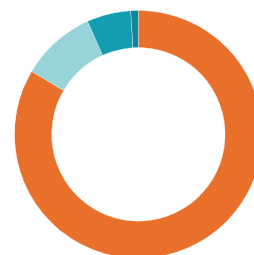


Edat mitjana: 19,9 anys

Edat mínima: 17 anys

Edat màxima: 71 anys

TREBALL



Grau

FÍSICA

Dades de participació

Estudiants matriculats en el grau: 1.028

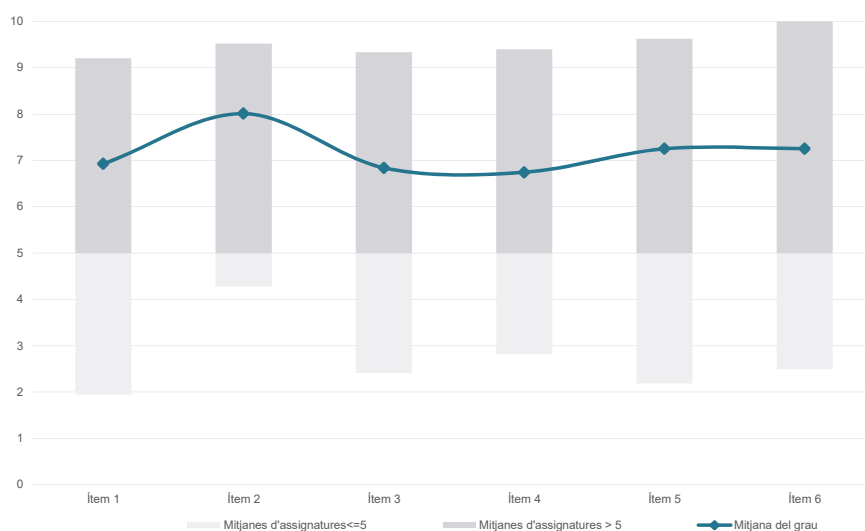
Alumnat matriculat en els grups participants: 3.507

Nombre d'enquestes emplenades: 859

Percentatge de resposta: 24,49%

Gràfics de mitjanes

Mitjana del grau i mitjana mínima i màxima del professorat participant en l'enquesta

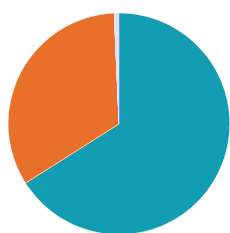


Taula de freqüències de les respostes (%)

	Totalment en desacord	Escala de valoració										Totalment d'acord	Mitjana	Desviació
		nc	0	1	2	3	4	5	6	7	8			
1 En general, estic satisfet/a amb l'assignatura.	n 2	33	15	24	31	32	52	113	147	157	102	151	6,93	2,60
%	0,2	3,8	1,7	2,8	3,6	3,7	6,1	13,2	17,1	18,3	11,9	17,6		
2 S'ha proporcionat informació suficient sobre el tipus de docència (presencial / no presencial / mixta) en el qual s'impartirà l'assignatura.	n 2	17	13	13	13	20	27	49	107	161	130	307	8,01	2,35
%	0,2	2,0	1,5	1,5	1,5	2,3	3,1	5,7	12,5	18,7	15,1	35,7		
3 Les activitats formatives m'han resultat adequades per assolir l'aprenentatge.	n 7	34	25	29	28	38	62	92	120	163	108	153	6,84	2,73
%	0,8	4,0	2,9	3,4	3,3	4,4	7,2	10,7	14,0	19,0	12,6	17,8		
4 Les activitats d'avaluació m'han semblat adequades per valorar el meu aprenentatge.	n 8	42	26	29	22	42	62	89	135	156	96	152	6,74	2,79
%	0,9	4,9	3,0	3,4	2,6	4,9	7,2	10,4	15,7	18,2	11,2	17,7		
5 La feina exigida ha estat coherent amb el nombre de crèdits de l'assignatura	n 4	33	20	29	17	30	48	59	131	158	124	206	7,25	2,72
%	0,5	3,8	2,3	3,4	2,0	3,5	5,6	6,9	15,3	18,4	14,4	24,0		
6 El material d'estudi i de consulta proposat m'ha estat útil per a l'aprenentatge.	n 6	34	20	19	25	28	50	73	123	146	124	211	7,25	2,71
%	0,7	4,0	2,3	2,2	2,9	3,3	5,8	8,5	14,3	17,0	14,4	24,6		

Resum de les dades identificatives de l'alumnat participant

SEXE



EDAT

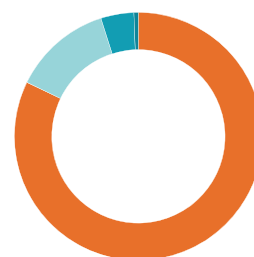


Edat mitjana: 20,2 anys

Edat mínima: 17 anys

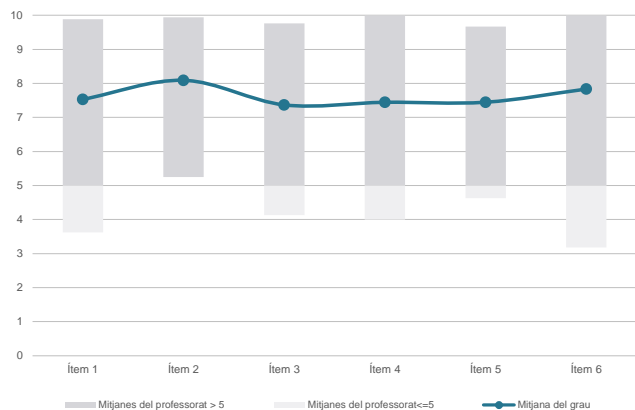
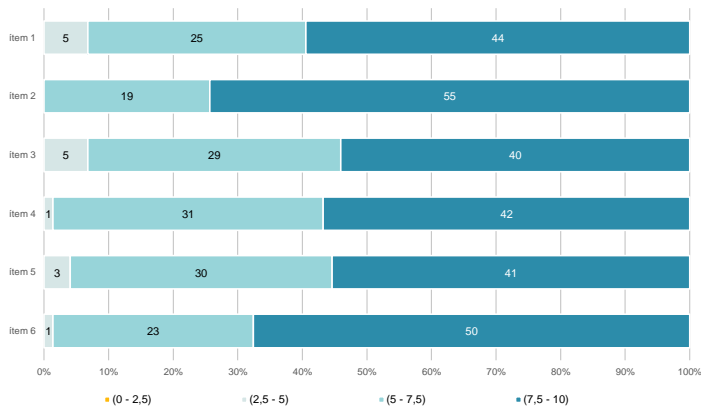
Edat màxima: 71 anys

TREBALL

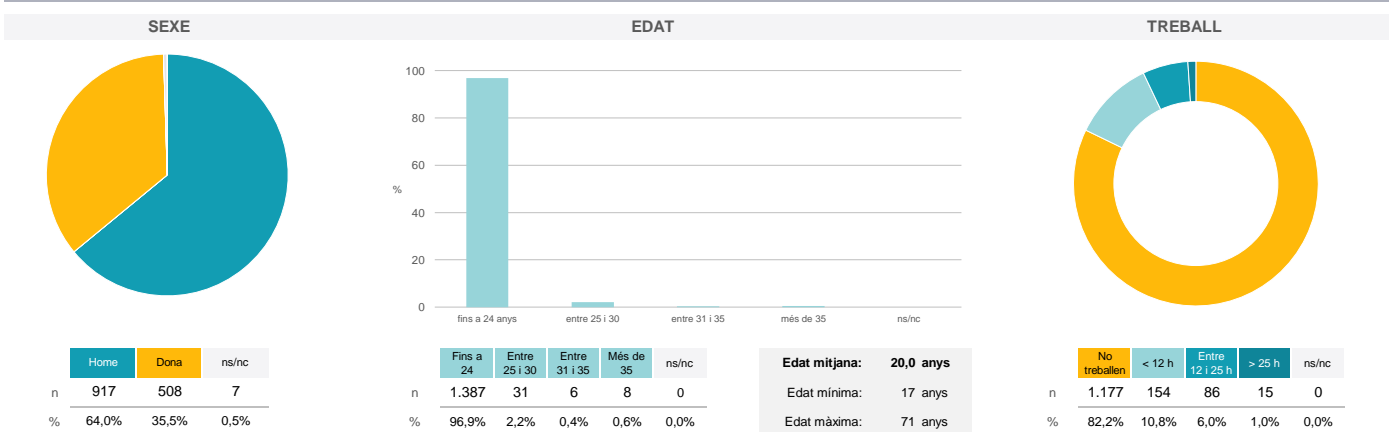


Grau
FÍSICA
Dades de participació

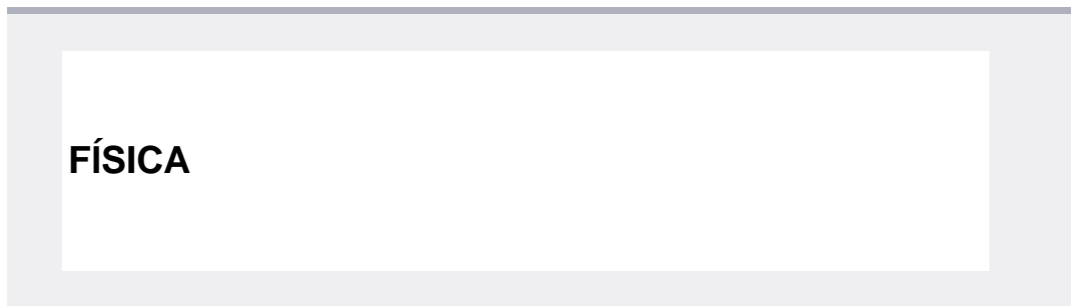
Estudiants matriculats en el grau:	1.029
Alumnat matriculat en els grups participants:	4.444
Nombre d'enquestes emplenades:	1.432
Percentatge de resposta:	32,22%

Gràfics de mitjanes
Mitjana del grau i mitjana mínima i màxima del professorat participant en l'enquesta

Distribució per intervals de les puntuacions mitjanes del professorat del grau que ha participat en l'enquesta

Taula de freqüències de les respostes (%)

Ítem	Enunciat	nc	Escala de valoració										Mitjana	Desviació	
			0	1	2	3	4	5	6	7	8	9			10
1	En general, estic satisfet/a amb l'activitat docent duta a terme pel professor o professora de l'assignatura.	3	27	25	34	32	42	85	125	194	255	269	341	7,53	2,43
2	Ha complert adequadament les seves tasques com a docent (pla docent, programa de l'assignatura, seguiment de la docència, lliurament de qualificacions, etc.).	4	11	13	21	19	23	67	82	180	293	273	446	8,09	2,07
3	Transmet amb claredat els continguts de l'assignatura.	4	36	22	21	45	47	92	156	203	254	236	316	7,37	2,45
4	Les activitats i tasques programades per treballar des del Campus Virtual o des d'un altre entorn virtual han estat adequades per a l'aprenentatge.	22	26	21	28	29	30	108	134	227	294	203	310	7,44	2,33
5	Els recursos complementaris emprats (materials, bibliografia, software, etc.) han estat adequats pel tipus de docència impartida (presencial / no presencial / mixta).	16	26	23	23	28	39	108	136	246	254	206	327	7,45	2,34
6	Ha ofert la possibilitat de fer tutories i ha resolt les incidències sorgides en el transcurs de l'assignatura.	60	23	13	19	19	22	119	95	177	246	212	427	7,83	2,28

Resum de les dades identificatives de l'alumnat participant


Grau

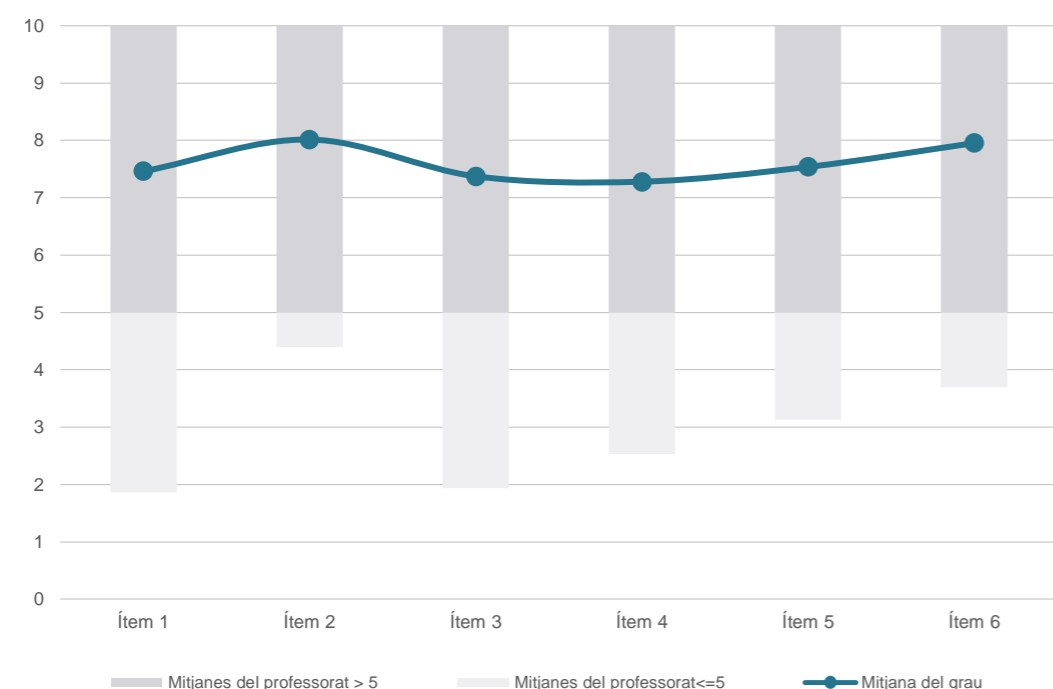


Dades de participació

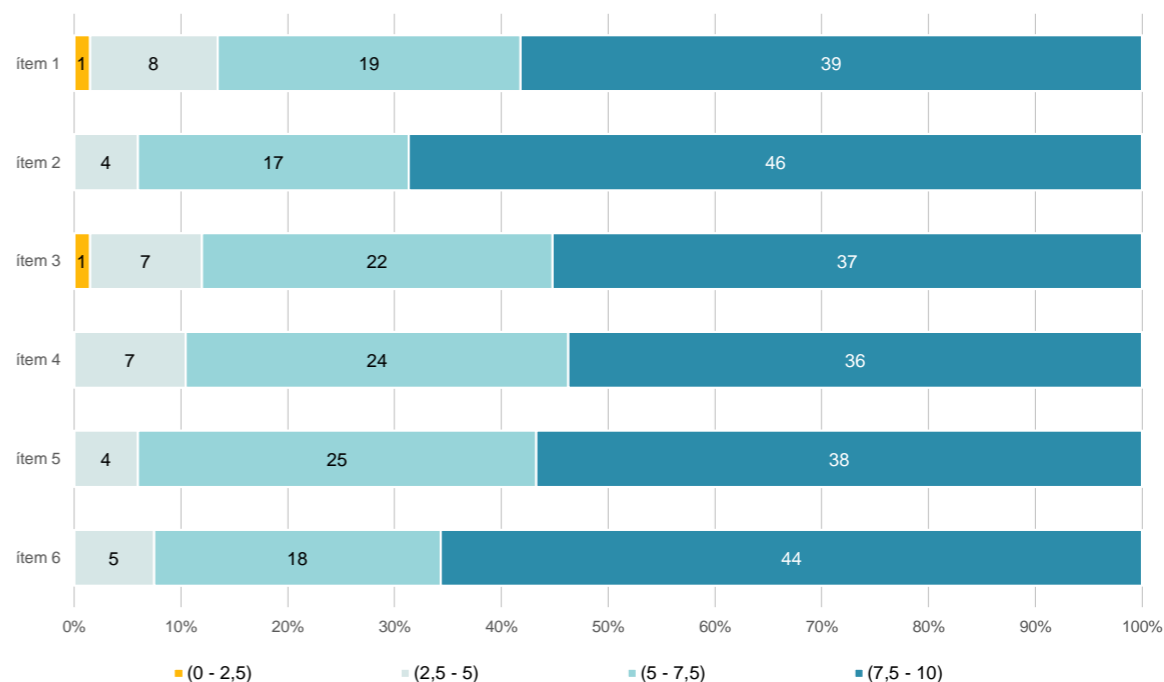
Estudiants matriculats en el grau:	1.028
Alumnat matriculat en els grups participants:	3.872
Nombre d'enquestes emplenades:	957
Percentatge de resposta:	24,72%

Gràfics de mitjanes

Mitjana del grau i mitjana mínima i màxima del professorat participant en l'enquesta



Distribució per intervals de les puntuacions mitjanes del professorat del grau que ha participat en l'enquesta



Taula de freqüències de les respostes (%)

	nc	Escala de valoració											Mitjana	Desviació
		0	1	2	3	4	5	6	7	8	9	10		
1 En general, estic satisfet/a amb l'activitat docent duta a terme pel professor o professora de l'assignatura.	n 0	35	18	22	30	35	47	56	126	170	145	273	7,46	2,70
%	---	3,7	1,9	2,3	3,1	3,7	4,9	5,9	13,2	17,8	15,2	28,5		
2 Ha complert adequadament les seves tasques com a docent (pla docent, programa de l'assignatura, seguiment de la docència, lliurament de qualificacions, etc.).	n 1	18	8	9	16	20	50	54	128	175	142	336	8,01	2,26
%	0,1	1,9	0,8	0,9	1,7	2,1	5,2	5,6	13,4	18,3	14,8	35,1		
3 Transmet amb claredat els continguts de l'assignatura.	n 1	26	27	24	43	35	43	74	124	143	136	281	7,37	2,74
%	0,1	2,7	2,8	2,5	4,5	3,7	4,5	7,7	13,0	14,9	14,2	29,4		
4 Les activitats i tasques programades per treballar des del Campus Virtual o des d'un altre entorn virtual han estat adequades per a l'aprenentatge.	n 17	38	18	16	28	27	72	75	133	181	108	244	7,28	2,67
%	1,8	4,0	1,9	1,7	2,9	2,8	7,5	7,8	13,9	18,9	11,3	25,5		
5 Els recursos complementaris emprats (materials, bibliografia, software, etc.) han estat adequats pel tipus de docència impartida (presencial / no presencial / mixta).	n 2	25	19	21	25	27	52	78	138	154	132	284	7,54	2,57
%	0,2	2,6	2,0	2,2	2,6	2,8	5,4	8,2	14,4	16,1	13,8	29,7		
6 Ha ofert la possibilitat de fer tutories i ha resolt les incidències sorgides en el transcurs de l'assignatura.	n 31	22	8	21	11	13	51	59	120	143	144	334	7,95	2,40
%	3,2	2,3	0,8	2,2	1,1	1,4	5,3	6,2	12,5	14,9	15,0	34,9		

Resum de les dades identificatives de l'alumnat participant

