

Enginyeria Electrónica de Telecomunicació

INFORME AGREGAT

2020
2021

MÒDUL ASSIGNATURA

1r Semestre

2n Semestre

MÒDUL PROFESSORAT

1r Semestre

2n Semestre

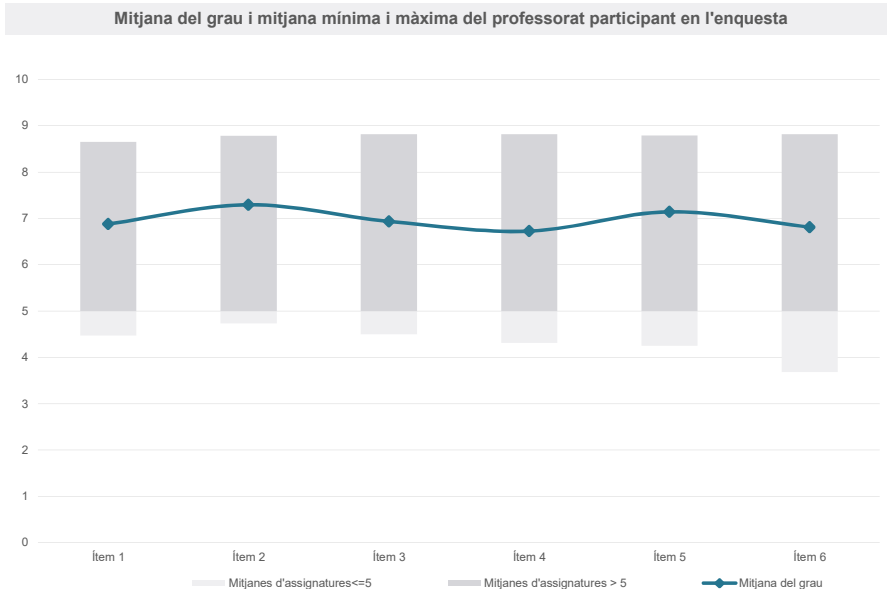
Grau

ENGINYERIA ELECTRÒNICA DE TELECOMUNICACIÓ

Dades de participació

Estudiants matriculats en el grau:	149
Alumnat matriculat en els grups participants:	656
Nombre d'enquestes emplenades:	328
Percentatge de resposta:	50,00%

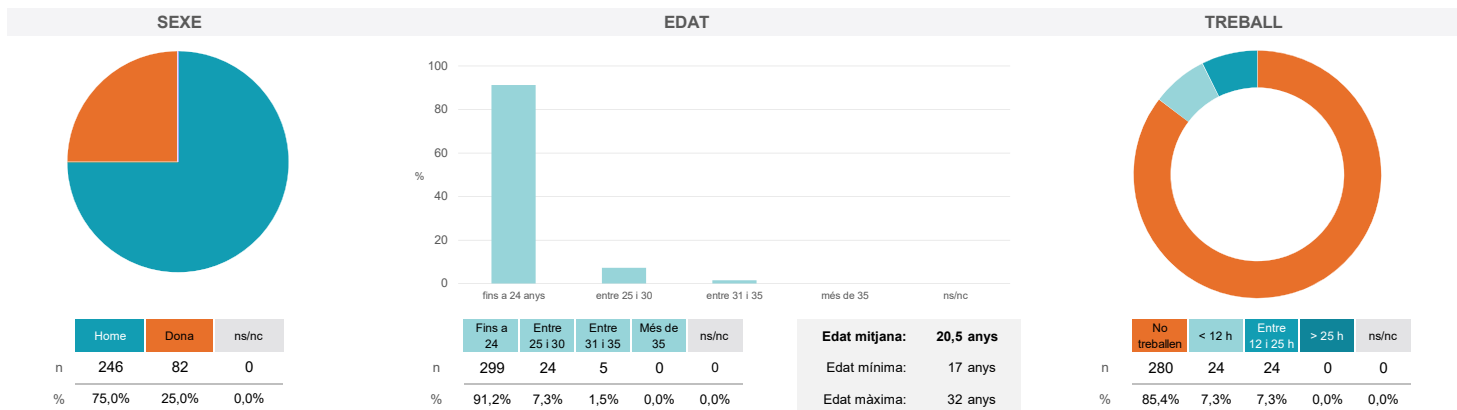
Gràfics de mitjanes



Taula de freqüències de les respostes (%)

	nc	Escala de valoració											Mitjana	Desviació
		0	1	2	3	4	5	6	7	8	9	10		
1 En general, estic satisfet/a amb l'assignatura.	n 3	6	3	9	14	15	33	61	47	42	33	62	6,88	2,42
%	0,9	1,8	0,9	2,7	4,3	4,6	10,1	18,6	14,3	12,8	10,1	18,9		
2 S'ha proporcionat informació suficient sobre el tipus de docència (presencial / no presencial / mixta) en el qual s'impartirà l'assignatura.	n 2	2	6	13	7	12	33	38	39	55	39	82	7,29	2,45
%	0,6	0,6	1,8	4,0	2,1	3,7	10,1	11,6	11,9	16,8	11,9	25,0		
3 Les activitats formatives m'han resultat adequades per assolir l'aprenentatge.	n 6	5	5	5	21	21	32	40	42	47	39	65	6,93	2,51
%	1,8	1,5	1,5	1,5	6,4	6,4	9,8	12,2	12,8	14,3	11,9	19,8		
4 Les activitats d'avaluació m'han semblat adequades per valorar el meu aprenentatge.	n 4	7	8	10	16	17	39	40	48	49	28	62	6,73	2,59
%	1,2	2,1	2,4	3,0	4,9	5,2	11,9	12,2	14,6	14,9	8,5	18,9		
5 La feina exigida ha estat coherent amb el nombre de crèdits de l'assignatura	n 7	6	6	10	8	7	35	47	39	57	31	75	7,14	2,49
%	2,1	1,8	1,8	3,0	2,4	2,1	10,7	14,3	11,9	17,4	9,5	22,9		
6 El material d'estudi i de consulta proposat m'ha estat útil per a l'aprenentatge.	n 3	8	5	13	17	17	33	39	47	42	40	64	6,81	2,64
%	0,9	2,4	1,5	4,0	5,2	5,2	10,1	11,9	14,3	12,8	12,2	19,5		

Resum de les dades identificatives de l'alumnat participant



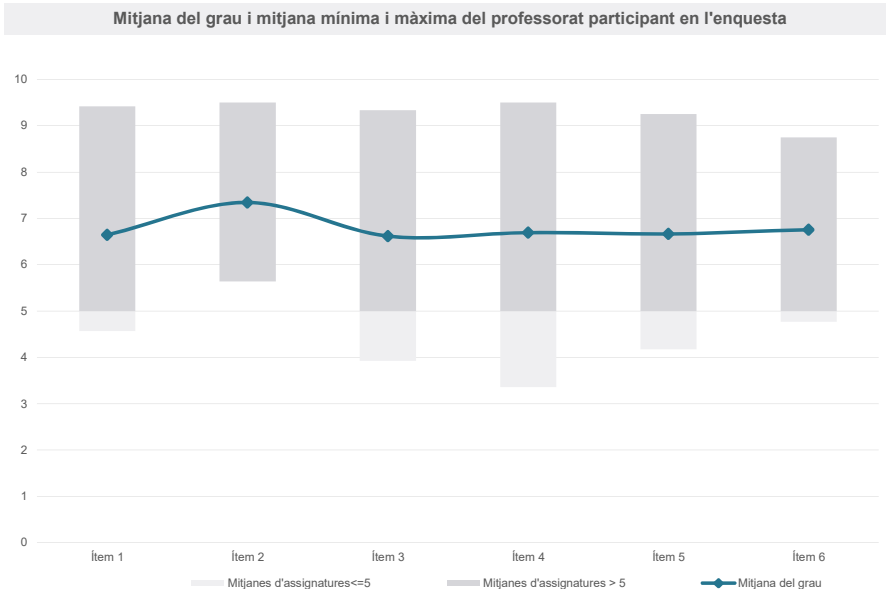
Grau

ENGINYERIA ELECTRÒNICA DE TELECOMUNICACIÓ

Dades de participació

Estudiants matriculats en el grau:	148
Alumnat matriculat en els grups participants:	483
Nombre d'enquestes emplenades:	198
Percentatge de resposta:	40,99%

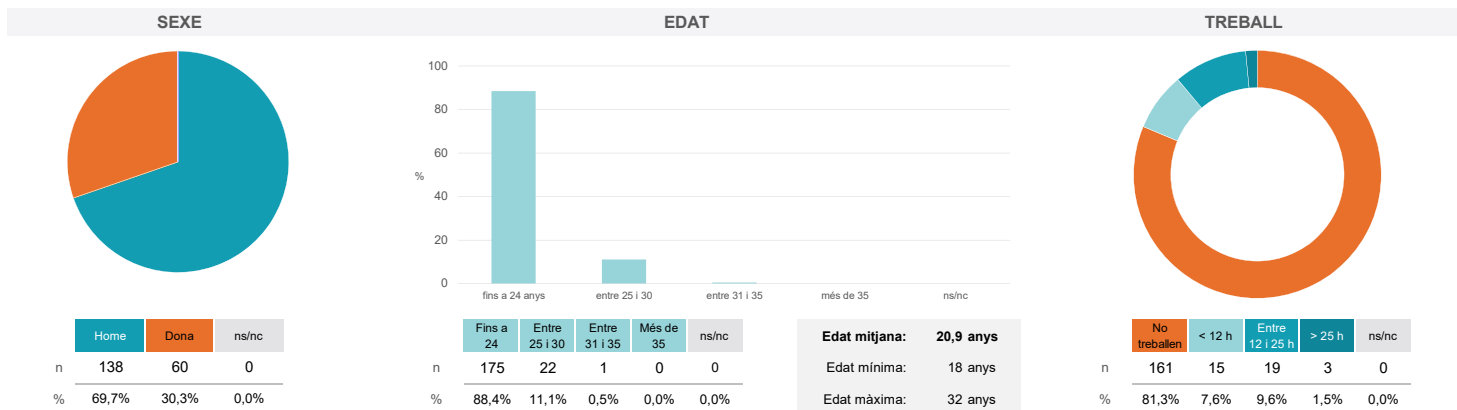
Gràfics de mitjanes



Taula de freqüències de les respostes (%)

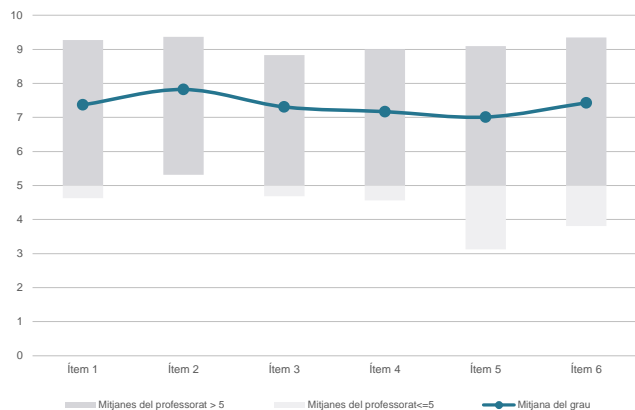
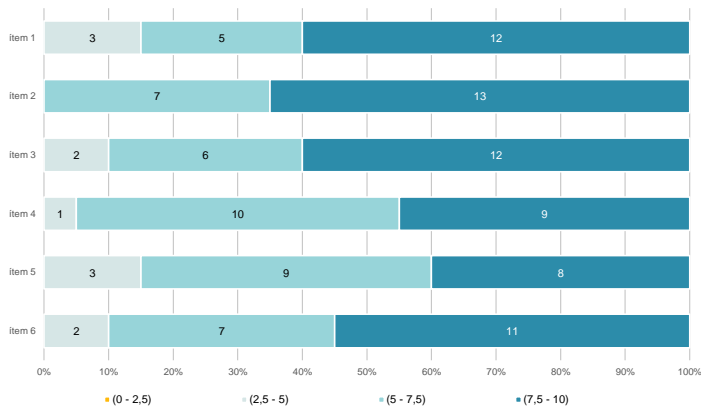
	Totalment en desacord	Escala de valoració										Totalment d'acord	Mitjana	Desviació
		nc	0	1	2	3	4	5	6	7	8			
1 En general, estic satisfet/a amb l'assignatura.	n 0	8	8	8	12	7	20	20	26	20	24	45	6,65	2,96
2 S'ha proporcionat informació suficient sobre el tipus de docència (presencial / no presencial / mixta) en el qual s'impartirà l'assignatura.	n 0	5	4	5	10	6	13	17	30	24	23	61	7,34	2,70
3 Les activitats formatives m'han resultat adequades per assolir l'aprenentatge.	n 0	7	6	6	15	13	17	19	23	31	23	38	6,62	2,83
4 Les activitats d'avaluació m'han semblat adequades per valorar el meu aprenentatge.	n 2	6	10	8	14	7	16	24	15	26	21	49	6,69	3,00
5 La feina exigida ha estat coherent amb el nombre de crèdits de l'assignatura	n 0	12	8	10	9	7	14	17	20	29	27	45	6,67	3,12
6 El material d'estudi i de consulta proposat m'ha estat útil per a l'aprenentatge.	n 0	9	4	9	10	12	18	16	22	29	24	45	6,76	2,92

Resum de les dades identificatives de l'alumnat participant

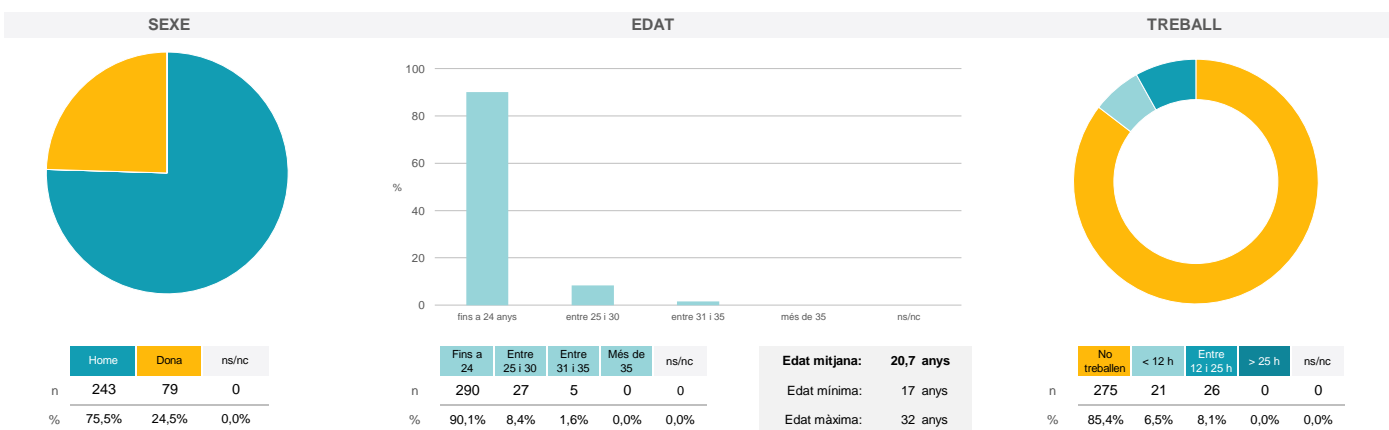


Grau
ENGINYERIA ELECTRÒNICA DE TELECOMUNICACIÓ
Dades de participació

Estudiants matriculats en el grau:	149
Alumnat matriculat en els grups participants:	714
Nombre d'enquestes emplenades:	322
Percentatge de resposta:	45,10%

Gràfics de mitjanes
Mitjana del grau i mitjana mínima i màxima del professorat participant en l'enquesta

Distribució per intervals de les puntuacions mitjanes del professorat del grau que ha participat en l'enquesta

Taula de freqüències de les respostes (%)

Ítem	Descripció	nc	Escala de valoració										Totalment en desacord	Totalment d'acord	Mitjana	Desviació	
			0	1	2	3	4	5	6	7	8	9					10
1	En general, estic satisfet/a amb l'activitat docent duta a terme pel professor o professora de l'assignatura.	n 0	6	4	10	7	16	23	32	45	58	32	89			7,37	2,50
		% ---	1,9	1,2	3,1	2,2	5,0	7,1	9,9	14,0	18,0	9,9	27,6				
2	Ha complert adequadament les seves tasques com a docent (pla docent, programa de l'assignatura, seguiment de la docència, lliurament de qualificacions, etc.).	n 0	4	2	3	9	8	19	28	51	53	43	102			7,82	2,22
		% ---	1,2	0,6	0,9	2,8	2,5	5,9	8,7	15,8	16,5	13,4	31,7				
3	Transmet amb claredat els continguts de l'assignatura.	n 0	9	3	7	5	21	24	27	40	71	43	72			7,31	2,48
		% ---	2,8	0,9	2,2	1,6	6,5	7,5	8,4	12,4	22,0	13,4	22,4				
4	Les activitats i tasques programades per treballar des del Campus Virtual o des d'un altre entorn virtual han estat adequades per a l'aprenentatge.	n 3	6	3	8	7	15	29	46	52	51	26	76			7,17	2,40
		% 0,9	1,9	0,9	2,5	2,2	4,7	9,0	14,3	16,1	15,8	8,1	23,6				
5	Els recursos complementaris emprats (materials, bibliografia, software, etc.) han estat adequats pel tipus de docència impartida (presencial / no presencial / mixta).	n 1	8	7	7	12	13	34	44	44	42	37	73			7,01	2,59
		% 0,3	2,5	2,2	2,2	3,7	4,0	10,6	13,7	13,7	13,0	11,5	22,7				
6	Ha ofert la possibilitat de fer tutories i ha resolt les incidències sorgides en el transcurs de l'assignatura.	n 7	10	5	5	5	8	30	35	38	51	36	92			7,43	2,56
		% 2,2	3,1	1,6	1,6	1,6	2,5	9,3	10,9	11,8	15,8	11,2	28,6				

Resum de les dades identificatives de l'alumnat participant


Grau

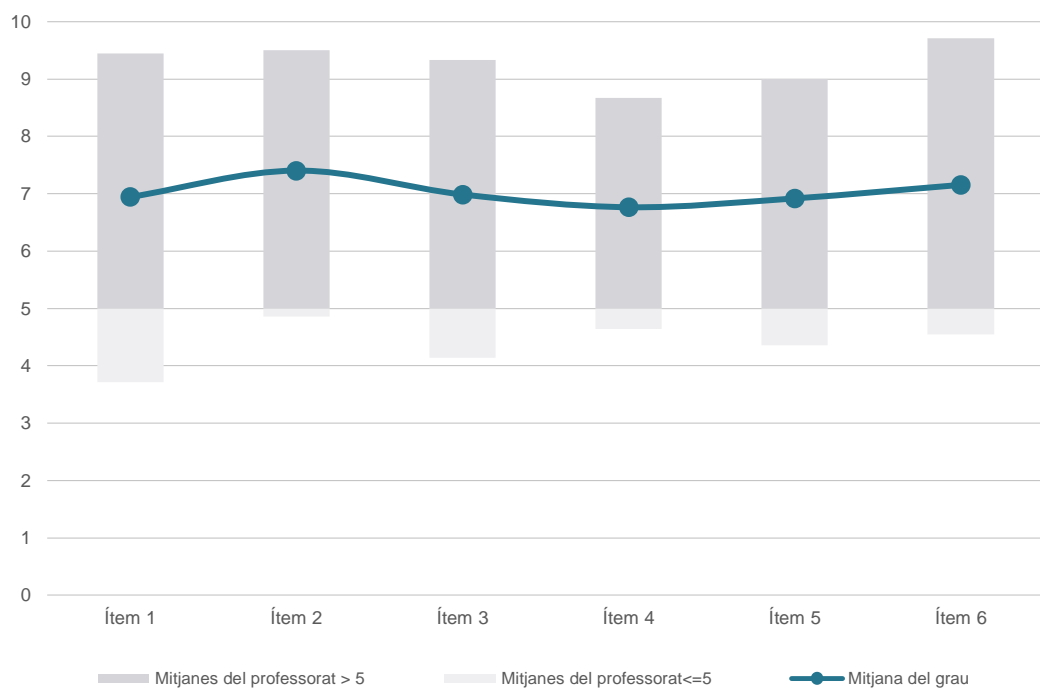
ENGINYERIA ELECTRÒNICA DE TELECOMUNICACIÓ

Dades de participació

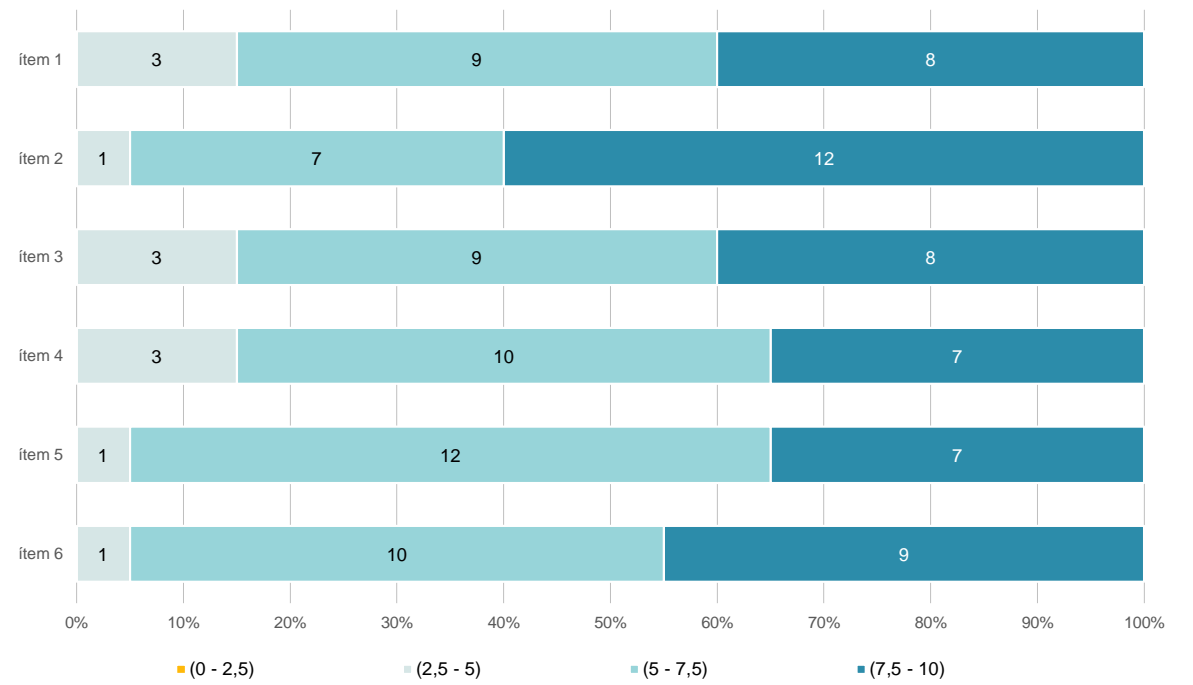
Estudiants matriculats en el grau:	148
Alumnat matriculat en els grups participants:	583
Nombre d'enquestes emplenades:	234
Percentatge de resposta:	40,14%

Gràfics de mitjanes

Mitjana del grau i mitjana mínima i màxima del professorat participant en l'enquesta



Distribució per intervals de les puntuacions mitjanes del professorat del grau que ha participat en l'enquesta



Taula de freqüències de les respostes (%)

Ítem	Descripció	n	nc	Escala de valoració										Mitjana	Desviació	
				0	1	2	3	4	5	6	7	8	9			10
1	En general, estic satisfet/a amb l'activitat docent duta a terme pel professor o professora de l'assignatura.	10	0	10	8	11	9	7	12	31	24	27	40	55	6,94	2,94
2	Ha complert adequadament les seves tasques com a docent (pla docent, programa de l'assignatura, seguiment de la docència, lliurament de qualificacions, etc.).	7	1	7	5	7	9	3	21	20	28	27	30	76	7,40	2,75
3	Transmet amb claredat els continguts de l'assignatura.	7	0	7	6	13	9	10	20	23	20	34	34	58	6,99	2,86
4	Les activitats i tasques programades per treballar des del Campus Virtual o des d'un altre entorn virtual han estat adequades per a l'aprenentatge.	12	0	12	8	9	10	7	21	23	28	35	30	51	6,76	2,95
5	Els recursos complementaris emprats (materials, bibliografia, software, etc.) han estat adequats pel tipus de docència impartida (presencial / no presencial / mixta).	12	0	12	3	10	8	10	19	31	19	34	34	54	6,92	2,87
6	Ha ofert la possibilitat de fer tutories i ha resolt les incidències sorgides en el transcurs de l'assignatura.	11	1	11	5	5	12	5	23	22	26	22	29	73	7,15	2,92

Resum de les dades identificatives de l'alumnat participant

