

INFORME AGREGAT

Química

2020

2021

MÒDUL ASSIGNATURA

 1r Semestre

2n Semestre

MÒDUL PROFESSORAT

 1r Semestre

2n Semestre

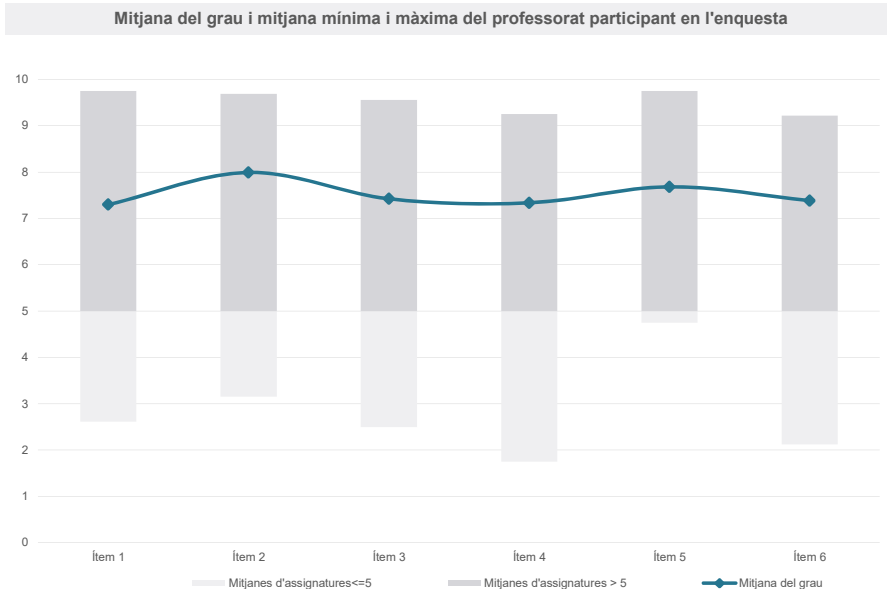
Grau

QUÍMICA

Dades de participació

Estudiants matriculats en el grau:	1.028
Alumnat matriculat en els grups participants:	4.389
Nombre d'enquestes emplenades:	1.987
Percentatge de resposta:	45,27%

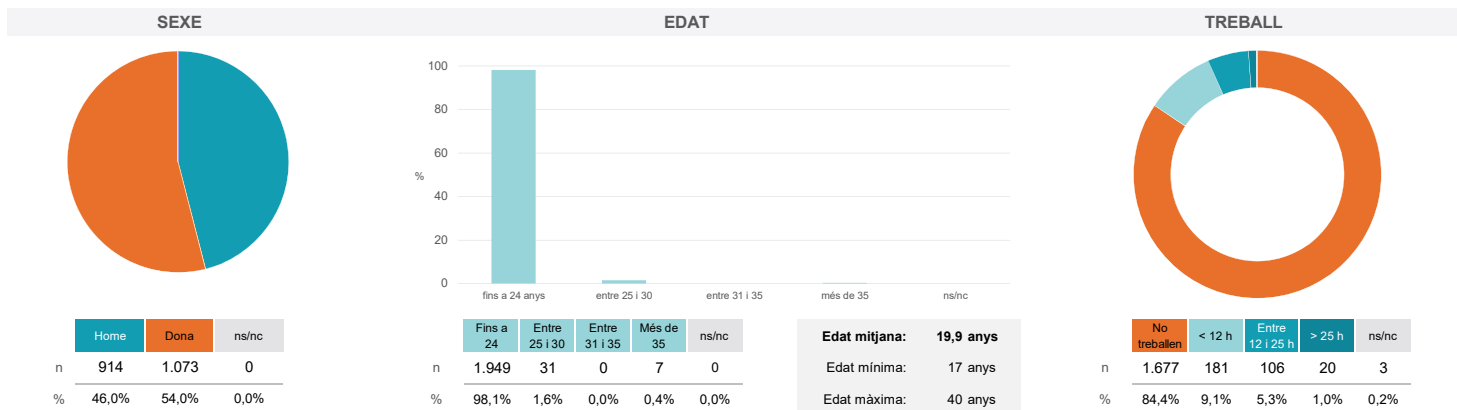
Gràfics de mitjanes



Taula de freqüències de les respostes (%)

	Totalment en desacord	Escala de valoració										Totalment d'acord	Mitjana	Desviació
		nc	0	1	2	3	4	5	6	7	8			
1 En general, estic satisfet/a amb l'assignatura.	n 3	25	28	40	33	72	133	236	368	434	295	320	7,30	2,19
	%	0,2	1,3	1,4	2,0	1,7	3,6	6,7	11,9	18,5	21,8	14,8	16,1	
2 S'ha proporcionat informació suficient sobre el tipus de docència (presencial / no presencial / mixta) en el qual s'impartirà l'assignatura.	n 2	19	13	16	24	39	103	149	290	419	331	582	7,99	2,02
	%	0,1	1,0	0,7	0,8	1,2	2,0	5,2	7,5	14,6	21,1	16,7	29,3	
3 Les activitats formatives m'han resultat adequades per assolir l'aprenentatge.	n 12	29	31	31	41	62	136	196	339	413	306	391	7,42	2,26
	%	0,6	1,5	1,6	1,6	2,1	3,1	6,8	9,9	17,1	20,8	15,4	19,7	
4 Les activitats d'avaluació m'han semblat adequades per valorar el meu aprenentatge.	n 13	34	32	32	44	56	150	210	344	419	273	380	7,33	2,29
	%	0,7	1,7	1,6	1,6	2,2	2,8	7,5	10,6	17,3	21,1	13,7	19,1	
5 La feina exigida ha estat coherent amb el nombre de crèdits de l'assignatura	n 4	26	22	28	35	46	136	164	319	395	311	501	7,68	2,21
	%	0,2	1,3	1,1	1,4	1,8	2,3	6,8	8,3	16,1	19,9	15,7	25,2	
6 El material d'estudi i de consulta proposat m'ha estat útil per a l'aprenentatge.	n 6	37	36	34	60	72	115	199	322	365	297	444	7,38	2,41
	%	0,3	1,9	1,8	1,7	3,0	3,6	5,8	10,0	16,2	18,4	14,9	22,3	

Resum de les dades identificatives de l'alumnat participant



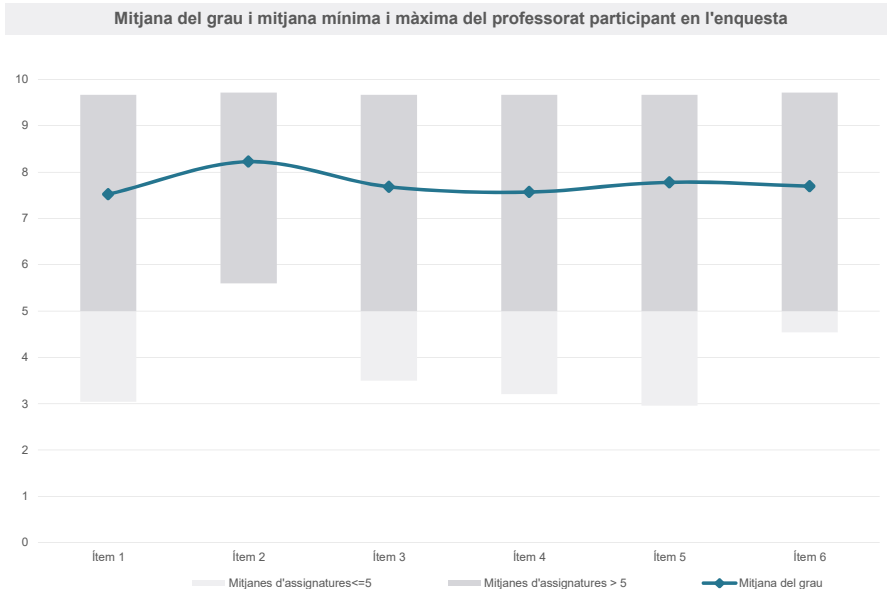
Grau

QUÍMICA

Dades de participació

Estudiants matriculats en el grau:	1.028
Alumnat matriculat en els grups participants:	3.965
Nombre d'enquestes emplenades:	1.745
Percentatge de resposta:	44,01%

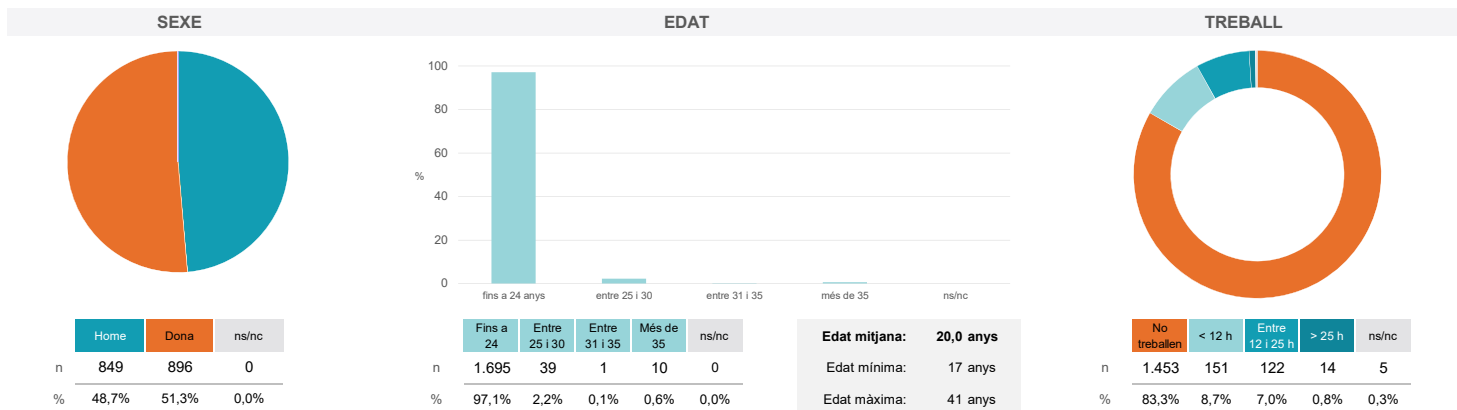
Gràfics de mitjanes



Taula de freqüències de les respostes (%)

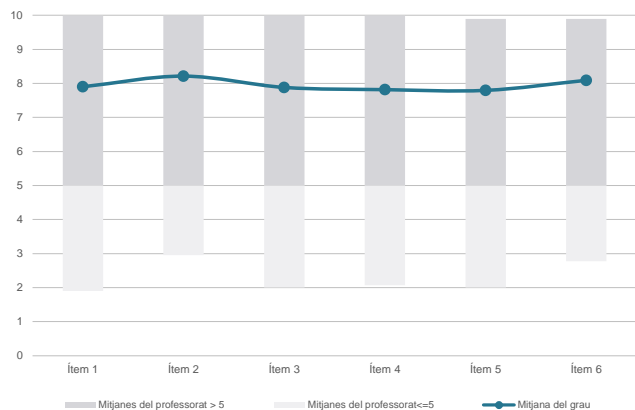
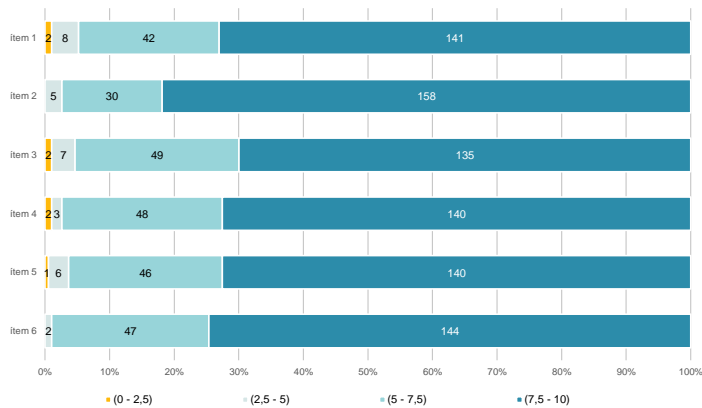
	Totalment en desacord	Escala de valoració										Totalment d'acord	Mitjana	Desviació
		nc	0	1	2	3	4	5	6	7	8			
1 En general, estic satisfet/a amb l'assignatura.	n 7	32	20	22	31	35	111	184	268	428	255	352	7,52	2,20
%	0,4	1,8	1,1	1,3	1,8	2,0	6,4	10,5	15,4	24,5	14,6	20,2		
2 S'ha proporcionat informació suficient sobre el tipus de docència (presencial / no presencial / mixta) en el qual s'impartirà l'assignatura.	n 5	13	7	12	16	31	63	129	224	362	278	605	8,22	1,92
%	0,3	0,7	0,4	0,7	0,9	1,8	3,6	7,4	12,8	20,7	15,9	34,7		
3 Les activitats formatives m'han resultat adequades per assolir l'aprenentatge.	n 7	19	22	24	33	36	86	188	234	412	295	389	7,68	2,14
%	0,4	1,1	1,3	1,4	1,9	2,1	4,9	10,8	13,4	23,6	16,9	22,3		
4 Les activitats d'avaluació m'han semblat adequades per valorar el meu aprenentatge.	n 13	29	20	14	32	57	106	164	287	376	267	380	7,57	2,20
%	0,7	1,7	1,1	0,8	1,8	3,3	6,1	9,4	16,4	21,5	15,3	21,8		
5 La feina exigida ha estat coherent amb el nombre de crèdits de l'assignatura	n 9	29	26	19	32	26	107	146	229	354	283	485	7,78	2,27
%	0,5	1,7	1,5	1,1	1,8	1,5	6,1	8,4	13,1	20,3	16,2	27,8		
6 El material d'estudi i de consulta proposat m'ha estat útil per a l'aprenentatge.	n 13	19	18	24	36	49	94	177	252	352	265	446	7,69	2,19
%	0,7	1,1	1,0	1,4	2,1	2,8	5,4	10,1	14,4	20,2	15,2	25,6		

Resum de les dades identificatives de l'alumnat participant

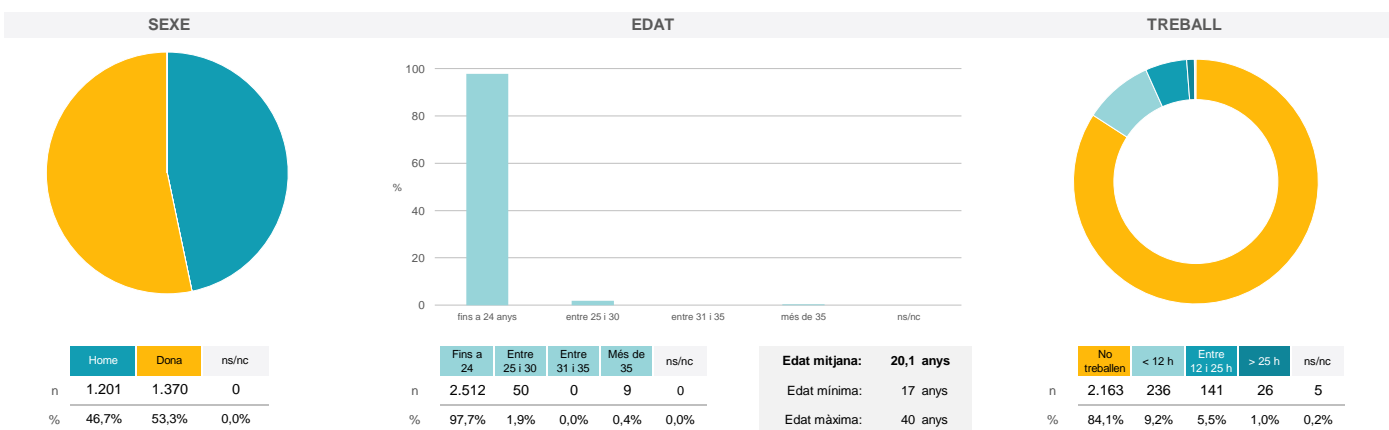


Grau
QUÍMICA
Dades de participació

Estudiants matriculats en el grau:	1.028
Alumnat matriculat en els grups participants:	5.717
Nombre d'enquestes emplenades:	2.571
Percentatge de resposta:	44,97%

Gràfics de mitjanes
Mitjana del grau i mitjana mínima i màxima del professorat participant en l'enquesta

Distribució per intervals de les puntuacions mitjanes del professorat del grau que ha participat en l'enquesta

Taula de freqüències de les respostes (%)

	nc	Escala de valoració										Mitjana	Desviació
		0	1	2	3	4	5	6	7	8	9		
1 En general, estic satisfet/a amb l'activitat docent duta a terme pel professor o professora de l'assignatura.	n 54	26	31	33	63	132	185	323	461	466	792	7,90	2,30
%	0,2	2,1	1,0	1,2	1,3	2,5	5,1	7,2	12,6	17,9	18,1	30,8	
2 Ha complert adequadament les seves tasques com a docent (pla docent, programa de l'assignatura, seguiment de la docència, lliurament de qualificacions, etc.).	n 924	32	23	18	34	28	106	180	292	452	473	8,21	2,09
%	0,4	1,2	0,9	0,7	1,3	1,1	4,1	7,0	11,4	17,6	18,4	35,9	
3 Transmet amb claredat els continguts de l'assignatura.	n 806	55	37	28	38	71	122	190	304	436	473	7,88	2,36
%	0,4	2,1	1,4	1,1	1,5	2,8	4,7	7,4	11,8	17,0	18,4	31,3	
4 Les activitats i tasques programades per treballar des del Campus Virtual o des d'un altre entorn virtual han estat adequades per a l'aprenentatge.	n 702	46	24	23	29	51	164	212	358	502	425	7,82	2,20
%	1,4	1,8	0,9	0,9	1,1	2,0	6,4	8,2	13,9	19,5	16,5	27,3	
5 Els recursos complementaris emprats (materials, bibliografia, software, etc.) han estat adequats pel tipus de docència impartida (presencial / no presencial / mixta).	n 718	41	30	22	40	59	164	208	357	489	412	7,79	2,23
%	1,2	1,6	1,2	0,9	1,6	2,3	6,4	8,1	13,9	19,0	16,0	27,9	
6 Ha ofert la possibilitat de fer tutories i ha resolt les incidències sorgides en el transcurs de l'assignatura.	n 894	42	24	17	31	43	149	151	286	431	400	8,09	2,22
%	4,0	1,6	0,9	0,7	1,2	1,7	5,8	5,9	11,1	16,8	15,6	34,8	

Resum de les dades identificatives de l'alumnat participant


Grau

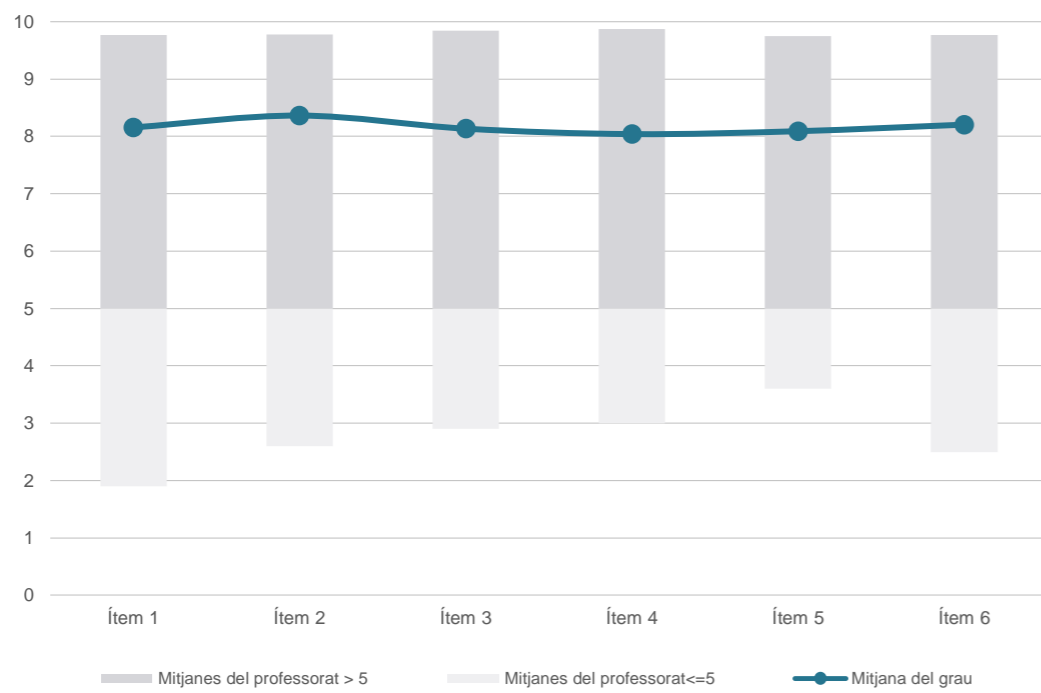
QUÍMICA

Dades de participació

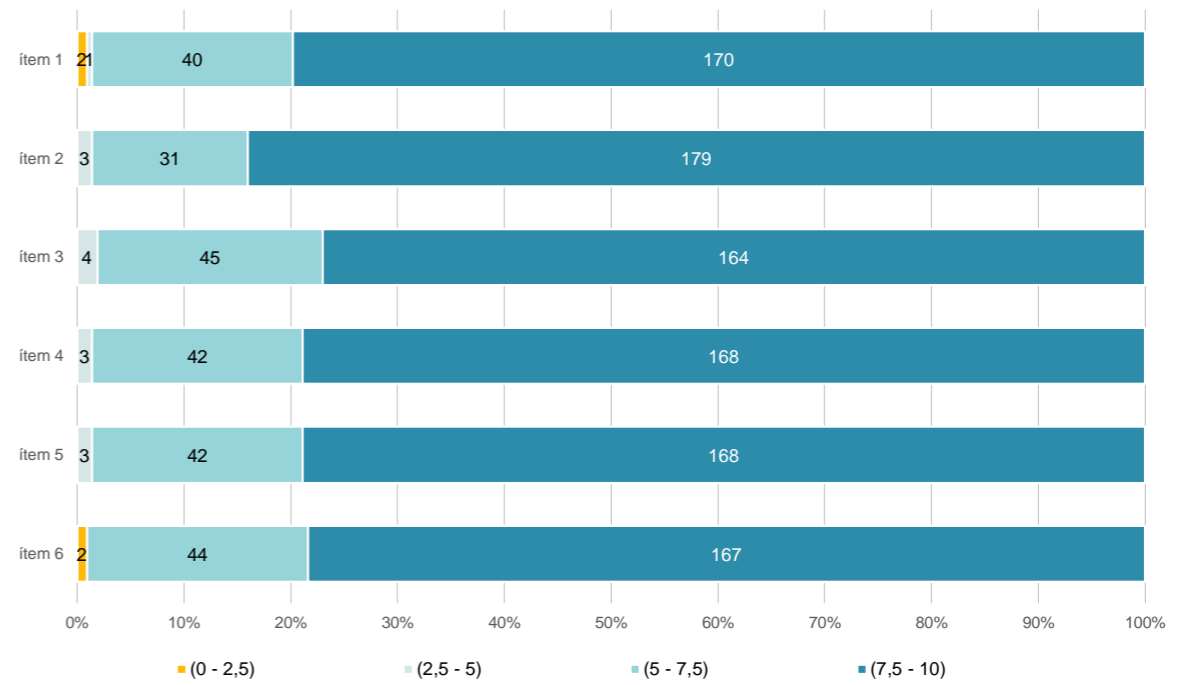
Estudiants matriculats en el grau:	1.028
Alumnat matriculat en els grups participants:	5.611
Nombre d'enquestes emplenades:	2.828
Percentatge de resposta:	50,40%

Gràfics de mitjanes

Mitjana del grau i mitjana mínima i màxima del professorat participant en l'enquesta



Distribució per intervals de les puntuacions mitjanes del professorat del grau que ha participat en l'enquesta



Taula de freqüències de les respostes (%)

Ítem	Descripció	n	nc	Escala de valoració										Totalment d'acord	Mitjana	Desviació
				0	1	2	3	4	5	6	7	8	9			
1	En general, estic satisfet/a amb l'activitat docent duta a terme pel professor o professora de l'assignatura.	35	0	26	32	28	61	93	182	333	533	554	951	8,16	2,10	
2	Ha complert adequadament les seves tasques com a docent (pla docent, programa de l'assignatura, seguiment de la docència, lliurament de qualificacions, etc.).	27	5	13	19	31	38	105	137	313	550	526	1064	8,36	1,94	
3	Transmet amb claredat els continguts de l'assignatura.	25	8	27	39	55	109	170	356	527	561	920	8,13	2,08		
4	Les activitats i tasques programades per treballar des del Campus Virtual o des d'un altre entorn virtual han estat adequades per a l'aprenentatge.	20	48	20	35	50	119	215	375	558	459	888	8,04	2,10		
5	Els recursos complementaris emprats (materials, bibliografia, software, etc.) han estat adequats pel tipus de docència impartida (presencial / no presencial / mixta).	17	31	18	31	43	143	203	390	554	464	904	8,09	2,02		
6	Ha ofert la possibilitat de fer tutories i ha resolt les incidències sorgides en el transcurs de l'assignatura.	18	87	25	34	38	132	172	319	501	486	986	8,20	2,06		

Resum de les dades identificatives de l'alumnat participant

