

INFORME AGREGAT
Enginyeria Química

2020
2021

MÒDUL ASSIGNATURA

 1r Semestre

2n Semestre

MÒDUL PROFESSORAT

 1r Semestre

2n Semestre

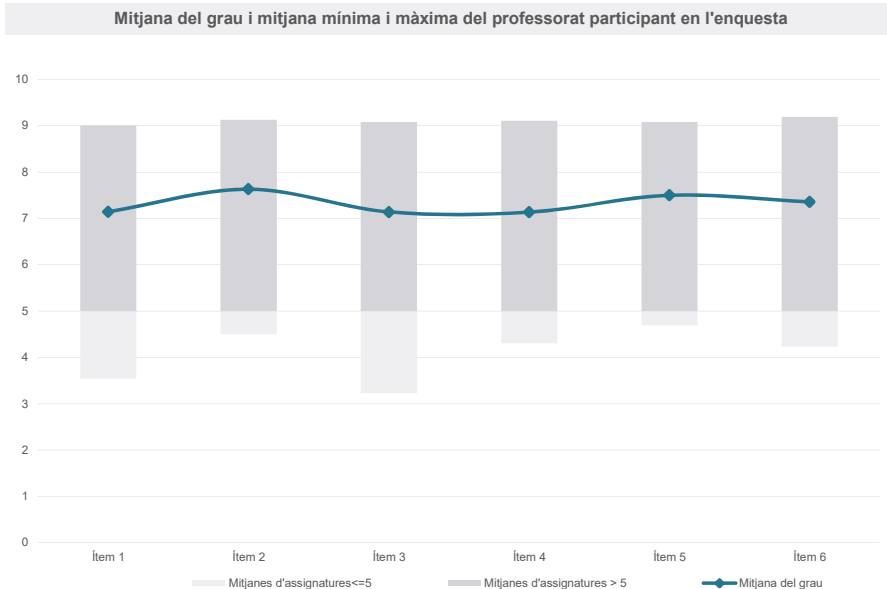
Grau

ENGINYERIA QUÍMICA

Dades de participació

Estudiants matriculats en el grau:	355
Alumnat matriculat en els grups participants:	1.780
Nombre d'enquestes emplenades:	586
Percentatge de resposta:	32,92%

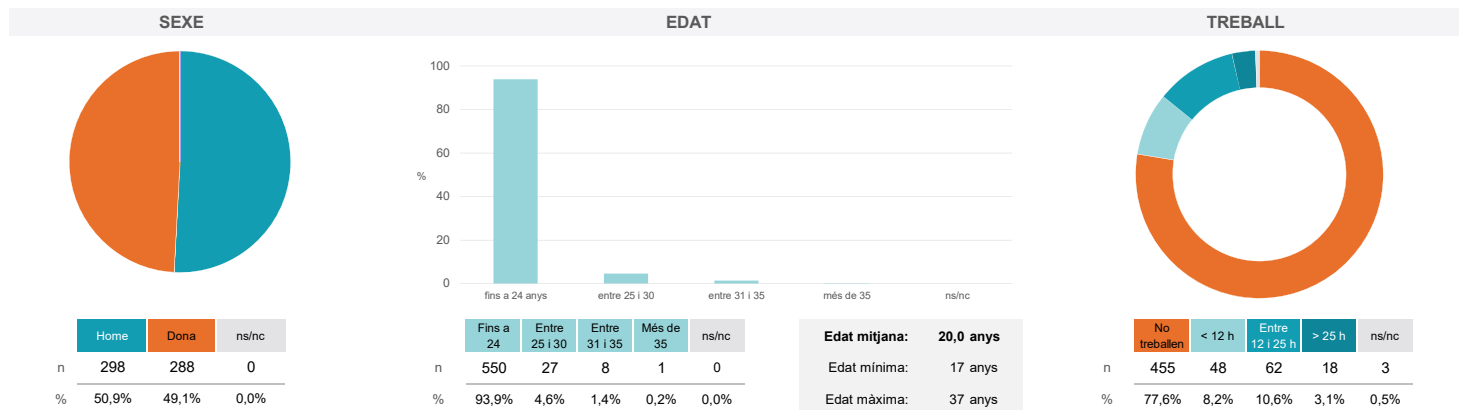
Gràfics de mitjanes



Taula de freqüències de les respostes (%)

	Totalment en desacord	Escala de valoració										Totalment d'acord	Mitjana	Desviació
		nc	0	1	2	3	4	5	6	7	8			
1 En general, estic satisfet/a amb l'assignatura.	n 0	9	6	19	14	28	45	70	104	109	77	105	7,14	2,34
%	---	1,5	1,0	3,2	2,4	4,8	7,7	11,9	17,7	18,6	13,1	17,9		
2 S'ha proporcionat informació suficient sobre el tipus de docència (presencial / no presencial / mixta) en el qual s'impartirà l'assignatura.	n 2	6	4	13	15	25	38	42	92	102	91	156	7,63	2,29
%	0,3	1,0	0,7	2,2	2,6	4,3	6,5	7,2	15,7	17,4	15,5	26,6		
3 Les activitats formatives m'han resultat adequades per assolir l'aprenentatge.	n 1	14	6	14	20	35	40	65	91	98	89	113	7,14	2,47
%	0,2	2,4	1,0	2,4	3,4	6,0	6,8	11,1	15,5	16,7	15,2	19,3		
4 Les activitats d'avaluació m'han semblat adequades per valorar el meu aprenentatge.	n 4	13	5	14	24	29	48	61	86	108	81	113	7,13	2,45
%	0,7	2,2	0,9	2,4	4,1	4,9	8,2	10,4	14,7	18,4	13,8	19,3		
5 La feina exigida ha estat coherent amb el nombre de crèdits de l'assignatura	n 1	8	9	11	9	23	44	50	91	123	74	143	7,50	2,31
%	0,2	1,4	1,5	1,9	1,5	3,9	7,5	8,5	15,5	21,0	12,6	24,4		
6 El material d'estudi i de consulta proposat m'ha estat útil per a l'aprenentatge.	n 4	9	4	16	10	29	50	53	99	102	77	133	7,36	2,34
%	0,7	1,5	0,7	2,7	1,7	4,9	8,5	9,0	16,9	17,4	13,1	22,7		

Resum de les dades identificatives de l'alumnat participant



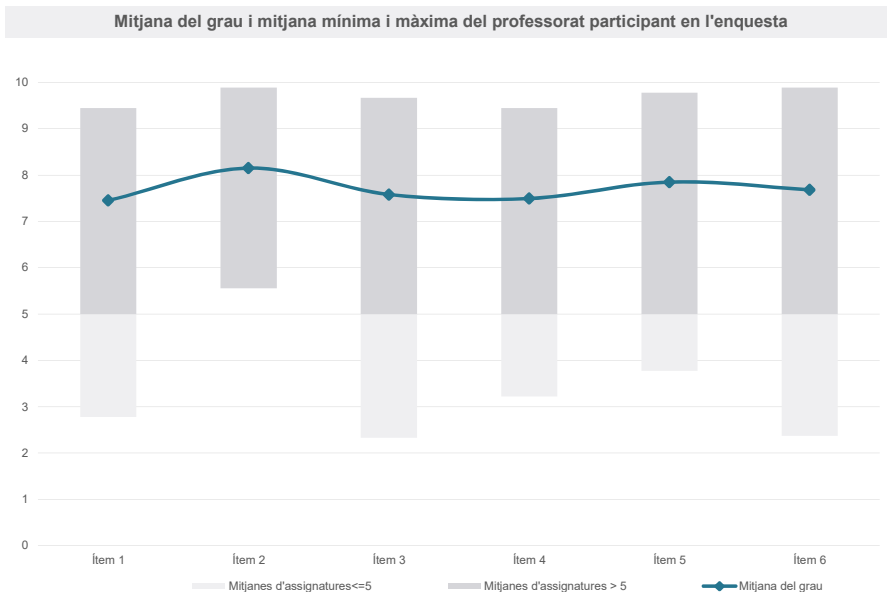
Grau

ENGINYERIA QUÍMICA

Dades de participació

Estudiants matriculats en el grau:	355
Alumnat matriculat en els grups participants:	1.412
Nombre d'enquestes emplenades:	306
Percentatge de resposta:	21,67%

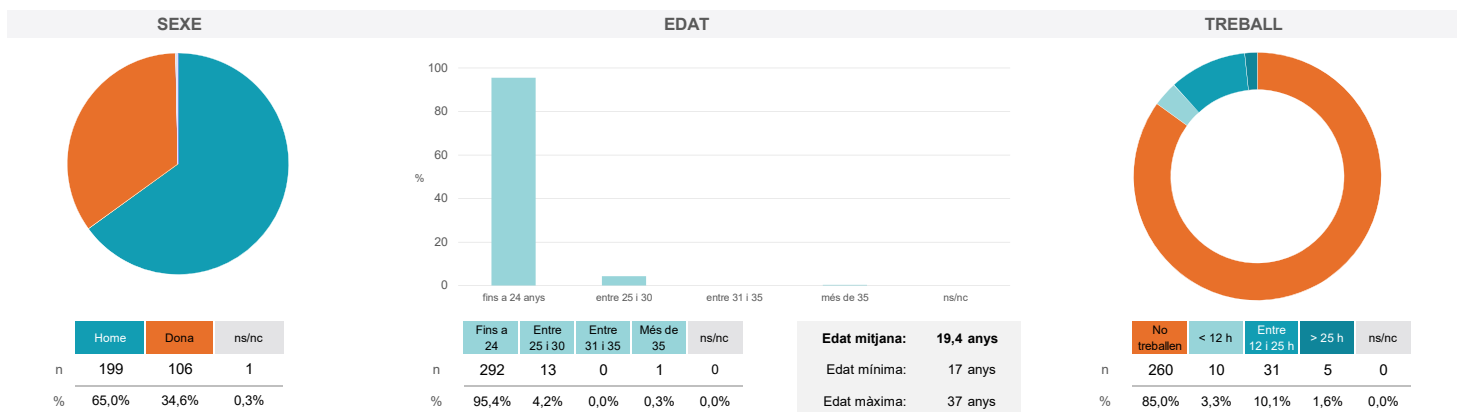
Gràfics de mitjanes



Taula de freqüències de les respostes (%)

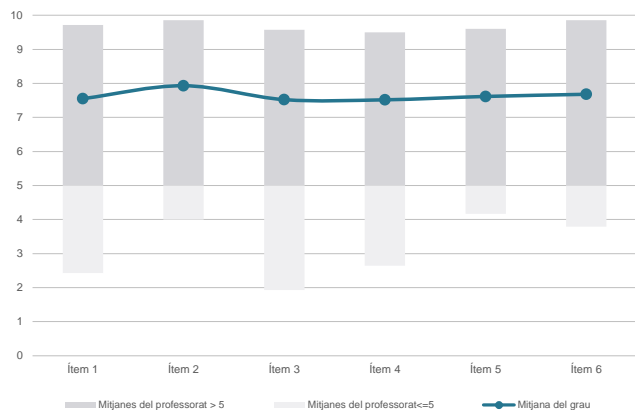
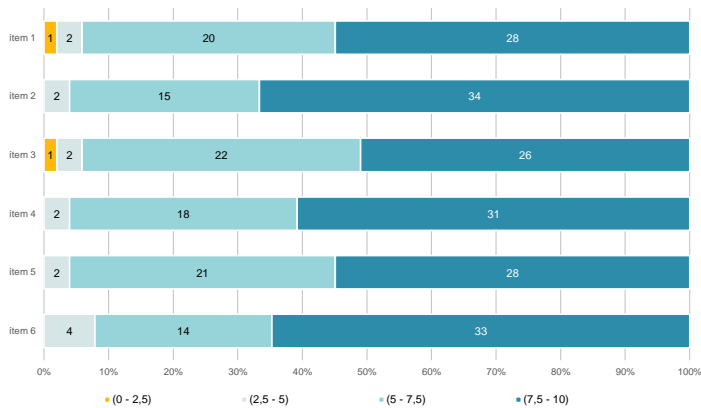
	Totalment en desacord	Escala de valoració										Totalment d'acord	Mitjana	Desviació
		nc	0	1	2	3	4	5	6	7	8			
1 En general, estic satisfet/a amb l'assignatura.	n 2	7	5	6	6	10	15	31	54	57	35	78	7,45	2,42
2 S'ha proporcionat informació suficient sobre el tipus de docència (presencial / no presencial / mixta) en el qual s'impartirà l'assignatura.	n 1	1	2	7	8	4	11	22	40	45	47	118	8,15	2,16
3 Les activitats formatives m'han resultat adequades per assolir l'aprenentatge.	n 1	6	7	4	5	8	19	26	48	61	35	86	7,58	2,41
4 Les activitats d'avaluació m'han semblat adequades per valorar el meu aprenentatge.	n 1	8	4	7	7	9	20	23	48	57	40	82	7,49	2,49
5 La feina exigida ha estat coherent amb el nombre de crèdits de l'assignatura	n 0	3	1	6	7	3	24	25	42	61	36	98	7,85	2,18
6 El material d'estudi i de consulta proposat m'ha estat útil per a l'aprenentatge.	n 3	5	7	5	4	7	21	24	41	61	33	95	7,68	2,41

Resum de les dades identificatives de l'alumnat participant

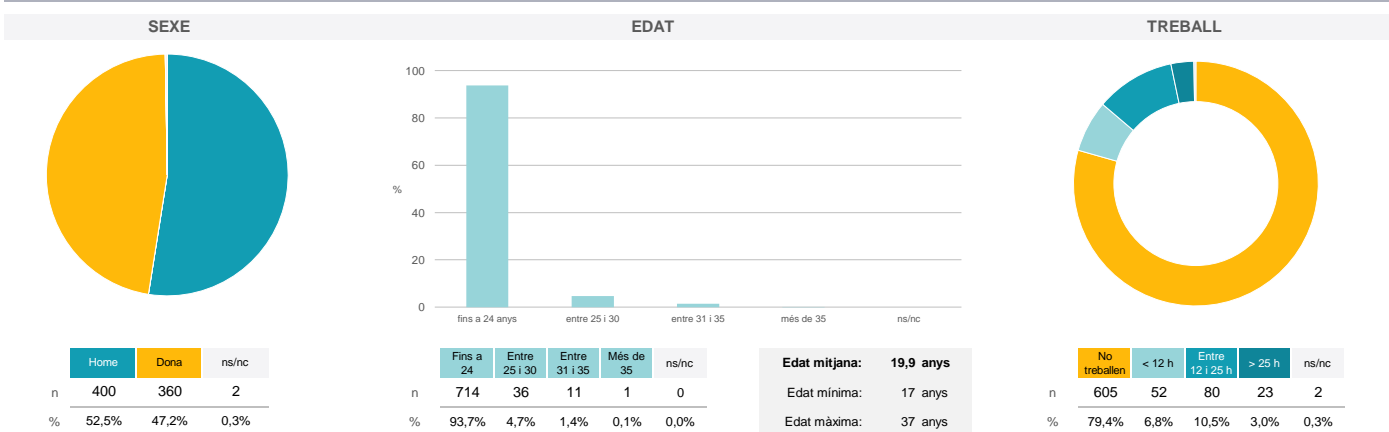


Grau
ENGINYERIA QUÍMICA
Dades de participació

Estudiants matriculats en el grau:	355
Alumnat matriculat en els grups participants:	2.252
Nombre d'enquestes emplenades:	762
Percentatge de resposta:	33,84%

Gràfics de mitjanes
Mitjana del grau i mitjana mínima i màxima del professorat participant en l'enquesta

Distribució per intervals de les puntuacions mitjanes del professorat del grau que ha participat en l'enquesta

Taula de freqüències de les respostes (%)

Ítem	Descripció	nc	Escala de valoració										Totalment en desacord	Totalment d'acord	Mitjana	Desviació
			0	1	2	3	4	5	6	7	8	9				
1	En general, estic satisfet/a amb l'activitat docent duta a terme pel professor o professora de l'assignatura.	2	17	17	9	16	25	51	59	111	132	116	207	2	7,55	2,47
2	Ha complert adequadament les seves tasques com a docent (pla docent, programa de l'assignatura, seguiment de la docència, lliurament de qualificacions, etc.).	3	12	5	14	12	20	33	53	111	128	124	247	3	7,93	2,26
3	Transmet amb claredat els continguts de l'assignatura.	4	17	10	13	20	27	42	67	126	130	97	209	4	7,52	2,44
4	Les activitats i tasques programades per treballar des del Campus Virtual o des d'un altre entorn virtual han estat adequades per a l'aprenentatge.	5	15	8	14	22	21	50	67	118	146	102	194	5	7,52	2,38
5	Els recursos complementaris emprats (materials, bibliografia, software, etc.) han estat adequats pel tipus de docència impartida (presencial / no presencial / mixta).	8	11	7	11	19	27	52	65	113	147	89	213	8	7,62	2,31
6	Ha ofert la possibilitat de fer tutories i ha resolt les incidències sorgides en el transcurs de l'assignatura.	34	23	8	8	24	17	57	46	93	106	94	252	34	7,68	2,58

Resum de les dades identificatives de l'alumnat participant


Grau

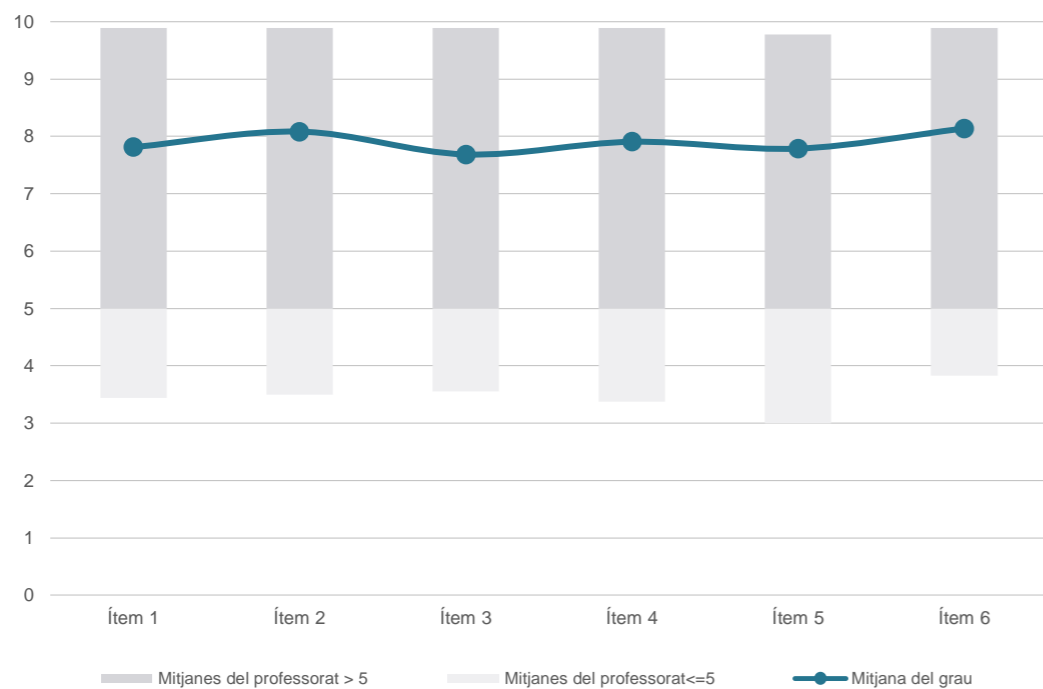
ENGINYERIA QUÍMICA

Dades de participació

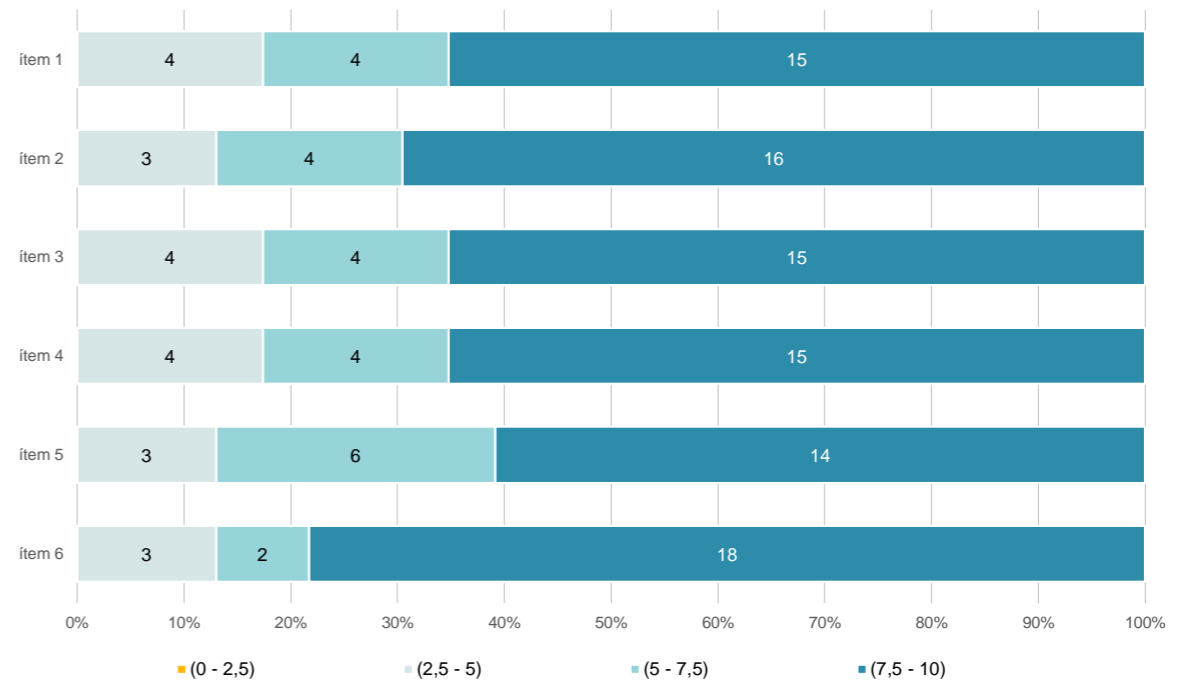
Estudiants matriculats en el grau:	355
Alumnat matriculat en els grups participants:	1.383
Nombre d'enquestes emplenades:	278
Percentatge de resposta:	20,10%

Gràfics de mitjanes

Mitjana del grau i mitjana mínima i màxima del professorat participant en l'enquesta



Distribució per intervals de les puntuacions mitjanes del professorat del grau que ha participat en l'enquesta



Taula de freqüències de les respostes (%)

	Totalment en desacord	Escala de valoració										Totalment d'acord	Mitjana	Desviació
		nc	0	1	2	3	4	5	6	7	8			
1 En general, estic satisfet/a amb l'activitat docent duta a terme pel professor o professora de l'assignatura.	n 1	15	2	3	3	6	12	17	37	38	42	102	7,81	2,68
%	0,4	5,4	0,7	1,1	1,1	2,2	4,3	6,1	13,3	13,7	15,1	36,7		
2 Ha complert adequadament les seves tasques com a docent (pla docent, programa de l'assignatura, seguiment de la docència, lliurament de qualificacions, etc.).	n 1	12	4	4	1	4	9	13	29	36	56	109	8,08	2,58
%	0,4	4,3	1,4	1,4	0,4	1,4	3,2	4,7	10,4	12,9	20,1	39,2		
3 Transmet amb claredat els continguts de l'assignatura.	n 1	12	8	3	5	5	13	16	27	55	40	93	7,69	2,73
%	0,4	4,3	2,9	1,1	1,8	1,8	4,7	5,8	9,7	19,8	14,4	33,5		
4 Les activitats i tasques programades per treballar des del Campus Virtual o des d'un altre entorn virtual han estat adequades per a l'aprenentatge.	n 2	9	9	0	2	11	9	17	26	48	40	105	7,91	2,61
%	0,7	3,2	3,2	---	0,7	4,0	3,2	6,1	9,4	17,3	14,4	37,8		
5 Els recursos complementaris emprats (materials, bibliografia, software, etc.) han estat adequats pel tipus de docència impartida (presencial / no presencial / mixta).	n 1	9	11	1	5	4	14	24	25	38	40	106	7,79	2,71
%	0,4	3,2	4,0	0,4	1,8	1,4	5,0	8,6	9,0	13,7	14,4	38,1		
6 Ha ofert la possibilitat de fer tutories i ha resolt les incidències sorgides en el transcurs de l'assignatura.	n 10	11	6	1	2	2	13	15	24	34	36	124	8,14	2,62
%	3,6	4,0	2,2	0,4	0,7	0,7	4,7	5,4	8,6	12,2	12,9	44,6		

Resum de les dades identificatives de l'alumnat participant

