

INFORME AGREGAT
Matemàtiques

2020
2021

MÒDUL ASSIGNATURA

 1r Semestre

2n Semestre

MÒDUL PROFESSORAT

 1r Semestre

2n Semestre

Grau

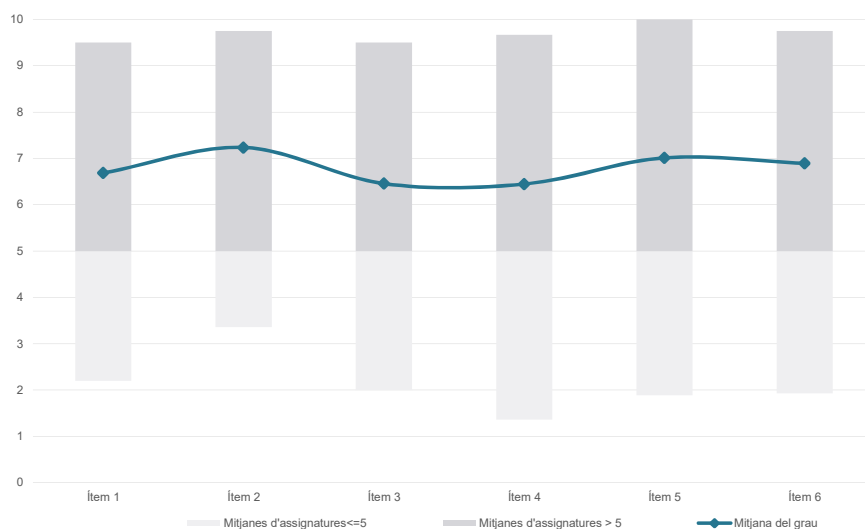
MATEMÀTIQUES

Dades de participació

Estudiants matriculats en el grau:	781
Alumnat matriculat en els grups participants:	2.255
Nombre d'enquestes emplenades:	710
Percentatge de resposta:	31,49%

Gràfics de mitjanes

Mitjana del grau i mitjana mínima i màxima del professorat participant en l'enquesta

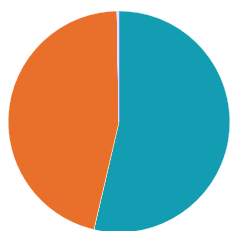


Taula de freqüències de les respostes (%)

	Totalment en desacord	Escala de valoració										Totalment d'acord	Mitjana	Desviació
		nc	0	1	2	3	4	5	6	7	8			
1 En general, estic satisfet/a amb l'assignatura.	n 4	29	15	21	27	26	66	86	141	114	78	103	6,68	2,60
%	0,6	4,1	2,1	3,0	3,8	3,7	9,3	12,1	19,9	16,1	11,0	14,5		
2 S'ha proporcionat informació suficient sobre el tipus de docència (presencial / no presencial / mixta) en el qual s'impartirà l'assignatura.	n 4	23	12	17	29	29	54	60	84	125	89	184	7,24	2,68
%	0,6	3,2	1,7	2,4	4,1	4,1	7,6	8,5	11,8	17,6	12,5	25,9		
3 Les activitats formatives m'han resultat adequades per assolir l'aprenentatge.	n 3	35	18	20	41	44	69	79	104	118	74	105	6,46	2,77
%	0,4	4,9	2,5	2,8	5,8	6,2	9,7	11,1	14,6	16,6	10,4	14,8		
4 Les activitats d'avaluació m'han semblat adequades per valorar el meu aprenentatge.	n 5	40	18	37	32	40	55	76	104	105	82	116	6,45	2,91
%	0,7	5,6	2,5	5,2	4,5	5,6	7,7	10,7	14,6	14,8	11,5	16,3		
5 La feina exigida ha estat coherent amb el nombre de crèdits de l'assignatura	n 13	30	17	15	30	29	53	70	82	118	98	155	7,01	2,78
%	1,8	4,2	2,4	2,1	4,2	4,1	7,5	9,9	11,5	16,6	13,8	21,8		
6 El material d'estudi i de consulta proposat m'ha estat útil per a l'aprenentatge.	n 8	31	24	20	27	25	63	72	85	103	92	160	6,89	2,87
%	1,1	4,4	3,4	2,8	3,8	3,5	8,9	10,1	12,0	14,5	13,0	22,5		

Resum de les dades identificatives de l'alumnat participant

SEXE



	Home	Dona	ns/nc
n	381	327	2
%	53,7%	46,1%	0,3%

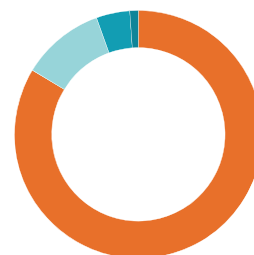
EDAT



	Fins a 24	Entre 25 i 30	Entre 31 i 35	Més de 35	ns/nc
n	694	7	3	6	0
%	97,7%	1,0%	0,4%	0,8%	0,0%

Edat mitjana:	20,0 anys
Edat mínima:	17 anys
Edat màxima:	56 anys

TREBALL



	No treballen	< 12 h	Entre 12 i 25 h	> 25 h	ns/nc
n	594	77	31	8	0
%	83,7%	10,8%	4,4%	1,1%	0,0%

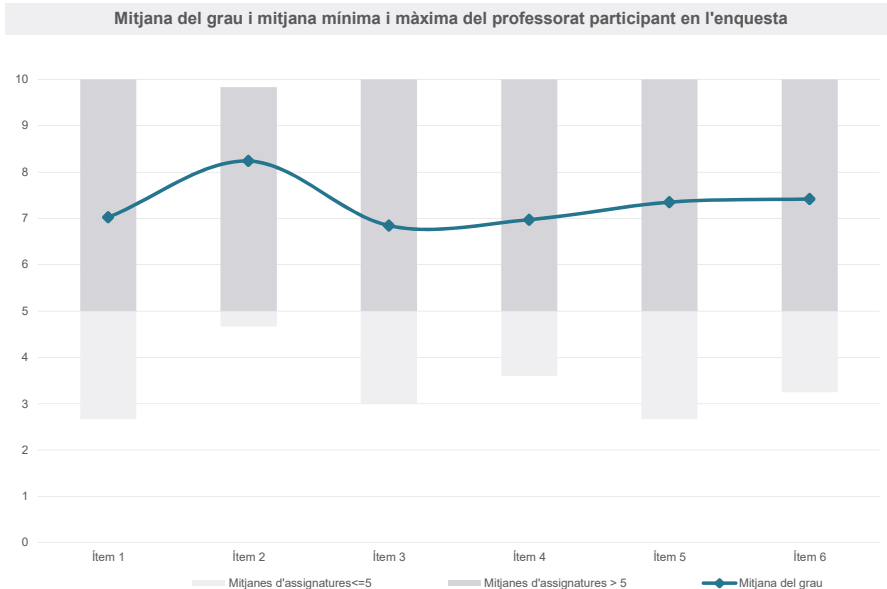
Grau

MATEMÀTIQUES

Dades de participació

Estudiants matriculats en el grau:	779
Alumnat matriculat en els grups participants:	1.967
Nombre d'enquestes emplenades:	433
Percentatge de resposta:	22,01%

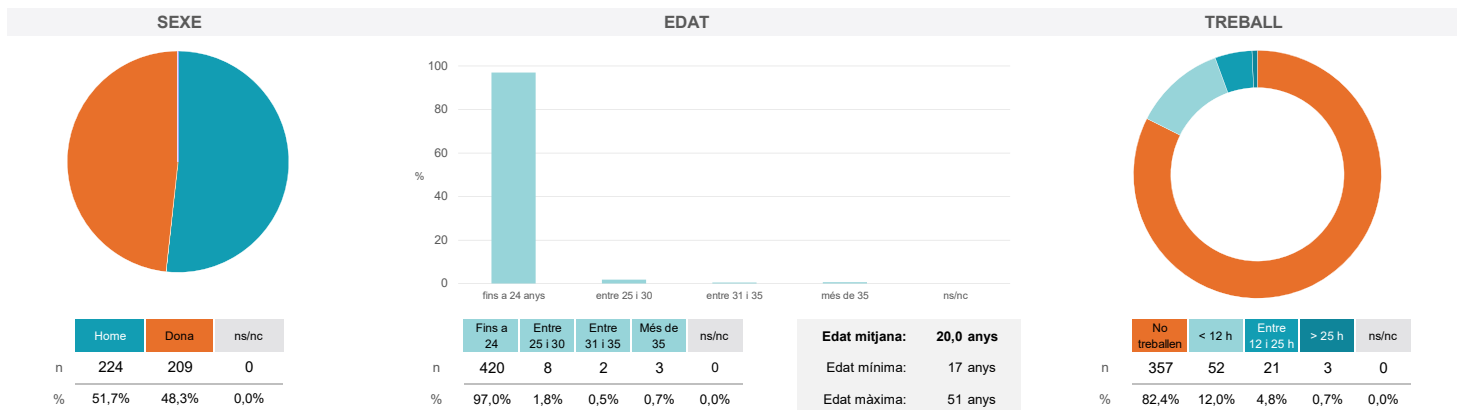
Gràfics de mitjanes



Taula de freqüències de les respostes (%)

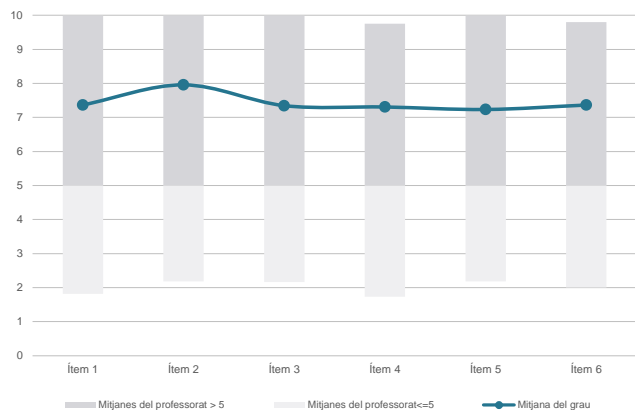
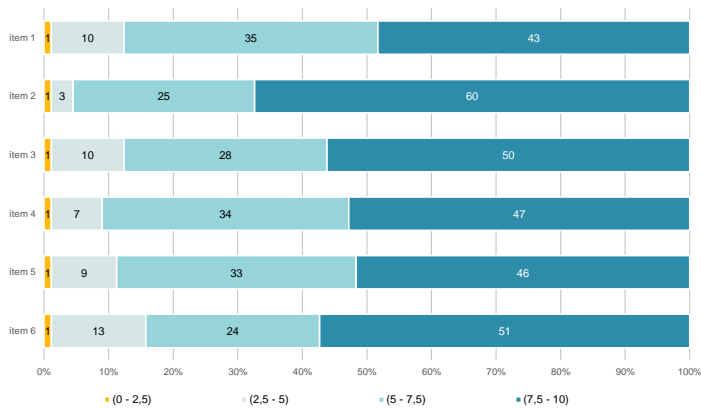
	Totalment en desacord	Escala de valoració										Totalment d'acord	Mitjana	Desviació
		nc	0	1	2	3	4	5	6	7	8			
1 En general, estic satisfet/a amb l'assignatura.	n 0	12	11	13	17	22	25	35	70	83	73	72	7,03	2,60
%	---	2,8	2,5	3,0	3,9	5,1	5,8	8,1	16,2	19,2	16,9	16,6		
2 S'ha proporcionat informació suficient sobre el tipus de docència (presencial / no presencial / mixta) en el qual s'impartirà l'assignatura.	n 1	5	5	10	3	7	21	16	35	79	91	160	8,24	2,21
%	0,2	1,2	1,2	2,3	0,7	1,6	4,8	3,7	8,1	18,2	21,0	37,0		
3 Les activitats formatives m'han resultat adequades per assolir l'aprenentatge.	n 2	15	14	18	15	21	35	35	61	71	69	77	6,84	2,78
%	0,5	3,5	3,2	4,2	3,5	4,8	8,1	8,1	14,1	16,4	15,9	17,8		
4 Les activitats d'avaluació m'han semblat adequades per valorar el meu aprenentatge.	n 0	13	10	15	19	19	41	37	55	70	66	88	6,97	2,71
%	---	3,0	2,3	3,5	4,4	4,4	9,5	8,5	12,7	16,2	15,2	20,3		
5 La feina exigida ha estat coherent amb el nombre de crèdits de l'assignatura	n 0	9	11	12	17	12	35	35	49	71	67	115	7,35	2,64
%	---	2,1	2,5	2,8	3,9	2,8	8,1	8,1	11,3	16,4	15,5	26,6		
6 El material d'estudi i de consulta proposat m'ha estat útil per a l'aprenentatge.	n 2	17	8	12	10	15	28	38	42	61	74	126	7,42	2,76
%	0,5	3,9	1,8	2,8	2,3	3,5	6,5	8,8	9,7	14,1	17,1	29,1		

Resum de les dades identificatives de l'alumnat participant

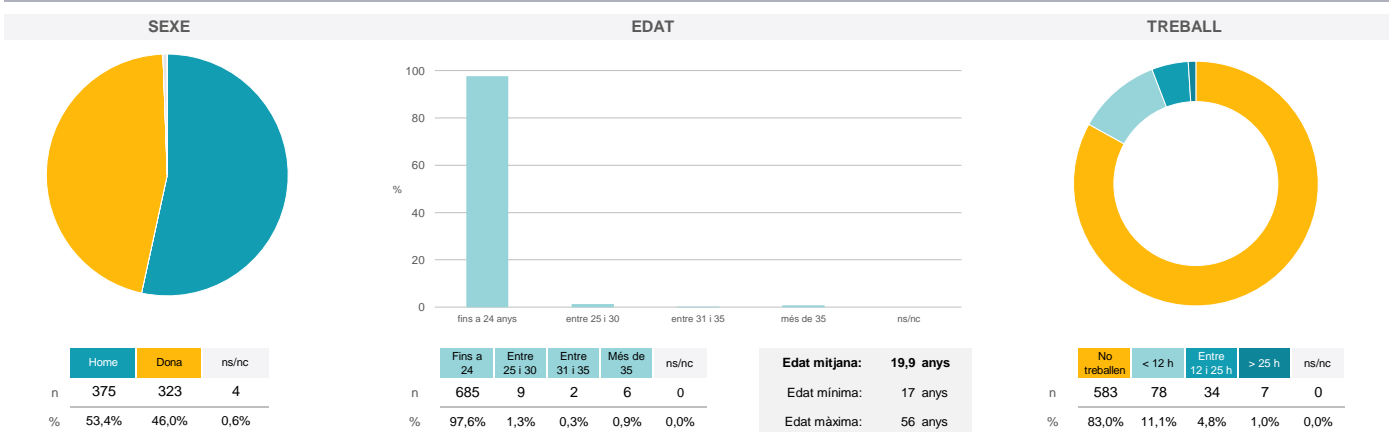


Grau
MATEMÀTIQUES
Dades de participació

Estudiants matriculats en el grau:	781
Alumnat matriculat en els grups participants:	2.186
Nombre d'enquestes emplenades:	702
Percentatge de resposta:	32,11%

Gràfics de mitjanes
Mitjana del grau i mitjana mínima i màxima del professorat participant en l'enquesta

Distribució per intervals de les puntuacions mitjanes del professorat del grau que ha participat en l'enquesta

Taula de freqüències de les respostes (%)

	nc	Escala de valoració										Mitjana	Desviació	
		0	1	2	3	4	5	6	7	8	9			10
1 En general, estic satisfet/a amb l'activitat docent duta a terme pel professor o professora de l'assignatura.	5	17	18	23	14	21	44	79	82	109	96	194	7,37	2,64
2 Ha complert adequadament les seves tasques com a docent (pla docent, programa de l'assignatura, seguiment de la docència, lliurament de qualificacions, etc.).	6	13	10	6	10	22	42	50	77	108	96	262	7,96	2,38
3 Transmet amb claredat els continguts de l'assignatura.	6	21	16	15	15	33	47	59	88	119	98	185	7,34	2,64
4 Les activitats i tasques programades per treballar des del Campus Virtual o des d'un altre entorn virtual han estat adequades per a l'aprenentatge.	9	20	8	19	21	18	59	67	104	112	89	176	7,31	2,56
5 Els recursos complementaris emprats (materials, bibliografia, software, etc.) han estat adequats pel tipus de docència impartida (presencial / no presencial / mixta).	18	23	14	9	20	23	70	68	99	91	86	181	7,23	2,64
6 Ha ofert la possibilitat de fer tutories i ha resolt les incidències sorgides en el transcurs de l'assignatura.	21	28	17	11	27	22	55	58	71	80	74	238	7,36	2,87

Resum de les dades identificatives de l'alumnat participant


Grau

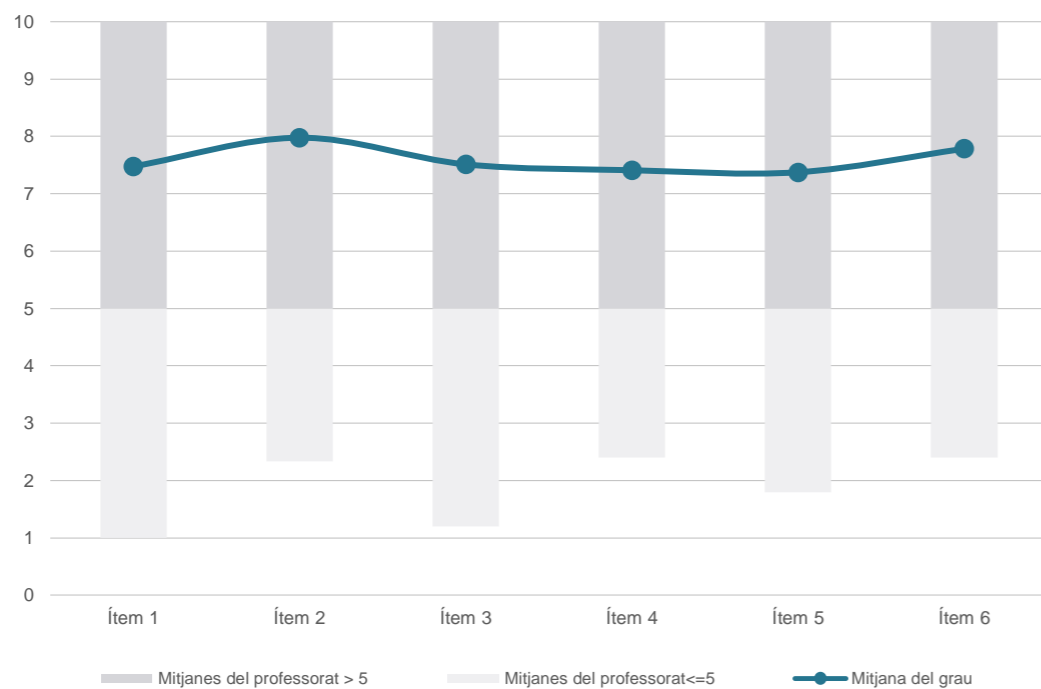
MATEMÀTIQUES

Dades de participació

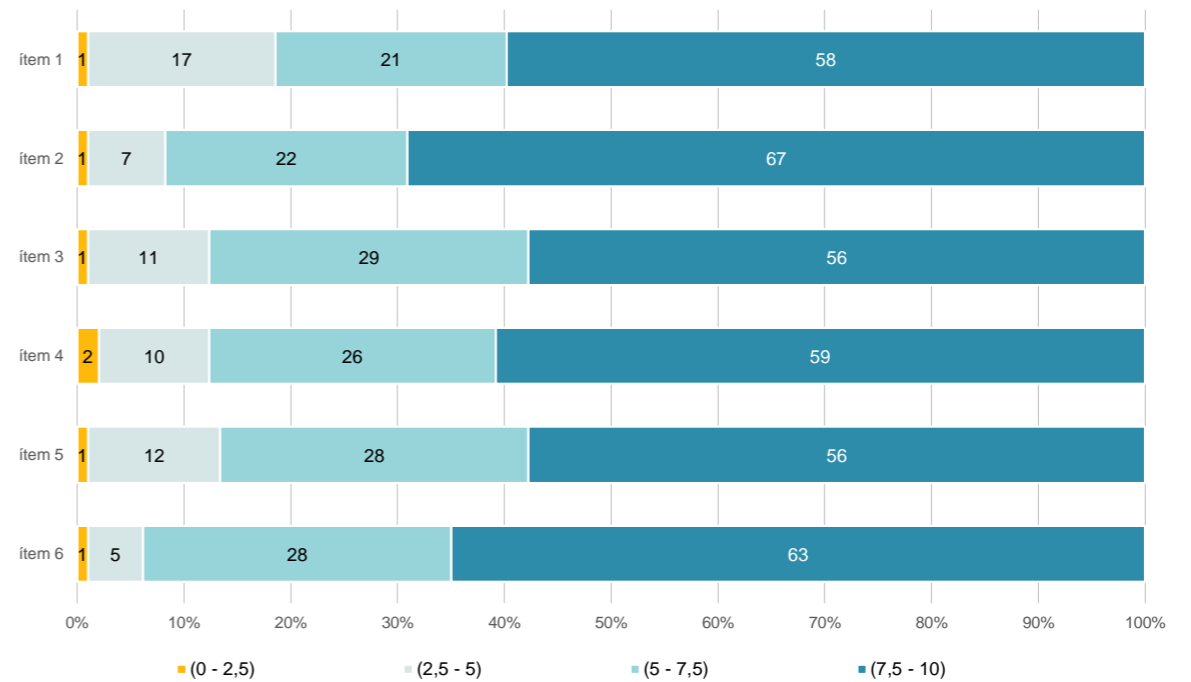
Estudiants matriculats en el grau:	779
Alumnat matriculat en els grups participants:	2.583
Nombre d'enquestes emplenades:	568
Percentatge de resposta:	21,99%

Gràfics de mitjanes

Mitjana del grau i mitjana mínima i màxima del professorat participant en l'enquesta



Distribució per intervals de les puntuacions mitjanes del professorat del grau que ha participat en l'enquesta



Taula de freqüències de les respostes (%)

	Totalment en desacord	Escala de valoració											Totalment d'acord	Mitjana	Desviació
		nc	0	1	2	3	4	5	6	7	8	9			
1 En general, estic satisfet/a amb l'activitat docent duta a terme pel professor o professora de l'assignatura.	n 3	24	11	20	16	19	25	39	55	86	82	188	7,48	2,86	
%	0,5	4,2	1,9	3,5	2,8	3,3	4,4	6,9	9,7	15,1	14,4	33,1			
2 Ha complert adequadament les seves tasques com a docent (pla docent, programa de l'assignatura, seguiment de la docència, lliurament de qualificacions, etc.).	n 3	11	14	11	11	13	27	31	53	71	104	219	7,98	2,55	
%	0,5	1,9	2,5	1,9	1,9	2,3	4,8	5,5	9,3	12,5	18,3	38,6			
3 Transmet amb claredat els continguts de l'assignatura.	n 4	25	12	14	16	14	38	33	56	75	97	184	7,51	2,84	
%	0,7	4,4	2,1	2,5	2,8	2,5	6,7	5,8	9,9	13,2	17,1	32,4			
4 Les activitats i tasques programades per treballar des del Campus Virtual o des d'un altre entorn virtual han estat adequades per a l'aprenentatge.	n 5	20	16	18	15	18	30	35	58	99	95	159	7,41	2,79	
%	0,9	3,5	2,8	3,2	2,6	3,2	5,3	6,2	10,2	17,4	16,7	28,0			
5 Els recursos complementaris emprats (materials, bibliografia, software, etc.) han estat adequats pel tipus de docència impartida (presencial / no presencial / mixta).	n 5	22	18	16	13	20	28	37	64	93	91	161	7,37	2,82	
%	0,9	3,9	3,2	2,8	2,3	3,5	4,9	6,5	11,3	16,4	16,0	28,3			
6 Ha ofert la possibilitat de fer tutories i ha resolt les incidències sorgides en el transcurs de l'assignatura.	n 26	12	14	12	12	14	41	28	50	68	88	203	7,78	2,65	
%	4,6	2,1	2,5	2,1	2,1	2,5	7,2	4,9	8,8	12,0	15,5	35,7			

Resum de les dades identificatives de l'alumnat participant

