

INFORME AGREGAT

Medicina

2020

2021

MÒDUL ASSIGNATURA

 1r Semestre

2n Semestre

MÒDUL PROFESSORAT

 1r Semestre

2n Semestre

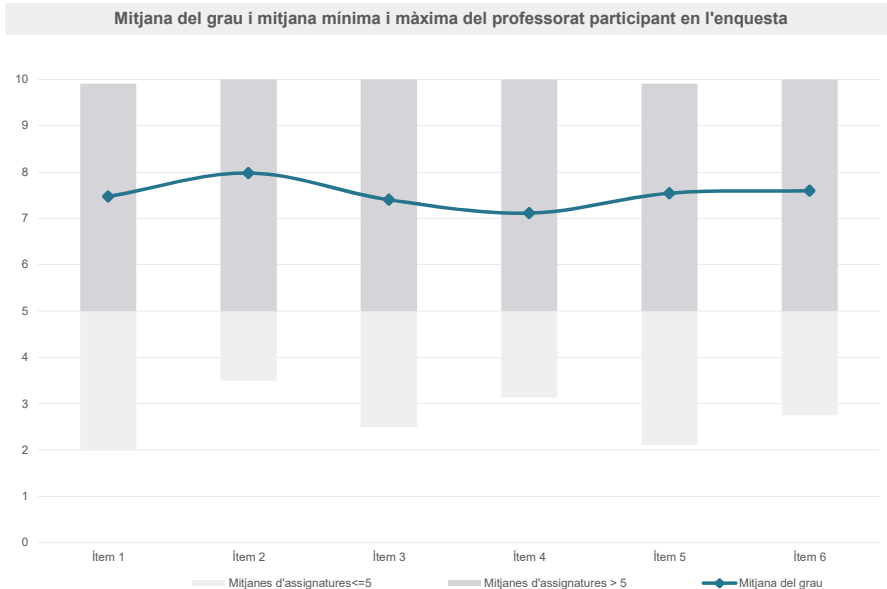
Grau

MEDICINA

Dades de participació

Estudiants matriculats en el grau:	1.529
Alumnat matriculat en els grups participants:	5.952
Nombre d'enquestes emplenades:	1.349
Percentatge de resposta:	22,66%

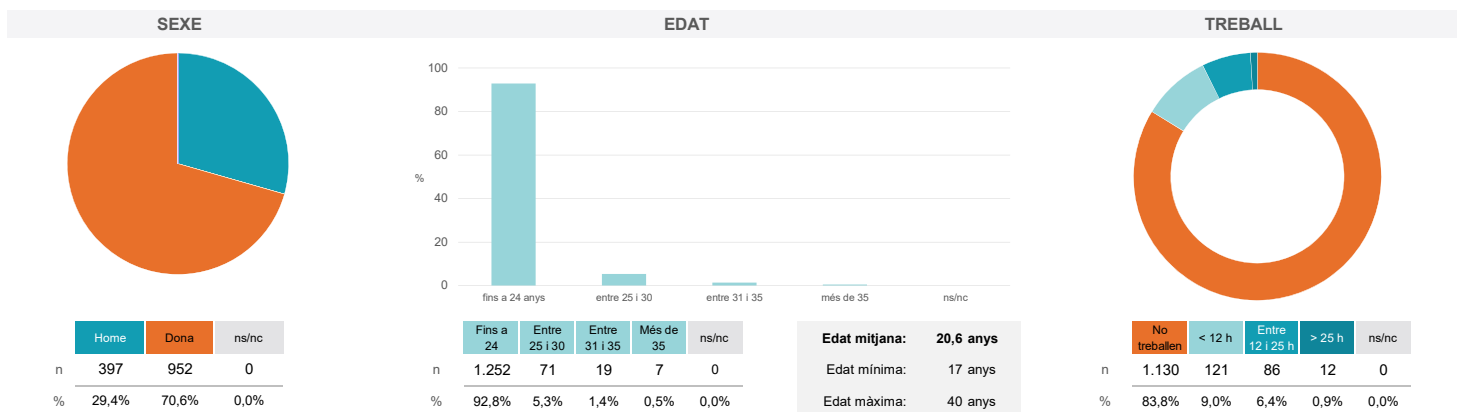
Gràfics de mitjanes



Taula de freqüències de les respostes (%)

	nc	Escala de valoració										Mitjana	Desviació	
		0	1	2	3	4	5	6	7	8	9			10
1 En general, estic satisfet/a amb l'assignatura.	0	24	17	20	29	40	87	108	243	299	218	264	7,47	2,25
2 S'ha proporcionat informació suficient sobre el tipus de docència (presencial / no presencial / mixta) en el qual s'impartirà l'assignatura.	1	23	16	19	18	23	79	79	182	223	229	457	7,98	2,28
3 Les activitats formatives m'han resultat adequades per assolir l'aprenentatge.	1	26	15	29	32	57	96	131	197	239	237	289	7,40	2,38
4 Les activitats d'avaluació m'han semblat adequades per valorar el meu aprenentatge.	15	40	34	38	38	49	100	134	207	221	183	290	7,11	2,64
5 La feina exigida ha estat coherent amb el nombre de crèdits de l'assignatura	7	38	23	31	33	34	82	98	162	260	220	361	7,54	2,55
6 El material d'estudi i de consulta proposat m'ha estat útil per a l'aprenentatge.	20	20	21	22	30	39	95	113	178	245	234	332	7,60	2,34

Resum de les dades identificatives de l'alumnat participant



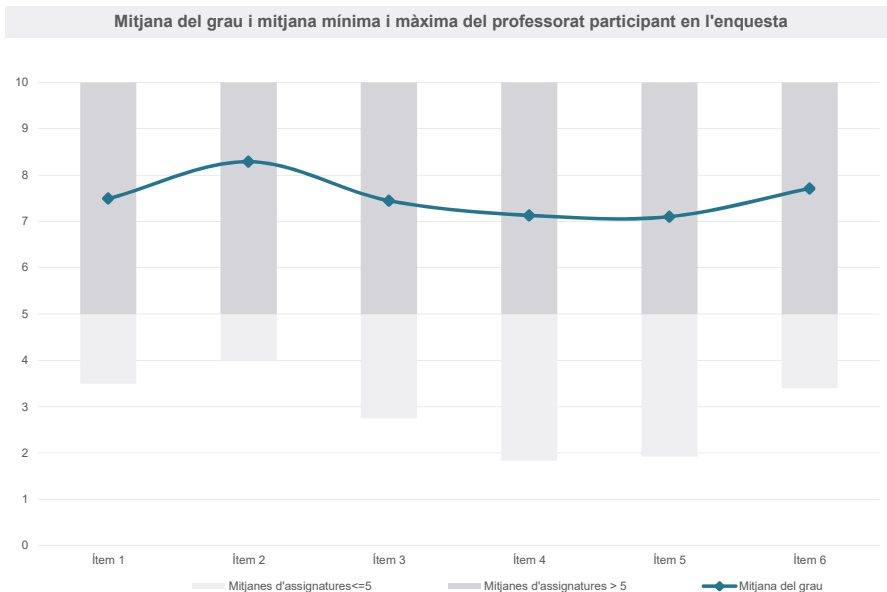
Grau

MEDICINA

Dades de participació

Estudiants matriculats en el grau:	1.525
Alumnat matriculat en els grups participants:	5.379
Nombre d'enquestes emplenades:	679
Percentatge de resposta:	12,62%

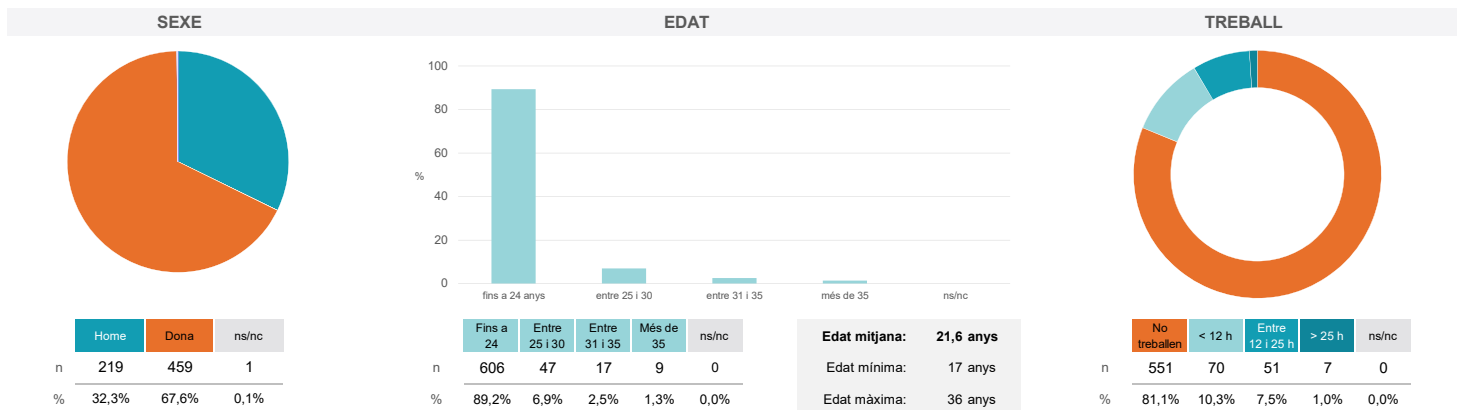
Gràfics de mitjanes



Taula de freqüències de les respostes (%)

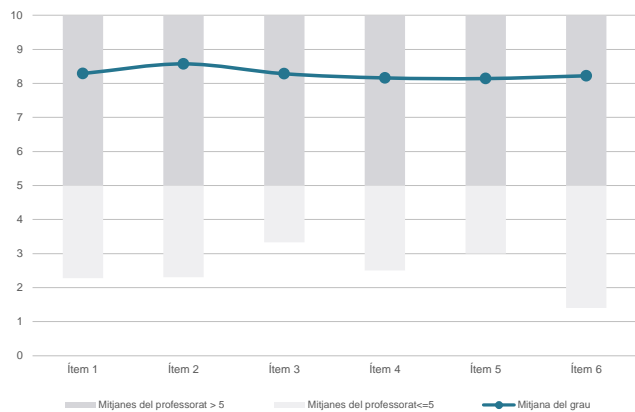
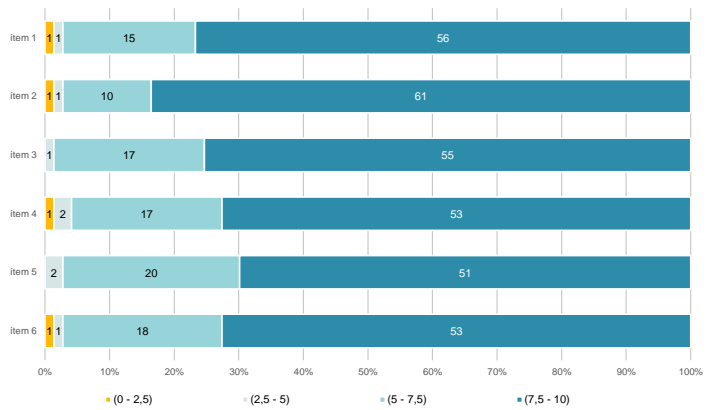
	Totalment en desacord	Escala de valoració										Totalment d'acord	Mitjana	Desviació
		nc	0	1	2	3	4	5	6	7	8			
1 En general, estic satisfet/a amb l'assignatura.	n 0	15	11	14	18	17	48	58	87	125	131	155	7,49	2,44
2 S'ha proporcionat informació suficient sobre el tipus de docència (presencial / no presencial / mixta) en el qual s'impartirà l'assignatura.	n 0	13	8	3	7	12	26	38	51	122	136	263	8,29	2,19
3 Les activitats formatives m'han resultat adequades per assolir l'aprenentatge.	n 0	20	9	17	16	28	39	62	76	129	108	175	7,45	2,56
4 Les activitats d'avaluació m'han semblat adequades per valorar el meu aprenentatge.	n 2	26	18	28	21	18	40	49	95	125	110	147	7,13	2,77
5 La feina exigida ha estat coherent amb el nombre de crèdits de l'assignatura	n 1	36	25	32	23	18	45	31	63	103	110	192	7,10	3,09
6 El material d'estudi i de consulta proposat m'ha estat útil per a l'aprenentatge.	n 11	15	9	13	8	18	47	46	85	124	108	195	7,71	2,41

Resum de les dades identificatives de l'alumnat participant

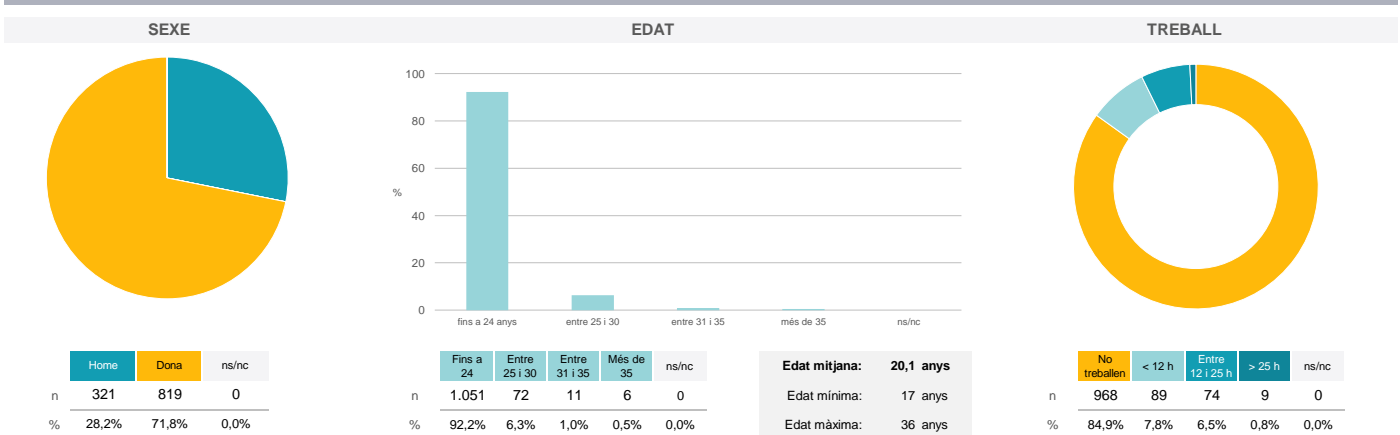


Grau
MEDICINA
Dades de participació

Estudiants matriculats en el grau:	1.529
Alumnat matriculat en els grups participants:	5.748
Nombre d'enquestes emplenades:	1.140
Percentatge de resposta:	19,83%

Gràfics de mitjanes
Mitjana del grau i mitjana mínima i màxima del professorat participant en l'enquesta

Distribució per intervals de les puntuacions mitjanes del professorat del grau que ha participat en l'enquesta

Taula de freqüències de les respostes (%)

	nc	Escala de valoració										Totalment d'acord	Mitjana	Desviació
		0	1	2	3	4	5	6	7	8	9			
1 En general, estic satisfet/a amb l'activitat docent duta a terme pel professor o professora de l'assignatura.	n 3	12	7	17	15	20	35	73	121	180	211	446	8,29	2,11
%	0,3	1,1	0,6	1,5	1,3	1,8	3,1	6,4	10,6	15,8	18,5	39,1		
2 Ha complert adequadament les seves tasques com a docent (pla docent, programa de l'assignatura, seguiment de la docència, lliurament de qualificacions, etc.).	n 6	9	9	7	13	22	31	52	91	169	195	536	8,57	1,99
%	0,5	0,8	0,8	0,6	1,1	1,9	2,7	4,6	8,0	14,8	17,1	47,0		
3 Transmet amb claredat els continguts de l'assignatura.	n 2	12	11	16	12	19	52	69	106	169	218	454	8,28	2,15
%	0,2	1,1	1,0	1,4	1,1	1,7	4,6	6,1	9,3	14,8	19,1	39,8		
4 Les activitats i tasques programades per treballar des del Campus Virtual o des d'un altre entorn virtual han estat adequades per a l'aprenentatge.	n 14	19	14	14	8	15	55	70	111	193	225	402	8,16	2,22
%	1,2	1,7	1,2	1,2	0,7	1,3	4,8	6,1	9,7	16,9	19,7	35,3		
5 Els recursos complementaris emprats (materials, bibliografia, software, etc.) han estat adequats pel tipus de docència impartida (presencial / no presencial / mixta).	n 17	16	14	3	11	22	56	69	151	176	208	397	8,14	2,14
%	1,5	1,4	1,2	0,3	1,0	1,9	4,9	6,1	13,2	15,4	18,2	34,8		
6 Ha ofert la possibilitat de fer tutories i ha resolt les incidències sorgides en el transcurs de l'assignatura.	n 28	20	11	7	11	25	66	74	103	146	168	481	8,22	2,28
%	2,5	1,8	1,0	0,6	1,0	2,2	5,8	6,5	9,0	12,8	14,7	42,2		

Resum de les dades identificatives de l'alumnat participant


Grau

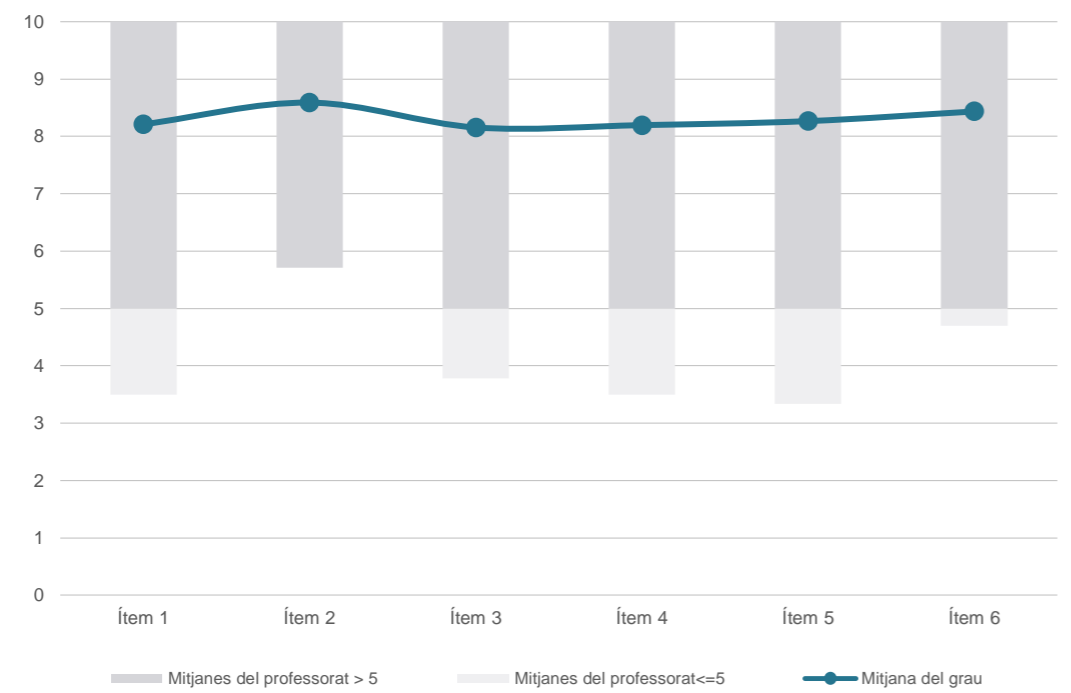
MEDICINA

Dades de participació

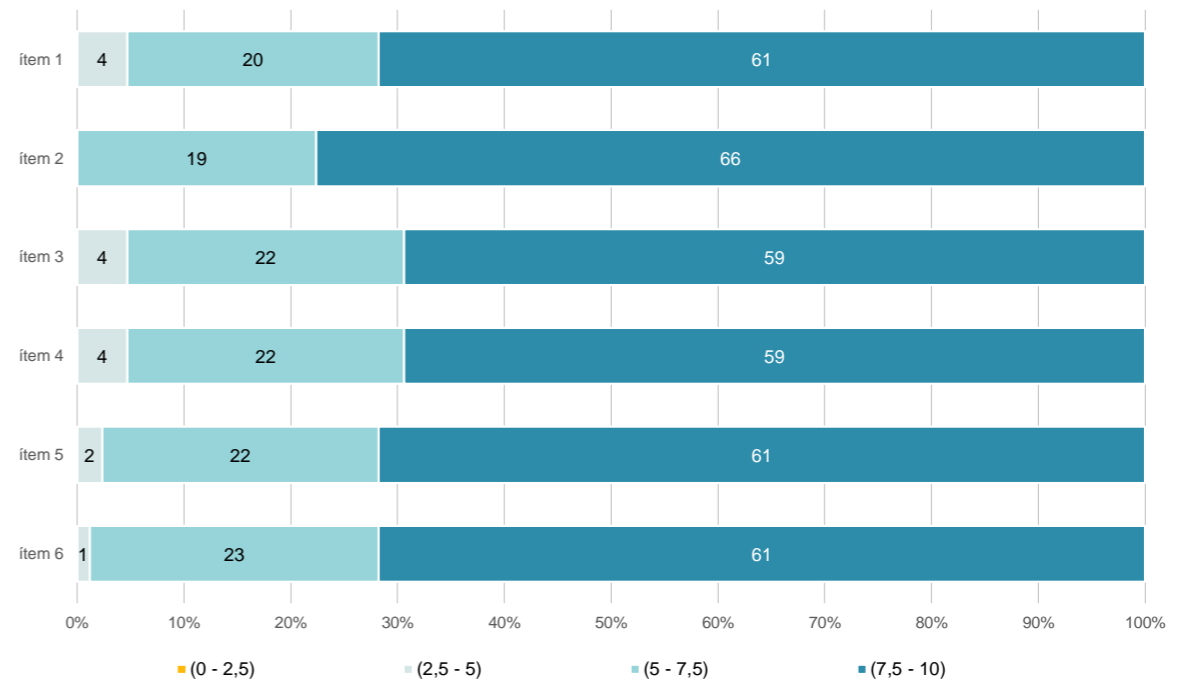
Estudiants matriculats en el grau:	1.525
Alumnat matriculat en els grups participants:	6.518
Nombre d'enquestes emplenades:	690
Percentatge de resposta:	10,59%

Gràfics de mitjanes

Mitjana del grau i mitjana mínima i màxima del professorat participant en l'enquesta



Distribució per intervals de les puntuacions mitjanes del professorat del grau que ha participat en l'enquesta



Taula de freqüències de les respostes (%)

		Escala de valoració											Mitjana	Desviació	
		nc	0	1	2	3	4	5	6	7	8	9			10
1	En general, estic satisfet/a amb l'activitat docent duta a terme pel professor o professora de l'assignatura.	n 3	14	9	10	7	20	22	35	52	114	125	279	8,21	2,35
2	Ha complert adequadament les seves tasques com a docent (pla docent, programa de l'assignatura, seguiment de la docència, lliurament de qualificacions, etc.).	n 2	13	2	4	6	6	25	21	54	108	126	323	8,59	2,04
3	Transmet amb claredat els continguts de l'assignatura.	n 2	14	10	12	9	12	25	34	80	93	121	278	8,16	2,38
4	Les activitats i tasques programades per treballar des del Campus Virtual o des d'un altre entorn virtual han estat adequades per a l'aprenentatge.	n 7	14	8	6	8	15	26	33	75	111	117	270	8,20	2,28
5	Els recursos complementaris emprats (materials, bibliografia, software, etc.) han estat adequats pel tipus de docència impartida (presencial / no presencial / mixta).	n 9	13	8	8	3	9	30	30	79	100	133	268	8,27	2,22
6	Ha ofert la possibilitat de fer tutories i ha resolt les incidències sorgides en el transcurs de l'assignatura.	n 11	18	8	3	6	6	34	26	49	87	114	328	8,43	2,32

Resum de les dades identificatives de l'alumnat participant

