

INFORME AGREGAT  
**Odontologia**

**2020**  
**2021**

---

MÒDUL ASSIGNATURA

 1r Semestre

2n Semestre

---

MÒDUL PROFESSORAT

 1r Semestre

2n Semestre

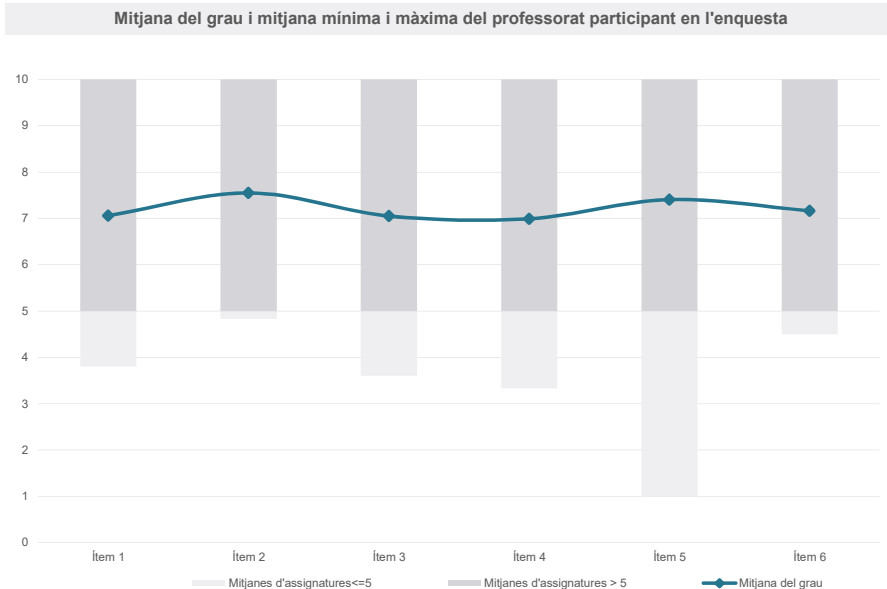
Grau

ODONTOLOGIA

Dades de participació

Estudiants matriculats en el grau:	584
Alumnat matriculat en els grups participants:	2.202
Nombre d'enquestes emplenades:	370
Percentatge de resposta:	16,80%

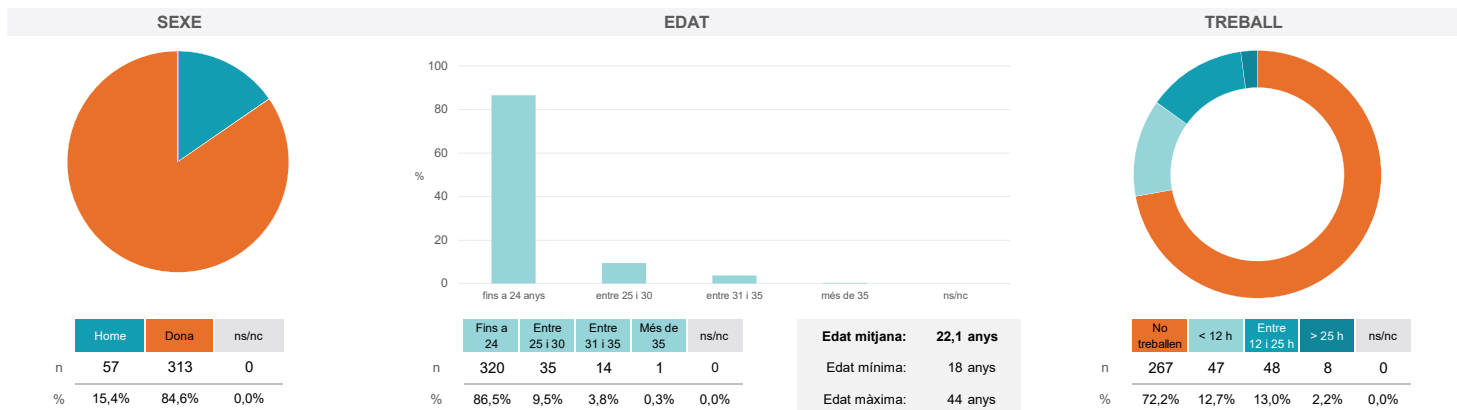
Gràfics de mitjanes



Taula de freqüències de les respostes (%)

	nc	Escala de valoració											Mitjana	Desviació
		0	1	2	3	4	5	6	7	8	9	10		
1 En general, estic satisfet/a amb l'assignatura.	n 1	3	6	6	12	13	35	50	72	83	34	55	7,06	2,16
%	0,3	0,8	1,6	1,6	3,2	3,5	9,5	13,5	19,5	22,4	9,2	14,9		
2 S'ha proporcionat informació suficient sobre el tipus de docència (presencial / no presencial / mixta) en el qual s'impartirà l'assignatura.	n 1	4	4	6	5	9	33	43	57	68	47	93	7,55	2,21
%	0,3	1,1	1,1	1,6	1,4	2,4	8,9	11,6	15,4	18,4	12,7	25,1		
3 Les activitats formatives m'han resultat adequades per assolir l'aprenentatge.	n 1	7	4	12	9	10	34	49	71	70	44	59	7,05	2,32
%	0,3	1,9	1,1	3,2	2,4	2,7	9,2	13,2	19,2	18,9	11,9	15,9		
4 Les activitats d'avaluació m'han semblat adequades per valorar el meu aprenentatge.	n 2	8	3	11	5	13	36	57	77	60	40	58	6,99	2,28
%	0,5	2,2	0,8	3,0	1,4	3,5	9,7	15,4	20,8	16,2	10,8	15,7		
5 La feina exigida ha estat coherent amb el nombre de crèdits de l'assignatura	n 3	6	6	7	5	15	24	38	71	68	36	91	7,41	2,34
%	0,8	1,6	1,6	1,9	1,4	4,1	6,5	10,3	19,2	18,4	9,7	24,6		
6 El material d'estudi i de consulta proposat m'ha estat útil per a l'aprenentatge.	n 2	7	4	9	11	11	38	50	56	64	36	82	7,17	2,40
%	0,5	1,9	1,1	2,4	3,0	3,0	10,3	13,5	15,1	17,3	9,7	22,2		

Resum de les dades identificatives de l'alumnat participant



## Grau

## ODONTOLOGIA

## Dades de participació

Estudiants matriculats en el grau: 579

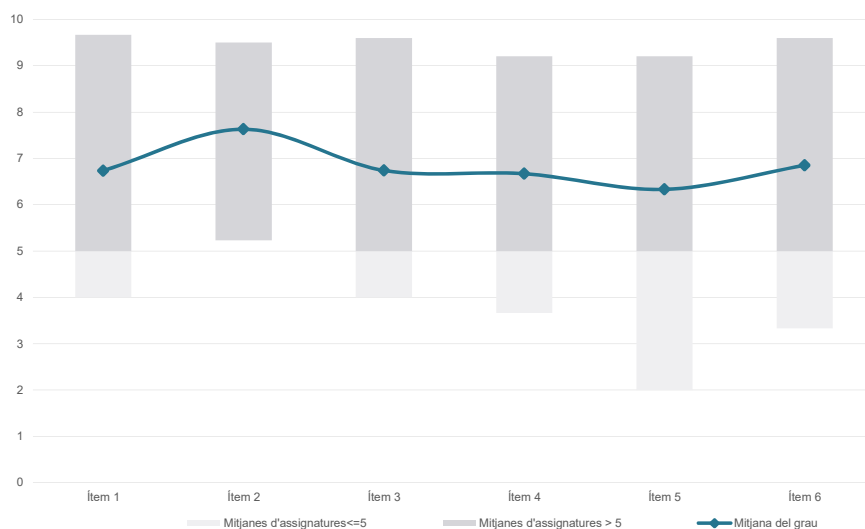
Alumnat matriculat en els grups participants: 2.188

Nombre d'enquestes emplenades: 227

Percentatge de resposta: 10,37%

## Gràfics de mitjanes

Mitjana del grau i mitjana mínima i màxima del professorat participant en l'enquesta

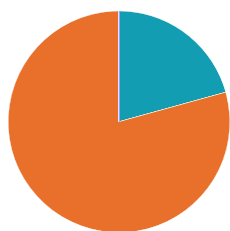


## Taula de freqüències de les respostes (%)

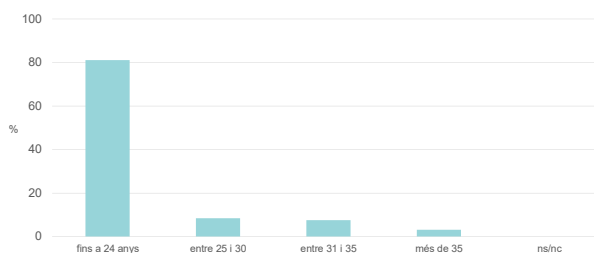
	Totalment en desacord	Escala de valoració										Totalment d'acord	Mitjana	Desviació
		nc	0	1	2	3	4	5	6	7	8			
1 En general, estic satisfet/a amb l'assignatura.	n 7	8	2	7	12	13	27	21	26	43	19	42	6,74	2,66
2 S'ha proporcionat informació suficient sobre el tipus de docència (presencial / no presencial / mixta) en el qual s'impartirà l'assignatura.	n 6	3	4	2	3	10	17	18	30	39	36	59	7,63	2,32
3 Les activitats formatives m'han resultat adequades per assolir l'aprenentatge.	n 8	5	3	8	12	16	25	21	26	40	26	37	6,74	2,59
4 Les activitats d'avaluació m'han semblat adequades per valorar el meu aprenentatge.	n 9	8	3	9	11	16	22	22	24	41	22	40	6,67	2,73
5 La feina exigida ha estat coherent amb el nombre de crèdits de l'assignatura	n 10	22	10	10	6	10	12	24	18	35	24	46	6,33	3,32
6 El material d'estudi i de consulta proposat m'ha estat útil per a l'aprenentatge.	n 7	8	5	8	11	11	24	13	28	40	25	47	6,85	2,79

## Resum de les dades identificatives de l'alumnat participant

## SEXE



## EDAT

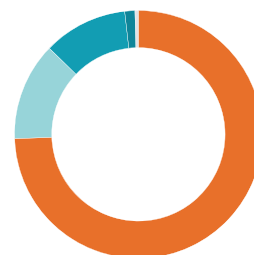


Edat mitjana: 22,8 anys

Edat mínima: 18 anys

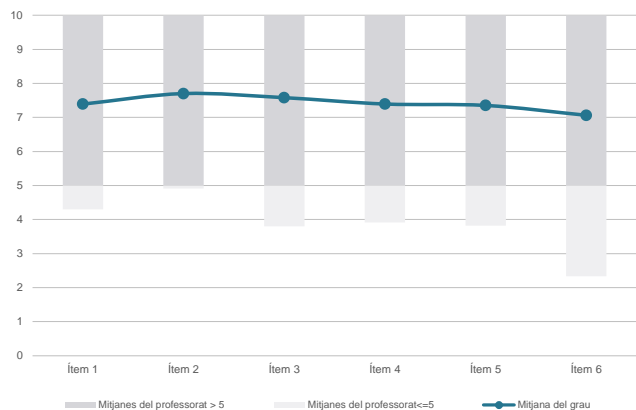
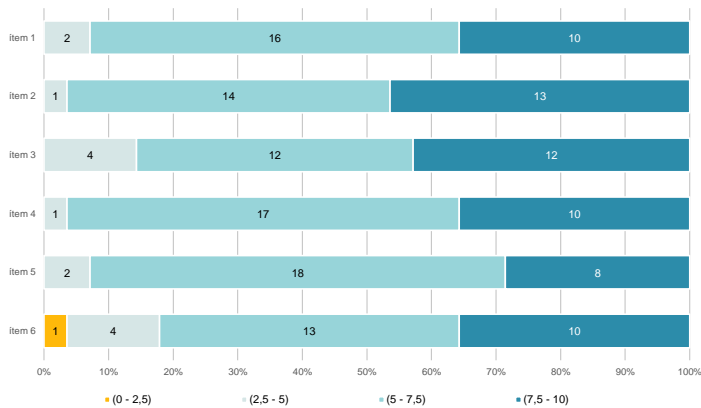
Edat màxima: 44 anys

## TREBALL

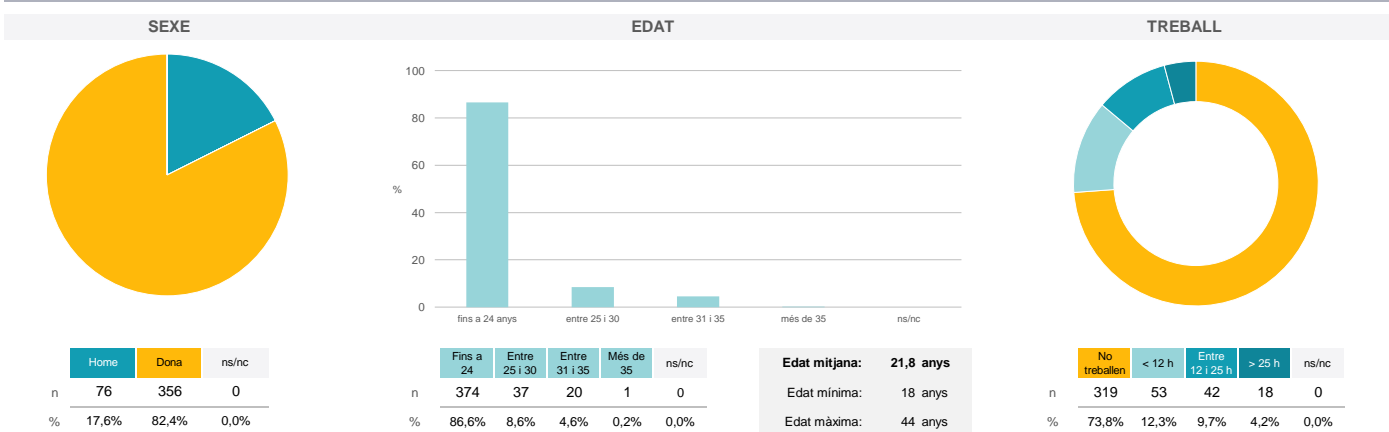


**Grau**
**ODONTOLOGIA**
**Dades de participació**

Estudiants matriculats en el grau:	584
Alumnat matriculat en els grups participants:	2.899
Nombre d'enquestes emplenades:	432
<b>Percentatge de resposta:</b>	<b>14,90%</b>

**Gràfics de mitjanes**
**Mitjana del grau i mitjana mínima i màxima del professorat participant en l'enquesta**

**Distribució per intervals de les puntuacions mitjanes del professorat del grau que ha participat en l'enquesta**

**Taula de freqüències de les respostes (%)**

	nc	Escala de valoració										Mitjana	Desviació	
		0	1	2	3	4	5	6	7	8	9			10
1 En general, estic satisfet/a amb l'activitat docent duta a terme pel professor o professora de l'assignatura.	2	11	8	10	7	16	38	49	49	63	56	123	7,39	2,58
2 Ha complert adequadament les seves tasques com a docent (pla docent, programa de l'assignatura, seguiment de la docència, lliurament de qualificacions, etc.).	2	10	7	7	7	12	26	36	64	67	49	145	7,70	2,48
3 Transmet amb claredat els continguts de l'assignatura.	2	12	5	9	9	13	26	44	58	62	59	133	7,58	2,53
4 Les activitats i tasques programades per treballar des del Campus Virtual o des d'un altre entorn virtual han estat adequades per a l'aprenentatge.	2	12	5	10	7	12	30	49	73	71	48	113	7,39	2,47
5 Els recursos complementaris emprats (materials, bibliografia, software, etc.) han estat adequats pel tipus de docència impartida (presencial / no presencial / mixta).	2	11	5	6	12	11	39	45	81	63	42	115	7,35	2,45
6 Ha ofert la possibilitat de fer tutories i ha resolt les incidències sorgides en el transcurs de l'assignatura.	13	22	11	12	5	10	63	31	51	46	37	131	7,06	2,93

**Resum de les dades identificatives de l'alumnat participant**


Grau

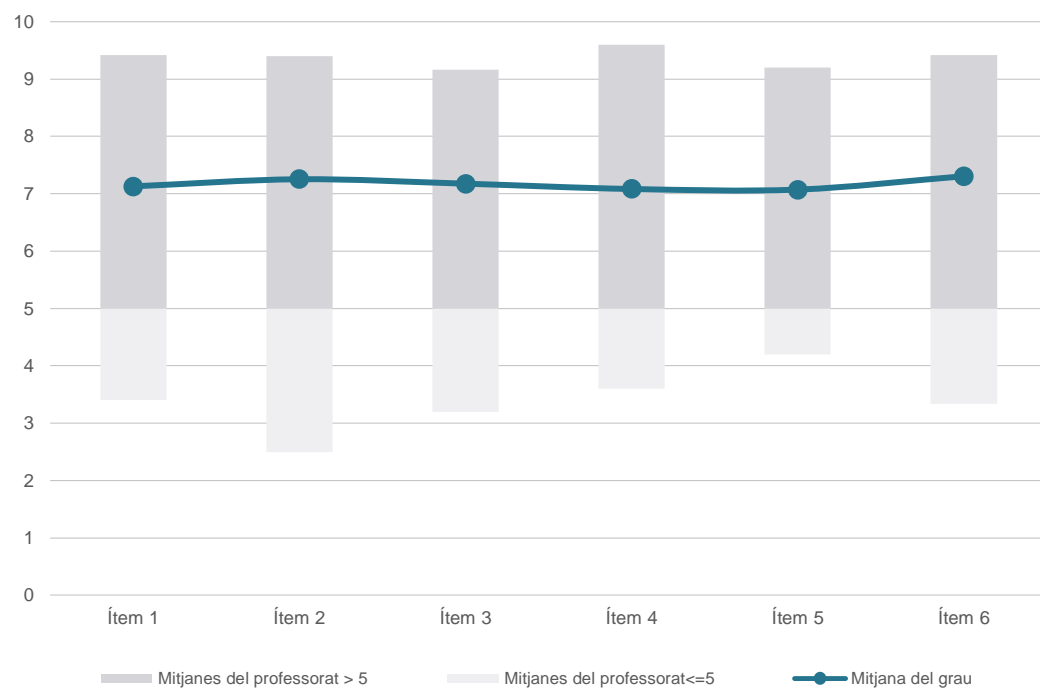
ODONTOLOGIA

Dades de participació

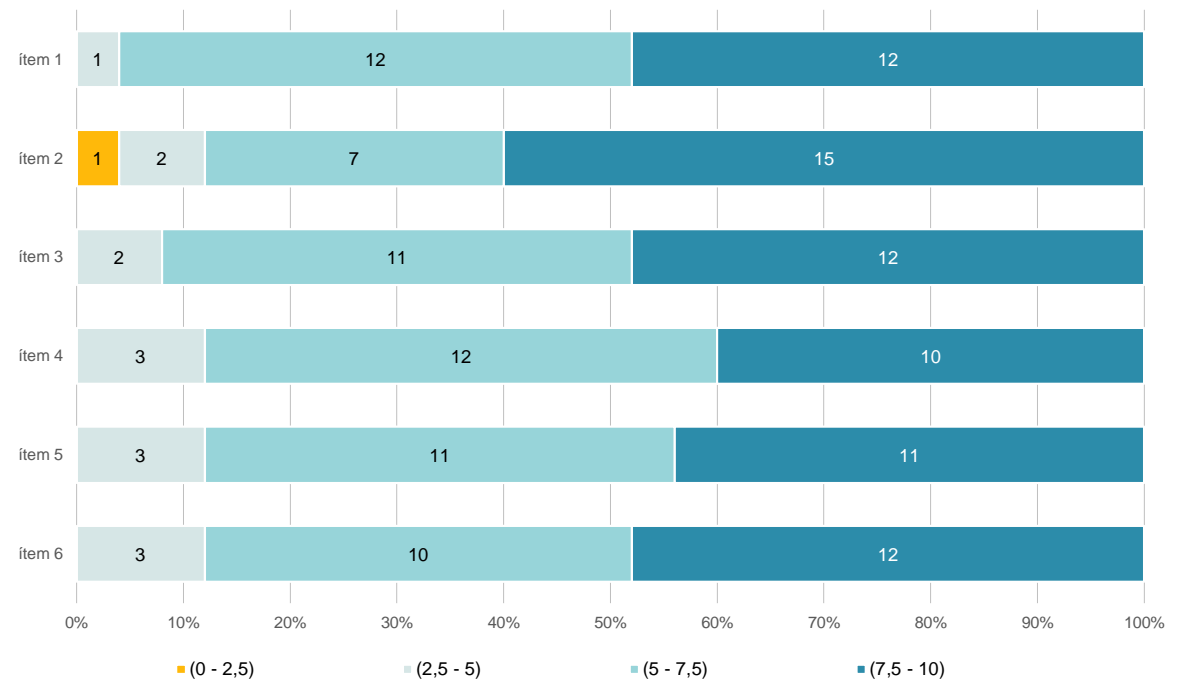
Estudiants matriculats en el grau:	579
Alumnat matriculat en els grups participants:	2.278
Nombre d'enquestes emplenades:	195
<b>Percentatge de resposta:</b>	<b>8,56%</b>

Gràfics de mitjanes

Mitjana del grau i mitjana mínima i màxima del professorat participant en l'enquesta



Distribució per intervals de les puntuacions mitjanes del professorat del grau que ha participat en l'enquesta



Taula de freqüències de les respostes (%)

		Escala de valoració											Mitjana	Desviació	
		nc	0	1	2	3	4	5	6	7	8	9			10
1	En general, estic satisfet/a amb l'activitat docent duta a terme pel professor o professora de l'assignatura.	n 1	10	1	7	6	7	14	18	24	34	26	47	7,13	2,77
		% 0,5	5,1	0,5	3,6	3,1	3,6	7,2	9,2	12,3	17,4	13,3	24,1		
2	Ha complert adequadament les seves tasques com a docent (pla docent, programa de l'assignatura, seguiment de la docència, lliurament de qualificacions, etc.).	n 1	7	6	6	8	5	11	20	16	35	22	58	7,25	2,85
		% 0,5	3,6	3,1	3,1	4,1	2,6	5,6	10,3	8,2	17,9	11,3	29,7		
3	Transmet amb claredat els continguts de l'assignatura.	n 1	7	3	6	5	4	15	24	25	37	24	44	7,18	2,61
		% 0,5	3,6	1,5	3,1	2,6	2,1	7,7	12,3	12,8	19,0	12,3	22,6		
4	Les activitats i tasques programades per treballar des del Campus Virtual o des d'un altre entorn virtual han estat adequades per a l'aprenentatge.	n 2	9	7	2	4	8	13	28	20	28	25	49	7,08	2,81
		% 1,0	4,6	3,6	1,0	2,1	4,1	6,7	14,4	10,3	14,4	12,8	25,1		
5	Els recursos complementaris emprats (materials, bibliografia, software, etc.) han estat adequats pel tipus de docència impartida (presencial / no presencial / mixta).	n 2	9	2	4	6	10	19	17	24	33	22	47	7,07	2,73
		% 1,0	4,6	1,0	2,1	3,1	5,1	9,7	8,7	12,3	16,9	11,3	24,1		
6	Ha ofert la possibilitat de fer tutories i ha resolt les incidències sorgides en el transcurs de l'assignatura.	n 5	9	6	2	7	8	14	16	19	23	18	68	7,31	2,95
		% 2,6	4,6	3,1	1,0	3,6	4,1	7,2	8,2	9,7	11,8	9,2	34,9		

Resum de les dades identificatives de l'alumnat participant

